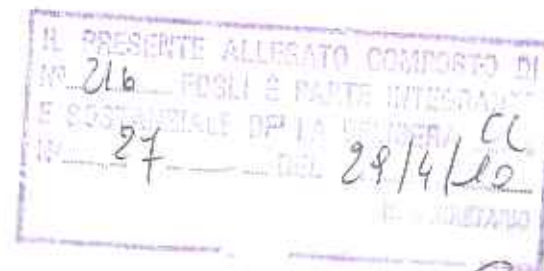




Comune di Asti




IL PRESIDENTE

[Signature]

IL SEGRETARIO GENERALE

Dott.ssa Vincenzina Giaretti

[Signature]



RELAZIONE ILLUSTRATIVA DELLA GIUNTA
Anno 2009

Testo con modifiche apportate a seguito accoglimento emendamenti approvati
con D.C.C. n. 27 del 29/04/2010

INDICE

1) IDENTITA' DELL'ENTE	pag. 4
2) RISORSE UMANE	pag. 8
3) PARTECIPAZIONI DELL'ENTE	pag. 9
4) LINEE GUIDA DEL PROGRAMMA DI AMMINISTRAZIONE	pag. 27
5) ANALISI TECNICA	pag. 29
• La gestione di competenza	pag. 29
• Il Patto di Stabilità	pag. 34
• La spesa del personale	pag. 36
• Le entrate correnti	pag. 37
• La spesa corrente	pag. 51
• La gestione dei residui	pag. 58
• Investimenti	pag. 66
• La gestione di cassa	pag. 73
• I Servizi Indispensabili	pag. 79
• I Servizi a Domanda Individuale	pag. 81
• Il Conto Economico e del Patrimonio	pag. 85

6)	REALIZZAZIONE DEI PROGRAMMI E RISORSE ATTIVATE	pag. 93
6.a)	Relazione illustrativa per programmi	pag. 93
	• 300 - Città attiva - Sviluppo reti ed infrastrutture	pag. 94
	• 301 - Città attiva - Sviluppo economico	pag. 102
	• 302 - Città attiva - Sviluppo Università	pag. 110
	• 303 - Città attiva - Grandi eventi e Manifestazioni	pag. 114
	• 304 - Città attiva - Pianificazione e progettazione urbana	pag. 119
	• 310 - Città sicura - Controllo del territorio	pag. 125
	• 311 - Città sicura - Manutenzione e gestione del territorio	pag. 134
	• 320 - Città di qualità - Servizi per la qualità della vita	pag. 142
	• 321 - Città di qualità - Arredo e decoro urbano	pag. 149
	• 330 - Città da vivere - Governo ed Amministrazione	pag. 154
	• 331 - Città da vivere - Servizi al cittadino	pag. 166
	• 332 - Città da vivere - Servizi di accoglienza, integrazione e solidarietà	pag. 173
	• 333 - Città da vivere - Servizi culturali ed educativi	pag. 187
	• 334 - Città da vivere - Servizi per il benessere e la salute	pag. 199
6.b)	I programmi in sintesi	pag. 208
	• Riepilogo spesa corrente per programmi	pag. 208
	• Riepilogo spesa in conto capitale per programmi	pag. 210
	• Stato di realizzazione e grado di ultimazione dei programmi	pag. 212
	• Stato di realizzazione e grado di ultimazione delle fonti di finanziamento dei programmi	pag. 215

1) IDENTITÀ DELL'ENTE

Asti occupa la parte centro-meridionale del Piemonte e si colloca, sotto il profilo territoriale, in una posizione strategica, favorita dalle tendenze evolutive in atto, in relazione al rafforzamento delle due principali dorsali di sviluppo continentali. Tali dorsali, lungo le quali già attualmente si collocano le principali attività economiche e produttive dell'Europa, sono costituite da:

1 sistema continuo che va dall'Inghilterra del sud alla Pianura Padana, denominato "**Banane Bleue**"

2 sistema che si colloca sull'asse meridionale dalla Catalogna alla Pianura Padana, denominato "**Arc Latin**"

La favorevole posizione geografica della città di Asti e del suo territorio costituisce un vantaggio che è necessario garantire, sviluppando l'accessibilità alla città, ai centri regionali e alle regioni contigue, attraverso la razionalizzazione dei sistemi di trasporto e delle vie di comunicazione.

La città di Asti e il suo territorio sono localizzati a pochi km da detti corridoi e rappresentano un'area dotata di funzioni e servizi di elevata qualità.

Asti si trova inoltre collocata nel sistema delle piattaforme territoriali del nord ovest ed è compresa in quella, che si può definire una cerniera logistica tra la parte occidentale e quella centrale del sistema padano caratterizzata, sotto il profilo produttivo, da un territorio eterogeneo con molte identità locali.

Asti, insieme alle province di Cuneo e di Alessandria, forma il **sistema del Sud Piemonte** in cui interagiscono i distretti del vino, il comprensorio delle "Alpi del mare" e, soprattutto, il sistema dei rapporti con le aree portuali ed economiche della Liguria e, per quanto riguarda l'area cuneese, della vicina Francia (P.A.C.A.).

Il territorio del Comune, con una superficie totale di 151,823 km², presenta due tipi di insediamenti:

- *insediamenti tipicamente urbani che caratterizzano la città in senso stretto*
- *insediamenti agricoli e semi-agricoli che si collocano lungo la periferia*

e nella Pianificazione Regionale viene localizzato nel "Piemonte del lavoro autonomo e del dinamismo recente".

Il Comune di Asti è suddiviso in 14 Circoscrizioni, di seguito elencate:

1 Asti Centro con una superficie di 1,268 km²

2 Asti Est con una superficie di 15,550 km²

3 Asti Sud con una superficie di 12,650 km²

4 Asti Ovest con una superficie di 5,565 km²

5 Quarto Valenzani con una superficie di 11,600 km²

6 S. Marzanotto Valle Tanaro con una superficie di 13,800 km²

7 Montemarzo con una superficie di 2,940 km²

8 Variglie con una superficie di 4,190 km²

9 Vaglierano Revignano con una superficie di 14,700 km²

10 Casabianca Valleandona Montegrosso con una superficie di 13,830 km²

11 Sessant Serravalle Mombarone con una superficie di 22,450 km²

12 Viatosto con una superficie di 8,950 km²

13 Portacomaro Valmaggiora con una superficie di 15,500 km²

14 Castiglione con una superficie di 8,830 km²

Il Comune di Asti, per la sua posizione baricentrica sul territorio provinciale, rappresenta l'unico grande capoluogo di riferimento della Provincia, connotato da un forte humus di tradizioni e culture locali, di forme associative, ecomusei, produzioni tipiche, paesaggi naturalistici e architettonici.

La popolazione residente nel Comune di Asti, al 31 dicembre 2009, ammonta a n. 75.910 unità con un incremento di n. 612 unità rispetto alle n. 75.298 dell'anno 2008.

Nonostante l'incremento anche nell'anno 2009, come avviene ormai da più anni, a partire cioè dal 1976, il saldo naturale risulta negativo: questo significa che il numero dei morti è più elevato del numero dei nati. Il numero dei nati vivi nel corso del 2009 è stato di 650 unità (con una diminuzione di 37 nati rispetto all'anno precedente) e quello dei decessi di 833 unità (34 in più rispetto all'anno precedente). Il saldo naturale è risultato pari a - 183 unità.

L'incremento demografico del Comune di Asti è garantito dalle immigrazioni che sono largamente superiori alle emigrazioni.

La distribuzione della popolazione nelle 14 circoscrizioni nell'anno 2009 indica che la circoscrizione più densamente abitata è Asti-Centro con 9.742 ab/km², la meno è la circoscrizione Casabianca-Valleandona-Montegrosso con 77 ab./km². La densità abitativa nelle circoscrizioni di Asti presenta valori facilmente raggruppabili in macro categorie e che testimoniano come la popolazione sia molto concentrata nelle circoscrizioni a ridosso del centro, diminuisce progressivamente in quelle poste a Sud-Est e presenta densità sotto gli 80 ab./km² nell'area Nord-Ovest del Comune.

L'intera città ha una densità media di 500 ab/km² al 2009.

La **popolazione straniera** presente nel Comune di Asti al 31 dicembre 2008 ammontava 7.636 unità (di cui 3.832 maschi e 3.804 femmine) e costituiva il 10,2% dell'intera popolazione suddivisa in n. 1.541 comunitari (maschi n. 644 e femmine n. 897) e in n. 6.095 extracomunitari (maschi n. 3.188 e femmine n. 2.907). La maggior parte di essi è proveniente dai seguenti paesi: Albania (3.100), Romania (1.284), Marocco (1.142), Moldavia (353), Perù (220), Senegal (154), Bosnia-Erzegovina (164), Tunisia (93), Cina (103).

La **popolazione straniera** presente nel Comune di Asti al 31 dicembre 2009 ammonta a n. 8.198 unità (di cui 4.049 maschi e 4.149 femmine) e costituisce il 10,79% dell'intera popolazione composta da n. 1.628 comunitari (maschi n. 658 e femmine n. 970) e n. 6.570 extracomunitari (maschi n. 3.391, femmine n. 3.179). La maggior parte di essi proviene da seguenti paesi: Albania (3.241), Romania (1.339), Marocco (1.250), Moldavia (405), Perù (259), Bosnia-Erzegovina (162), Senegal (167), Cina (112), Tunisia (101). Se si analizza il movimento della popolazione residente, tracciando un'evoluzione storica del fenomeno, risulta evidente l'incremento che si è avuto negli ultimi anni.

Gli extracomunitari costituiscono una popolazione mediamente giovane costretta a svolgere lavori per i quali è richiesta una professionalità bassa anche quando i soggetti sono culturalmente e professionalmente preparati. Ciò provoca uno stato di frustrazione che non era messo in conto al momento della partenza. Alcuni gruppi trascinano nella loro storia la condizione di emarginazione già vissuta nel paese di origine.

La presenza degli extracomunitari può essere fonte di tensioni sociali e per questo va perseguito un continuo, seppure lungo e difficile, processo di integrazione umana, sociale, culturale e religiosa.

Se si fa un'analisi della popolazione suddividendola per fasce d'età al 31 dicembre 2009 si registrano i seguenti dati:

La **popolazione minorile** (0/17 anni): 11.385. Di essi n. 4.430 (di cui 2.315 maschi e 2.115 femmine) hanno un'età compresa tra gli 0 e i 6 anni, 5.041 (di cui 2.592 maschi e 2.449 femmine) tra i 7 e i 14 anni e 1.914 tra i 15 e i 17 anni.

La **popolazione adulta** (18/64 anni) residente nel Comune di Asti alla data del 31 dicembre 2009 è pari a 47.183 e rappresentava il 62,15 %. Di essi 23.157 sono maschi e 24.026 sono femmine.

In particolare i giovani, il 14,99% della popolazione, rappresentano la parte più vivace della popolazione, produttori di stimoli che chiedono di essere raccolti.

Gli **anziani** sono invece 17.342 cioè il 22,84% della popolazione. Di questi 8.528 (di cui 3.948 maschi e 4.669 femmine) appartengono alle fasce senili comprese tra i 65 ed i 74 anni e 8.814 hanno 75 anni ed oltre (di essi 3.282 sono maschi e 5.532 sono femmine).

Lo studio delle tendenze demografiche attuali consente di evidenziare un graduale processo di invecchiamento della popolazione.

La maggiore percentuale di donne è tipica delle società a più forte invecchiamento, ed è dovuta alla maggiore longevità femminile rispetto a quella degli uomini. Questi ultimi infatti sperimentano una mortalità più elevata fin dalle età più giovani.

Asti è un territorio di **antica tradizione vitivinicola**. La viticoltura astigiana è per oltre il 70% a Denominazione di Origine Controllata, requisito che conferisce un notevole valore aggiunto alla produzione locale e rappresenta un punto di forza su cui contare in un'ottica di espansione del mercato.

Lo sviluppo delle maggiori **attività industriali** nella città è decollato timidamente solo nei primi anni del novecento, con la comparsa dei primi insediamenti di rilievo, come la Vetreria operaia federale, la Way-Assauto e la Saclà, destinati a mutare l'equilibrio economico e sociale del territorio e il rapporto città-campagna.

Nel corso degli anni '50 - '60, il fenomeno dello spopolamento delle campagne, risultato dello storico squilibrio tra città e mondo contadino e dei crescenti divari nella produttività e nella ripartizione del reddito, ha investito il territorio astigiano.

Il forte flusso migratorio prima dal Veneto e poi dal meridione ha mutato la struttura sociale della città che è aumentata per numero di residenti ma allo stesso tempo, a causa del massiccio richiamo di manodopera giovanile verso i poli di espansione industriale dell'area torinese, ha dato vita ad un forte fenomeno di "pendolarismo".

Dagli anni Settanta, con l'assorbimento della Way Assauto da parte della ITT, è iniziata la penetrazione delle multinazionali in ambito locale. La stessa Saclà, che mantiene solidamente le sue radici astigiane, ha iniziato una importante conquista dei mercati esteri con l'apertura di filiali non solo in paesi europei ma anche negli Stati Uniti.

Ad oggi (31/12/2009) le **imprese** registrano una diminuzione del 0,8% rispetto allo stesso periodo dell'anno precedente, gli imprenditori extracomunitari registrano invece un aumento passando da 700 a 744 imprese.

Per quanto concerne il **reddito** della provincia di Asti, questo viene prodotto per il 68,3% dal settore terziario, per il 28,4% dall'industria e per il 3,3% dall'agricoltura. Nel 2006 (ultimo dato in possesso della locale Camera di Commercio) il reddito pro-capite è stato di 23.166,20 euro, dato che colloca la provincia di Asti al settimo posto tra le otto province piemontesi.

Il **reddito disponibile pro-capite** è di 18.885,81 euro, valore che colloca Asti al 6° posto a livello regionale seguita da Vercelli, Torino e Verbania.

Il 73,1% del reddito disponibile è destinato ai consumi, di cui il 18,95% ai consumi alimentari ed il 81,05% ai consumi non alimentari.

La città di Asti è nota a livello internazionale per la produzione ed il commercio di prodotti enogastronomici, primo fra tutti il vino (Asti Spumante); tra le più note manifestazioni: la Douja D'Or, il Palio di Asti, la Fiera "Città di Asti".

La città è la patria di diversi personaggi illustri:

- Vittorio Alfieri, autore di tragedie e di testi noti in tutto il mondo
- Giovanni Pastrone, regista pioniere del cinema
- Paolo Conte, musicista e cantautore.

Il centro storico è uno dei più importanti della Regione, con emergenze architettoniche rilevanti.

Il Comune, inoltre, promuove, da tempo, la cultura attraverso manifestazioni, eventi ed incontri, organizzati in collaborazione con vari enti nazionali ed internazionali (Passepartout, Convegni organizzati dal Centro Studi sui Lombardi e sul Credito nel Medioevo, Convegno e mostre sulla figura di Vittorio Alfieri e di Pastrone, Mostre varie negli edifici monumentali astigiani – Progetto Cultura 2000).

Il movimento **turistico** astigiano presenta una connotazione di passaggio piuttosto che di soggiorno; le presenze infrasettimanali sono soprattutto legate a motivi di ordine professionale e i visitatori del fine settimana sono turisti generalmente interessati alle manifestazioni e a brevi soggiorni culturali e naturalistici.

L'anno 2008 ha segnato il miglior risultato di tutti i tempi per il turismo, come indicato nel comunicato stampa della Regione Piemonte del 01/01/2009. Le presenze nel Comune di Asti sono state 242.231 registrando un aumento del 6.08% mentre gli arrivi sono stati 96.171 con un aumento dello 0.76%.

2) RISORSE UMANE

Le politiche del personale nell'ultimo quinquennio sono state gestite con grandi difficoltà legate ai vincoli di riduzione di spesa imposti dalla normativa, in un Ente, quale quello del Comune di Asti, che non ha mai fatto ricorso a forme spinte di esternalizzazione dei servizi, ma vi ha fatto ricorso soltanto se obbligato per legge e che gestisce in economia tutti i servizi sociali, servizi che notoriamente richiedono professionalità altamente specializzate.

È da rilevare che nell'ambito delle politiche di contenimento della spesa, nel corso del 2009 è stato portato a conclusione il processo di stabilizzazione del personale precario e contestualmente si è realizzata una consistente riduzione della spesa per le collaborazioni esterne.

La tabella di seguito riporta la suddivisione del personale in servizio al **31/12/2009**:

	Maschi	Femmine	Totale
Personale complessivo	276	398	674
Personale indeterminato	269	377	646
di cui Part Time	8	41	49
di cui in distacco	1	0	1
di cui in comando	2	1	3
Personale a tempo determinato	7	21	28

ASSUNZIONI INCLUSE STABILIZZAZIONI ANNO 2009

	Maschi	Femmine	Totale
Personale complessivo	6	14	20

CESSAZIONI ANNO 2009

TIPOLOGIA	UNITÀ		
	Maschi	Femmine	Totale
Personale complessivo	9	8	17

3) PARTECIPAZIONI DELL'ENTE

In riferimento all'art. 26, comma 3 dello Statuto, la Giunta evidenzierà l'attività svolta e i risultati conseguiti dagli enti, organismi e società che gestiscono i servizi pubblici, per dare modo al Consiglio di esercitare i poteri di indirizzo e controllo, come da comma 2 del succitato articolo dello Statuto.

Partecipazioni in società di capitali:

- ASTI SERVIZI PUBBLICI – A.S.P. S.p.A.
- ASTI STUDI SUPERIORI – ASTISS Società Consortile a Responsabilità Limitata
- AURUM ET PURPURA S.p.A.
- BANCA POPOLARE ETICA – Società Cooperativa per azioni
- FINPIEMONTE S.p.A.
- FINPIEMONTE PARTECIPAZIONI S.p.A.
- GESTIONE AMBIENTALE INTEGRATA ASTIGIANO – G.A.I.A. S.p.A.
- LAETITIA VINI – S.r.l.
- PRACATINAT – Società Consortile per azioni
- RES TIPICA INCOMUNE Società Consortile a Responsabilità Limitata
- SOCIETÀ ETICO SOLIDALE TERRITORIALE ASTIGIANA – S.E.S.T.A. S.r.l.
- SOCIETÀ ITALIANA PER IL TRAFORO DEL CIRIEGIA-MERCANTOUR – SI.TRA.CI. S.p.A.

ASTI SERVIZI PUBBLICI – A.S.P. S.p.A.Attività

A.S.P., a partecipazione mista pubblico-privato, ha come scopo l'organizzazione, la gestione e l'esecuzione in proprio o per conto di terzi, anche in forma consorziata, dei servizi destinati a rispondere ad esigenze pubbliche, di utilità sociale e di tutela ambientale.

In particolare A.S.P. svolge attività nei settori del servizio idrico integrato, del servizio di igiene ambientale, del servizio trasporto pubblico e mobilità e del settore energia.

Con il Comune di Asti A.S.P. ha attivi i seguenti contratti di servizio:

- trasporto pubblico locale fino al 31.12.2010
- ciclo idrico integrato – servizi complementari fino al 31.12.2014
- igiene urbana fino al 31.12.2010
- servizi cimiteriali fino al 31.12.2010
- servizio sosta a pagamento e rimozione forzata fino al 31.12.2012.

Partecipazione

Valore della partecipazione - euro	Quota Percentuale - %
4.147.148	55

Andamento - Risultato netto (euro)

2005	2006	2007	2008
500.615	557.350	1.406.323	407.287

Patrimonio netto (euro)

2005	2006	2007	2008
9.383.840	9.584.501	10.593.712	9.945.361

ASTI STUDI SUPERIORI – ASTISS - Società Consortile a responsabilità limitataAttività

La società è stata costituita in data 27.2.2007.

ASTISS svolge la propria attività sul territorio di Asti, senza fini di lucro e con lo scopo di favorire e realizzare l'istituzione e la gestione di corsi di istruzione di livello universitario come via per accrescere la formazione e la professionalità delle risorse umane.

Partecipazione

Valore della partecipazione - euro	Quota Percentuale - %
5.062,50	11,25

Andamento - Risultato netto (euro)

2005	2006	2007	2008
Non in attività	Non in attività	1.218	649

Patrimonio netto (euro)

2005	2006	2007	2008
Non in attività	Non in attività	46.218	46.868

AURUM ET PURPURA S.p.A.Attività

Aurum et Purpura, a partecipazione pubblica maggioritaria e soggetta alla direzione e al coordinamento da parte della società Laetitia Vini S.r.l., ha come scopo la promozione, in Italia ed all'estero, delle attività di sviluppo e valorizzazione del mondo economico (agricolo, produttivo, commerciale, turistico).

L'attività svolta riguarda principalmente la realizzazione dell'intervento sul complesso immobiliare dell'Enofila finalizzato a ricomprendere al suo interno attività fieristica, espositiva, congressuale, didattica, formativa e culturale oltre che offrire i propri spazi ad ospitare un'enoteca, un ristorante tipico di qualità ed un self-service.

Partecipazione

Valore della partecipazione - euro	Quota Percentuale - %
3,00	0,001

Andamento - Risultato netto (euro)

2005	2006	2007	2008
-84.363	-68.416	-161.113	-242.579

Patrimonio netto (euro)

2005	2006	2007	2008
112.085	201.587	108.889	707.743

BANCA POPOLARE ETICA Società cooperativa per azioniAttività

La società ha per oggetto la raccolta del risparmio e l'esercizio del credito, anche con non soci, ai sensi del D.Lgs. 1 settembre 1993 n. 385, ispirandosi ai principi della Finanza Etica.

Essa può compiere, per conto proprio o di terzi, tutte le operazioni ed i servizi bancari e finanziari consentiti dalle disposizioni di legge e regolamenti in materia, nonché ogni altra attività ed operazione strumentale o comunque connessa al raggiungimento dell'oggetto sociale.

Il Consiglio Comunale ha aderito con D.C.C. n. 59 del 3.4.2007 ma non ha dato seguito all'acquisto di n. 30 azioni.

FINPIEMONTE S.p.A.Attività

In data 26.7.2007 è stata approvata la legge regionale n. 17 "Riorganizzazione societaria dell'Istituto Finanziario Regionale Piemontese e costituzione della Finpiemonte Partecipazioni S.p.A.", che ha sancito la conclusione sostanziale del processo di ristrutturazione di Finpiemonte S.p.A., trasformandola in società strumentale della Regione Piemonte.

Dal 1 agosto 2007 Finpiemonte S.p.A., società a capitale totalmente pubblico, è quindi la nuova società operante ai fini di interesse regionale quale strumento della sua programmazione, avente per oggetto sociale l'esercizio di attività finanziarie.

Con l'esercizio 2008 si inaugura una nuova stagione per la finanziaria regionale, nella quale Finpiemonte S.p.A. potrà concentrare la propria missione su quattro principali aree: la finanza agevolata, la finanza di sviluppo, la holding delle partecipazioni orientate alla ricerca, all'innovazione e al trasferimento tecnologico ed il sostegno tecnico alle politiche di sviluppo che i suoi azionisti intendono perseguire.

Partecipazione

Valore della partecipazione - euro	Quota Percentuale - %
25.154	0,126

Andamento - Risultato netto (euro)

2005	2006	2007	2008
-2.568.262	3.432.411	929.592	1.204.582

Patrimonio netto (euro)

2005	2006	2007	2008
54.238.548	57.670.959	21.779.334	32.021.910

FINPIEMONTE PARTECIPAZIONI S.p.A.Attività

In data 26.7.2007 è stata approvata la legge regionale n. 17 "Riorganizzazione societaria dell'Istituto Finanziario Regionale Piemontese e costituzione della Finpiemonte Partecipazioni S.p.A.", che ha sancito la nascita di Finpiemonte Partecipazioni S.p.A., società sottoposta a direzione e coordinamento della Regione Piemonte a seguito della scissione parziale proporzionale da Finpiemonte S.p.A. La società ha avuto inizio il 27.7.2007.

Il processo di riorganizzazione e razionalizzazione ha attribuito quindi alla nuova società finanziaria, a capitale misto pubblico-privato, la missione di fiancheggiare e sorreggere lo sviluppo economico del territorio e del sistema economico-produttivo piemontese, agendo come finanziaria di investimento, incentivando e attraendo capitali privati e sviluppando nuove forme di partenariato. A tal fine, in seguito dell'operazione di scissione, a Finpiemonte Partecipazioni S.p.A. è stata affidata la gestione di buona parte del portafoglio partecipazioni detenuto precedentemente dalla Finpiemonte S.p.A. Ciò ha comportato una specializzazione per area e funzione, con attenzione alle attività prioritarie allo sviluppo del territorio piemontese e la gestione delle partecipazioni non strategiche al fine di una loro dismissione o, in alternativa, liquidazione.

In ossequio alla sua funzione di holding di partecipazioni, ha avuto avvio nel 2008 la complessa operazione di trasferimento a Finpiemonte Partecipazioni S.p.A. delle quote possedute dalla Regione Piemonte in imprese pubbliche e private, operanti sul mercato, la cui missione sia identificabile nella compartecipazione di capitale pubblico-privato per il sostegno della competitività del sistema economico ed industriale regionale, al fine di una loro valorizzazione e razionalizzazione.

Partecipazione

Valore della partecipazione - euro	Quota Percentuale - %
52.866	0,13

Andamento - Risultato netto (euro)

2005	2006	2007	2008
Non in attività	Non in attività	120.737	-288.192

Patrimonio netto (euro)

2005	2006	2007	2008
Non in attività	Non in attività	36.941.954	76.283.933

GESTIONE AMBIENTALE INTEGRATA ASTIGIANO – GAIA S.p.A.Attività

G.A.I.A. S.p.A. svolge la propria attività nel settore igiene urbana ed ha per oggetto le attività di gestione degli impianti già svolte dal Consorzio ex C.S.R.A. e, in generale, assume la gestione degli impianti che è conferita dall'Autorità competente. Negli impianti s'intendono ricompresi quelli di trattamento, valorizzazione, stabilizzazione, compostaggio, ogni altro impianto di recupero e smaltimento dei rifiuti, ivi comprese le discariche, nonché l'esercizio di ogni ulteriore operazione di recupero e smaltimento dei rifiuti.

L'oggetto sociale prevede che la Società possa inoltre eseguire ogni altra attività attinente o connessa ai servizi ed alle operazioni di cui al comma precedente, ivi compresi studi, ricerche, nonché la progettazione e la realizzazione di impianti specifici. Tra le predette attività rientrano quelle di consulenza, comunicazione, sensibilizzazione ed informazione, commercializzazione dei materiali recuperati e/o dei prodotti, nonché la progettazione e la realizzazione di impianti specifici. Tra le predette attività rientrano quelle di consulenza, comunicazione, sensibilizzazione ed informazione, commercializzazione dei materiali recuperati e/o prodotti, nonché la riscossione della tariffa ai sensi dell'art. 49, D. Lgs. 5 febbraio 1977, n. 22 e s.m.i. (art. 238 D. Lgs. 152/2006) e le attività di progettazione realizzazione d'interventi di bonifica e ripristino ambientale di siti inquinati, ai sensi dell'art. 17 del predetto D. Lgs. 22/1997 e s.m.i (Titolo V d.lgs. 152/2006).

Partecipazione

Valore della partecipazione - euro	Quota Percentuale - %
312.480	30,77

Andamento - Risultato netto (euro)

2005	2006	2007	2008
-123.856	32.702	29.047	10.996

Patrimonio netto (euro)

2005	2006	2007	2008
1.138.191	1.170.893	1.287.090	1.298.086

LAETITIA VINI S.r.l.Attività

Laetitia Vini, a partecipazione pubblica maggioritaria, ha come scopo la gestione e l'amministrazione della propria partecipazione nella società Aurum et Purpura S.p.A.

In particolare la società ha il compito di assicurare unità di intenti e continuità nella gestione della partecipazione nella Aurum et Purpura S.p.A., designando in modo unitario i componenti che faranno parte degli organi amministrativi.

Partecipazione

Valore della partecipazione - euro	Quota Percentuale - %
100.000	33,33

Andamento - Risultato netto (euro)

2005	2006	2007	2008
-14.349	-15.022	-15.679	-17.167

Patrimonio netto (euro)

2005	2006	2007	2008
270.298	255.274	254.595	252.429

PRACATINAT Società consortile per azioni**Attività**

La società deriva dalla trasformazione del Consorzio Pracatinat in società consortile per azioni avvenuta in data 29.09.2008.

La società ha per oggetto la gestione di servizi educativi e formativi, culturali, sociali, ricettivi, con particolare riguardo all'ambiente, alla montagna e al turismo sostenibile; in tale ambito svolge attività alberghiera e di somministrazione diretta di alimenti e bevande; promuove altresì la fruizione di soggiorni climatici da parte di giovani e soggetti che necessitano.

I programmi di attività per i servizi gestiti sono definiti sulla base delle linee programmatiche formulate dalla Regione per la tutela dell'ambiente e l'educazione ambientale, per il diritto allo studio, il turismo montano e lo sviluppo dei servizi sociali, nonché sulla base delle esigenze espresse dagli Enti Consorziati, anche in funzione della tutela e valorizzazione del patrimonio storico ed edilizio di Prà Catinat.

La società, ai fini previsti dalla Legge Regionale 30 luglio 1987 n. 39, cura le attribuzioni di Laboratorio Didattico sull'ambiente quale strumento per lo sviluppo di adeguati mezzi educativi, formativi e didattici finalizzati all'educazione all'ambiente dei giovani, alla formazione e all'aggiornamento dei docenti in educazione ambientale, nonché per iniziative culturali formative e scientifiche inerenti la sostenibilità, l'ambiente e la sua tutela.

Le società può compiere, per il conseguimento dell'oggetto sociale, operazioni industriali, finanziarie e immobiliari, incluse la prestazione di garanzie, la partecipazione in altri enti, società o altre forme associative; la costituzione di società dalla stessa controllate o partecipata con l'oggetto analogo o correlato al proprio.

Partecipazione

Valore della partecipazione - euro	Quota Percentuale - %
3.600	0,08 capitale sociale complessivo 0,15 Capitale sociale escluse azioni speciali Comune Fenestrelle

Andamento - Risultato netto (euro)

2005	2006	2007	2008
-192.199	52.855	399.091	La società nasce dalla trasformazione del consorzio Pracatinat del 29.09.08. Il primo esercizio della società si chiuderà il 31.12.09 quindi non sono disponibili dati al 31.12.08.

Patrimonio netto (euro)

2005	2006	2007	2008
-230.482	-177.628	221.463	La società nasce dalla trasformazione del consorzio Pracatinat del 29.09.08. Il primo esercizio della società si chiuderà il 31.12.09 quindi non sono disponibili dati al 31.12.08.

RES TIPICA INCOMUNE S.c.a.r.l.Attività

In data 30.6.2008 RES TIPICA INCOMUNE S.p.A. è stata trasformata in S.r.l. e in data 19.12.2008 RES TIPICA INCOMUNE S.r.l. è stata trasformata in Società Consortile a Responsabilità Limitata.

La Società ha il seguente oggetto sociale:

- lo sviluppo e la gestione di servizi on-line per conto di tutti gli Enti Locali e delle Associazioni, in quanto Enti territoriali direttamente interessati alla promozione e alla tutela del territorio e delle sue risorse agricole in collaborazione con Regioni, Ministero delle Risorse Agricole e Unione Europea;
- progettazione, sviluppo e gestione di applicazioni web per singoli Comuni che condividono l'obiettivo di dare forza competitiva all'offerta complessiva di beni e servizi (eno-gastronomici, culturali, turistici, etc.) che ha origine nei territori dei Comuni, in forma singola o associata;
- realizzazione, gestione e/o acquisizione in uso di piattaforme di servizio (e-commerce, e-learning, etc.) che si configurino come risorse infrastrutturali a disposizione delle realtà imprenditoriali locali per la promozione e la commercializzazione via internet delle risorse eno-gastronomiche, turistiche, ambientali e culturali proprie dei territori amministrati dalle Città servite;
- fornitura di supporti strumentali per la gestione, anche in rete, di registri a tutela dei prodotti di qualità, dei prodotti tipici e tradizionali e per consentire una offerta integrata e standard di servizi in rete, di iniziative di valorizzazione e di marketing del territorio;
- consulenza, assistenza e formazione in tema di impiego di nuove tecnologie, di marketing e promozione del territorio e di realizzazione di reti di servizi telematici per i territori e gli Enti Locali che li amministrano, nell'ambito delle leggi e dei regolamenti aventi per oggetto la cooperazione istituzionale tra i diversi livelli di governo - Stato, regioni, Province e Comuni - finalizzata alla promozione delle economie locali;
- ogni attività concernente la ideazione, lo studio, la realizzazione, la gestione, la promozione e la commercializzazione di servizi informativi, di banche dati e di servizi editoriali e telematici utilizzabili per la promozione delle finalità degli enti locali, anche di interesse di imprese e cittadini, purchè nell'ambito di servizi erogati per la valorizzazione del ruolo delle Autonomie Locali e dei Comuni in particolare.
- attività di vendita on line di prodotti enogastronomici e servizi turistici, nonché di prevedere la progettazione, lo sviluppo e la gestione di applicazioni web in luogo di siti internet;

Le attività ed i servizi sopra detti che vengono svolti anche dalla Associazione Nazionale Città del Vino dovranno essere preventivamente concordati con quest'ultima.

Nell'ambito della propria attività, la Società può acquistare e cedere diritti d'autore, marchi ed altre opere dell'ingegno.

Partecipazione

Valore della partecipazione - euro	Quota Percentuale - %
740	0,91

Andamento - Risultato netto (euro)

2005	2006	2007	2008
993	-132.300	-159.581	0

Patrimonio netto (euro)

2005	2006	2007	2008
373.550	241.250	81.671	81.669

Società Etico Solidale Territoriale Astigiana - S.E.S.T.A. S.r.l.Attività

La società, anche ai sensi dell'art. 13 comma 1 e dell'art. 19 comma 2 del D. Lgs. n. 267 del 18.8.2000 e successive modifiche e integrazioni, ha per oggetto l'attività di analisi, predisposizione ed attuazione di studi di fattibilità, business plan e progetti, finalizzati a promuovere e coordinare l'acquisizione di attività industriali in crisi e/o in gravi difficoltà, localizzate in Asti e provincia anche al fine di eventualmente partecipare e concludere trattative per predisporre l'acquisto ed il subentro da parte di altro soggetto giuridico imprenditoriale per proseguire l'attività, a salvaguardia e tutela del consolidato patrimonio imprenditoriale e delle attività lavorative locali, e qualora sussistano concrete possibilità prospettiche di economicità gestionale. Tutte le attività devono essere svolte nei limiti e nel rispetto delle norme che ne disciplinano l'esercizio.

La società costituita anche ai sensi degli artt. 13 e 19 s.m.e.i. del Tuel, ha per oggetto l'attività di analisi, predisposizione ed attuazione di studi di fattibilità, *business plan* e progetti, finalizzati a promuovere e coordinare l'acquisizione di attività industriali in crisi e/o in gravi difficoltà, localizzate in Asti e provincia anche al fine di partecipare e concludere trattative per predisporre l'acquisto e il subentro da parte di altro soggetto giuridico imprenditoriale per proseguire l'attività.

L'Assemblea dei soci nella seduta del 8.2.2008 ha dato mandato al Presidente di liquidare le attività e passività e convocare una assemblea straordinaria per la chiusura o messa in liquidazione entro l'anno, e comunque appena possibile.

La Giunta Provinciale con deliberazione n. 148 del 13.6.2008 ha preso atto della decisione di porre SESTA in liquidazione, autorizzando l'avvio della procedura nell'interesse del socio Provincia di Asti.

Partecipazione

Valore della partecipazione - euro	Quota Percentuale - %
4.166,67	33,33

Andamento - Risultato netto (euro)

2005	2006	2007	2008
6.620	6.653	-8.782	-5.027

Patrimonio netto (euro)

2005	2006	2007	2008
19.120	25.709	16.883	11.856

Società Italiana per il traforo del Ciriegia-Mercantour – SITRACI S.p.AAttività

La società ha per oggetto:

- la promozione dei trafori stradali ed autostradali delle Alpi Marittime, delle vie di accesso e di tutte le altre opere che saranno necessarie al loro funzionamento, i servizi accessori, gli edifici per i differenti servizi pubblici e privati che possono utilizzare tale infrastruttura, nonché la costruzione e gestione delle sopradette opere;
- l'attività diretta e/o indiretta di consulenza amministrativa e finanziaria, di promozione, di ideazione, di studio, di progettazione, di realizzazione e di gestione di strutture ed infrastrutture nel settore dei trasporti stradali, ferroviari e aeroportuali, e di tutti i servizi annessi a tali infrastrutture quali accessi, spazi pubblicitari e commerciali, valorizzazione aree annesse, autostrade telematiche, acquedotti, gasdotti ed elettrodotti, nonché di ogni altra rete di trasporto ed energia con riferimento prioritario al territorio del Piemonte Sud e del Ponente Ligure;
- al fine di realizzare lo scopo sociale potrà altresì compiere ogni operazione mobiliare ed immobiliare, commerciale, industriale e finanziaria e partecipare in imprese, società, consorzi e associazioni di diritto italiano ed europeo aventi scopi analoghi, affini o connessi;
- la società, per le proprie partecipazioni ed interessenze ed anche per la miglior attuazione degli scopi sociali potrà rilasciare tramite l'Organo Amministrativo, fidejussioni a favore di terzi senza limite alcuno. Potrà inoltre disporre il rilascio di garanzie e avalli a favore delle Società in cui sono in essere partecipazioni.

Partecipazione

Valore della partecipazione - euro	Quota Percentuale - %
13.240	0,21

Andamento - Risultato netto (euro)

2005	2006	2007	2008
-1.087.853	-551.063	-352.891	-260.452

Patrimonio netto (euro)

2005	2006	2007	2008
4.291.284	3.740.220	3.387.329	3.126.878

PARTECIPAZIONI IN CONSORZI

Elenco partecipazioni Consorzi:

- Agenzia di Accoglienza e promozione turistica locale della Provincia di Asti - ASTI TURISMO ATL
- Autorità d'Ambito n. 5 "Astigiano – Monferrato" – ATO 5
- Consorzio di Bacino dei Rifiuti dell'Astigiano – CBRA
- Consorzio dei Comuni per l'Acquedotto del Monferrato – CCAM
- Consorzio per la gestione della Biblioteca Astense
- Consorzio per il Sistema Informativo – CSI Piemonte
- Consorzio Istituto per la storia delle Resistenza e della società contemporanea in provincia di Asti – ISRAT
- Consorzio Torino e Piemonte Exchange Point – Consorzio TOPIX

Agenzia di Accoglienza e promozione turistica locale della Provincia di Asti - ASTI TURISMO -**Attività**

L'Agenzia si propone di organizzare a livello provinciale l'attività di promozione, accoglienza, informazione ed assistenza turistica svolta dai soggetti pubblici e privati operanti nelle zone di riferimento.

Partecipazione 5,61%

Autorità d'Ambito n. 5 "Astigiano – Monferrato" – ATO 5**Attività**

Riorganizzazione del Servizio Idrico Integrato

Consorzio di Bacino dei Rifiuti dell'Astigiano – CBRA**Attività**

Consorzio obbligatorio Ente Locale - Ambito Territoriale Ottimale ex Legge Regionale n. 24 del 24.10.2002.

Il Consorzio ha personalità giuridica di diritto privato. Svolge tutte le funzioni di governo di Bacino e di Ambito territoriale ottimale relative al servizio dei rifiuti urbani previste dalle leggi nazionali e regionali, in conformità alla disciplina di settore, al Piano Regionale e al Programma Provinciale di gestione dei rifiuti.

Partecipazione quota 310,56/1.000

Consorzio dei Comuni per l'Acquedotto del Monferrato – CCAM**Attività**

Gestione del servizio idrico integrato

Partecipazione quota 1/101

Consorzio per la gestione della Biblioteca Astense**Attività**

Biblioteca - servizio di pubblica lettura

Partecipazione 50%

Consorzio per il Sistema Informativo – CSI Piemonte**Attività**

Il Consorzio, in armonia con le vigenti leggi in materia di decentramento amministrativo e di informatizzazione della Pubblica amministrazione, svolge la sua attività principalmente a supporto dello sviluppo organizzativo degli enti pubblici territoriali e non.

In particolare:

- progetta, sviluppa e gestisce il Sistema Informativo regionale, nonché i sistemi informativi degli Enti consorziati, ed è a tale fine destinatario dei poteri di indirizzo dell'Autorità per l'informatica nella Pubblica amministrazione;
- promuove e realizza forme di collaborazione continuativa tra Enti territoriali ed Atenei nei campi:
 - della ricerca e sviluppo di nuove tecnologie informatiche
 - del loro trasferimento a servizi sia della Pubblica Amministrazione sia di strutture produttive
 - della formazione rivolta a tali tecnologie o da esse mediata.
- realizza un polo tecnico organizzativo delle Pubbliche Amministrazioni presenti nella regione, di interconnessione tra le stesse su base provinciale, circondariale o comunale, in conformità alle direttive dell'Autorità per l'Informatica nella Pubblica Amministrazione;
- struttura la propria organizzazione e definisce i suoi compiti di sviluppo e di ricerca con particolare riferimento alle necessità di decentramento di funzioni e servizi agli Enti locali, anche assumendo a termine la direzione e gestione degli uffici degli Enti consorziati, ivi comprese le conseguenti responsabilità;
- non persegue scopi di lucro e la sua gestione è informata a criteri di economicità.

Partecipazione 0,90%

Consorzio Istituto per la Storia delle Resistenza e della società contemporanea in provincia di Asti - ISRAT

Attività

Il consorzio offre servizi culturali al territorio in particolare: ricerche sulla storia locale, percorsi didattici per le scuole di ogni ordine e grado sulle tematiche della storia contemporanea, servizi di biblioteca, archivio, emeroteca, videoteca, corsi di formazione e di aggiornamento per studenti ed insegnanti, consulenze storiche ad enti ed associazioni.

Partecipazione 41,50%

Consorzio Torino e Piemonte Exchange Point – Consorzio TOPIX

Attività

Il consorzio non ha fini di lucro.

Scopi del consorzio sono: realizzare e gestire uno o più siti dove gli operatori internet possano scambiare traffico "internet protocol (IP)" secondo regole di "peering" omogenee e pubbliche definite dal consorzio secondo i principi comuni a quanto avviene a livello internazionale; gestire le

infrastrutture ed il servizio atti ad ottenere quanto nello scopo del consorzio, fornendo dei servizi ritenuti utili agli aderenti, divulgare e promuovere l'adozione di tecnologie innovative utili a migliorare la diffusione del servizio internet su banda larga e l'utilizzo di applicazioni multimediali; promuovere e sviluppare progetti di innovazione e progetti pilota, anche al fine di promuovere attività di cooperazione sia a livello nazionale che internazionale, organizzando le attività inerenti ai progetti di innovazione anche su base di raggruppamenti tra più consorziati; promuovere e divulgare, sia tra i consorziati che all'esterno del consorzio, la conoscenza e l'utilizzo della tecnologia internet ed a larga banda ed, a tal fine organizzare congressi, workshops, conferenze anche con cadenza annuale, sia a livello locale, che nazionale o internazionale, curare pubblicazioni (non quotidiane) in materia, anche per diffondere i contenuti delle manifestazioni organizzate; fornire servizi, assistenza tecnica, manutenzione e quant'altro necessario all'interscambio dei dati, ed in particolare supportare i consociati sui temi di innovazione di loro interesse e rendere disponibili le informazioni ed i servizi di statistica e di monitoraggio utili e necessari al buon funzionamento dell'interscambio di traffico dati.

Partecipazione

vedi D.C.C. n. 85 del 25/11/2008 con cui si è deliberata l'adesione e l'approvazione dello Statuto del Consorzio TOP-IX e le modalità di adesione ivi previste, delibera che cita:

“L'adesione al consorzio predetto comporterà un contributo una tantum di € 5.000,00 (che verranno restituiti in caso di uscita dal Consorzio) ed un canone annuale di € 5.000,00 costituito da € 2.000,00 quale quota associativa annua (Membership FEE) e di un contributo annuo pari ad € 3.000,00 (Development Program FEE) – per n° 3 anni, per l'avvio e il mantenimento di programmi di sviluppo tecnologico per l'utilizzo di larga banda ed internet in ambito territoriale e nel cui ambito rientrano gli interventi tecnologici di cui sopra per il Comune di Asti consistenti nella realizzazione delle infrastrutture tecnologiche per l'accesso alla banda larga internet e predisposizione di dette strutture per l'allacciamento di apparati di utilizzo e connessione ad internet (Point radio, punti di irradiazione e relativo impianto di alimentazione elettrica); oltre alla gratuità per 3 anni della banda larga internet. Preciso che la quantificazione esatta delle suddette quote “Membership FEE” e “Development Program FEE” dovute per l'anno in corso verrà calcolata come frazione (in dodicesimi) dell'importo annuale tenendo conto del periodo residuo, espresso in numero di mesi sino alla fine dell'anno, compreso quello in cui viene formalizzata l'adesione. Preciso altresì che il Comune di Asti, in quanto consorziato Top-Ix, non avrebbe né costi di accesso alla banda larga internet, né quelli relativi alla manutenzione dell'infrastruttura tecnologica della rete realizzata in Asti sopra descritta che resterebbero in carico a detto consorzio Top-Ix in quanto proprietario della stessa”.

4) LINEE GUIDA DEL PROGRAMMA DI AMMINISTRAZIONE

Le prime pagine introduttive della Relazione Previsionale e Programmatica allegata al Bilancio di Previsione 2009 – 2011 descrivono il programma politico dell'Amministrazione dell'Ente, individuando quattro linee guida che già nella loro denominazione indicano i macro obiettivi da perseguire per fare di Asti una Città attiva, una Città sicura, una Città di qualità, una Città da vivere.

La stessa Relazione Previsionale e Programmatica sopracitata, raggruppava i vari programmi per linee guida e nelle pagine che seguono si descriverà sommariamente quanto di più significativo è stato realizzato rendicontando comunque tutta la gestione in termini finanziari ed indicando per ogni programma alcuni indicatori di efficacia ritenuti più significativi.

Le linee programmatiche politiche indicano sia il miglioramento che si vuole perseguire, sia il punto di arrivo che si vuole raggiungere durante il mandato. Esse sono declinate nei programmi che si prevede di realizzare al fine di raggiungere i **macro obiettivi** che l'Amministrazione durante il suo mandato intende perseguire e che di seguito saranno sintetizzati.

Nella linea programmatica **CITTÀ ATTIVA** sono stati perseguiti i seguenti macro obiettivi:

- 1) Rafforzare il ruolo di Asti quale meta turistica
- 2) Sviluppare il ruolo di Asti capitale delle Terre del vino
- 3) Ridefinire un ruolo per l'Università
- 4) Far ripartire l'economia astigiana anche incentivando l'insediamento di nuove aziende

mediante il raggruppamento dei seguenti programmi:

- 300 – Sviluppo reti ed infrastrutture
- 301 – Sviluppo economico
- 302 – Sviluppo Università
- 303 – Grandi eventi e manifestazioni
- 304 – Pianificazione e progettazione urbana

Nella linea programmatica **CITTÀ SICURA** sono stati perseguiti i seguenti macro obiettivi:

- 1) Aumentare il presidio del territorio
- 2) Aumentare la sicurezza del patrimonio pubblico e privato

mediante il raggruppamento dei seguenti programmi:

- 310 – Controllo del Territorio
- 311 – Manutenzione e gestione del patrimonio

Nella linea programmatica **CITTÀ DI QUALITÀ** sono stati perseguiti i seguenti macro obiettivi:

- 1) Migliorare la qualità e la vivibilità della Città
- 2) Migliorare la salubrità e la sicurezza dell'Ambiente

mediante il raggruppamento dei seguenti programmi:

- 320 – Servizi per la qualità della vita
- 321 – Arredo e decoro urbano

Nella linea programmatica **CITTÀ DA VIVERE** sono stati perseguiti i seguenti macro obiettivi:

- 1) Mantenere e migliorare le sedi e l'offerta culturale
- 2) Riqualificare e migliorare le sedi scolastiche
- 3) Garantire e facilitare l'offerta formativa integrata ed i servizi scolastici in genere
- 4) Promuovere la pratica sportiva
- 5) Accompagnare l'invecchiamento della popolazione ed i percorsi di vita dei diversi
- 6) Garantire la fruizione dell'abitazione alle famiglie e facilitare la ricerca del lavoro
- 7) Sostenere l'uscita delle persone dall'emarginazione e/o impedendone lo scivolamento in detta condizione

mediante il raggruppamento dei seguenti programmi:

- 330 – governo ed amministrazione
- 331 – servizi al cittadino
- 332 – servizi di accoglienza, integrazione e solidarietà
- 333 – servizi culturali ed educativi
- 334 – servizi per il benessere e la salute

5) ANALISI TECNICA

Questa parte di Relazione prende in considerazione ed analizza i risultati della gestione finanziaria ed economica in conto competenza ed in conto residui.

Le tabelle di seguito riportate daranno conto delle risultanze dell'anno, con un raffronto triennale dei dati più significativi.

LA GESTIONE DI COMPETENZA

Tabella n. 1 - DETTAGLIO DEI RISULTATI FINANZIARI DI COMPETENZA

		2009				Scostamento %	
ENTRATA		Consuntivo 2008	Prev. Iniziale	Assestato	Accertamenti	Acc/ Prev. Iniz.	Acc/ Assest.
Titolo I	Entrate tributarie	19.202.989,55	19.585.000,00	19.881.086,83	19.653.545,92	100,35%	98,86%
Titolo II	Entrate da contributi e trasferimenti correnti	27.034.584,55	27.132.425,64	28.967.136,69	28.059.656,74	103,42%	96,87%
Titolo III	Entrate extratributarie	14.241.755,73	14.139.986,38	14.135.920,57	14.436.111,53	102,09%	102,12%
Titolo IV	Entrate da transf. c/capitale	13.566.437,76	15.628.500,00	15.389.505,95	9.068.126,27	58,02%	58,92%
Titolo V	Entrate da prestiti	7.140.100,00	23.080.441,25	24.642.986,45	4.852.545,20	21,02%	19,69%
Titolo VI	Entrate da servizi per c/ terzi	7.975.015,32	8.922.325,40	11.016.526,39	8.861.056,28	99,31%	80,43%
Totale Parziale		89.160.882,91	108.488.678,67	114.033.162,88	84.931.041,94	78,29%	74,48%
Avanzo applicato		1.151.153,26		3.343.859,79	3.343.859,79		
Totale entrata		90.312.036,17	108.488.678,67	117.377.022,67	88.274.901,73	0,81	0,75
SPESA							
Titolo I	Spese correnti	58.104.042,13	58.985.756,41	61.767.991,75	60.997.091,11	103,41%	98,75%
Titolo II	Spese in c/capitale	18.664.002,50	20.497.000,00	21.625.903,69	10.591.065,58	51,67%	48,97%
Titolo III	Rimborso di prestiti	5.514.948,40	20.083.596,86	22.966.600,84	6.970.425,06	34,71%	30,35%
Titolo IV	Spese per servizi per c/ terzi	7.975.015,32	8.922.325,40	11.016.526,39	8.861.056,28	99,31%	80,43%
Totale Spesa		90.258.008,35	108.488.678,67	117.377.022,67	87.419.638,03	80,58%	74,48%
AVANZO DI COMPETENZA		54.027,82			855.263,70		

Tabella n. 2 - RISULTATI FINANZIARI CONSUNTIVO 2009

	Competenza	Residui	Totale
Parte Corrente- Entrata			
Avanzo applicato alla parte corrente (non vincolato)	229.141,90		
Avanzo applicato per l'estinzione di mutui	3.114.717,89		
Totale Avanzo a fronte parte corrente	3.343.859,79	-	
Oneri applicati alla parte corrente	2.400.000,00		
Entrate patrimoniali per debiti fuori bilancio	194.647,46		
Totale parziale	5.938.507,25	-	
Accertamenti Titolo I	19.653.545,92	- 226.956,18	
Accertamenti Titolo II	28.059.656,74	235.129,70	
Accertamenti Titolo III	14.436.111,53	- 433.177,37	
Totale entrate correnti	62.149.314,19	- 425.003,85	
Parte corrente- Spesa			
Impegni Titolo III	6.970.425,06	-	
Impegni Titolo I	60.997.091,11	1.402.841,81	
Totale spese correnti	67.967.516,17	1.402.841,81	
Avanzo corrente	120.305,27	977.837,96	1.098.143,23
Parte Investimenti- Entrata			
Avanzo applicato per investimenti	-		
Accertamenti Titolo IV	9.068.126,27	- 597.876,94	
Accertamenti Titolo V	4.852.545,20	- 31.789,27	
Totale parziale	13.920.671,47	- 629.666,21	
Oneri applicati alla parte corrente	- 2.400.000,00		
Entrate patrimoniali per debiti fuori bilancio	- 194.647,46		
Totale entrate per investimenti	11.326.024,01	- 629.666,21	
Parte Investimenti- Spesa			
Impegni Titolo II	10.591.065,58	1.361.145,24	
Avanzo investimenti	734.958,43	731.479,03	1.466.437,46
Servizi c/terzi- Entrata	8.861.056,28	- 149.928,22	
Servizi c/terzi- Spesa	8.861.056,28	6.846,68	
Totale Servizi c/terzi	-	- 143.081,54	- 143.081,54
Avanzo 2009	855.263,70	1.566.235,45	2.421.499,15
Avanzo 2008 non applicato		1.099.164,67	1.099.164,67
Totale Avanzo 2009	855.263,70	2.665.400,12	3.520.663,82

Tabella n. 3 - DETTAGLIO DEI RISULTATI FINANZIARI

Entrate		Fondo cassa all'1/1/2009	13.906.385,77	13.906.385,77		
		RESIDUI CONSERVATI	ACCERTAMENTI	SCOST. (accert./prev.)	SCOST.%	
		PREVISIONE DEFINITIVA				
Titolo I	Entrate tributarie residui	6.071.350,55	5.844.394,37	226.956,18	3,74%	
	competenza	19.881.086,83	19.653.545,92	227.540,91	1,14%	
Titolo II	Trasferimenti residui	7.092.491,93	7.327.621,63	-235.129,70	-3,32%	
	competenza	28.967.136,69	28.059.656,74	907.479,95	3,13%	
Titolo III	Entrate extratributarie residui	8.569.702,09	8.136.524,72	433.177,37	5,05%	
	competenza	14.135.920,57	14.436.111,53	-300.190,96	-2,12%	
Titolo IV	Entrate da trasf. c/capitale residui	25.488.044,47	24.890.167,53	597.876,94	2,35%	
	competenza	15.389.505,95	9.068.126,27	6.321.379,68	41,08%	
Titolo V	Entrate da prestiti residui	11.297.216,61	11.265.427,34	31.789,27	0,28%	
	competenza	24.642.986,45	4.852.545,20	19.790.441,25	80,31%	
	Totale residui	58.518.805,65	57.464.135,59	1.054.670,06	1,80%	
	Totale competenza	103.016.636,49	76.069.985,66	26.946.650,83	26,16%	
	Totale	161.535.442,14	133.534.121,25	28.001.320,89	17,33%	
Titolo VI	Entrate da servizi per c/terzi residui	1.731.511,15	1.581.582,93	149.928,22	8,66%	
	competenza	11.016.526,39	8.861.056,28	2.155.470,11	19,57%	
	Totale entrata residui (comprensivo della cassa)	74.156.702,57	72.952.104,29	1.204.598,28	1,62%	
	Totale entrata competenza	114.033.162,88	84.931.041,94	29.102.120,94	25,52%	
	Totale entrata	188.189.865,45	157.883.146,23	30.306.719,22	16,10%	
Spese		RESIDUI CONSERVATI	IMPEGNI	SCOST. (imp./prev.)	SCOST.%	
		PREVISIONE DEFINITIVA				
Titolo I	Spese correnti residui	19.173.837,69	17.770.995,88	1.402.841,81	7,32%	
	competenza	61.767.991,75	60.997.091,11	770.900,64	1,25%	
Titolo II	Spese in conto capitale residui	44.547.985,52	43.186.840,28	1.361.145,24	3,06%	
	competenza	21.625.903,69	10.591.065,58	11.034.838,11	51,03%	
Titolo III	Rimborso di prestiti residui			0,00	0,00%	
	competenza	22.966.600,84	6.970.425,06	15.996.175,78	69,65%	
	Totale residui	63.721.823,21	60.957.836,16	2.763.987,05	4,34%	
	Totale competenza	106.360.496,28	78.558.581,75	27.801.914,53	26,14%	
	Totale	170.082.319,49	139.516.417,91	30.565.901,58	17,97%	
Titolo IV	Spese per servizi per c/terzi residui	5.991.854,90	5.985.008,22	6.846,68	0,11%	
	competenza	11.016.526,39	8.861.056,28	2.155.470,11	19,57%	
	Totale spesa residui	69.713.678,11	66.942.844,38	2.770.833,73	3,97%	
	Totale spesa competenza	117.377.022,67	87.419.638,03	29.957.384,64	25,52%	
	Totale spesa	187.090.700,78	154.362.482,41	32.728.218,37	17,49%	
	Differenza totale entrata- totale spesa	1.099.164,67	3.520.663,82			
	Differenza fra scostamenti positivi e negativi			-2.421.499,15		
AVANZO DI AMMINISTRAZIONE			3.520.663,82			

Tabella A - RILEVAZIONE DEL RISULTATO DI AMMINISTRAZIONE - ANDAMENTO TEMPORALE

	2009	2008	2007
Fondi vincolati a spese in c/capitale	2.208.571,48	4.213.882,56	1.052.065,03
Fondi per finanziamento spese in c/capitale	286.253,63	0,00	256.469,20
Fondi vincolati di parte corrente	636.002,48	0,00	0,00
Fondi non vincolati di parte corrente	389.836,23	229.141,90	1.220.072,71
Totale	3.520.663,82	4.443.024,46	2.528.606,94

NB i dati riferiti all'esercizio 2008 tengono conto della Relazione ispettiva.

Il Fondo Vincolato a spese in c/capitale 2009 risulta maggiorato di una quota di € 72.304,52 derivante dall'Avanzo di parte corrente che si destina ad investimento.

Tabella n. B - FONDI VINCOLATI PER SPESE IN C/CAPITALE	
	2009
ONERI	1.032.565,01
Oneri aggiuntivi commercio	54.855,60
crediti espropri	13.468,60
MUTUI DD.PP.	130.669,55
MUTUI ORDINARI	462.442,82
MUTUO CREDITO SPORTIVO	20.400,98
CONTRIBUTI INVESTIMENTI	35.746,18
CONTRIBUTI INCASSATI	107.734,04
ENTRATE alienazioni incassate	62.161,01
Entrate riscossione crediti	14.561,52
MONETIZZAZIONE	251.473,68
PROVENTI CAVE	2.963,40
F.DI ALLUVIONE	19.529,09
TOTALE FONDI TITOLO 2°	2.208.571,48

L'utilizzo dell'avanzo nel triennio è dato dalla seguente tabella:

Tabella C - APPLICAZIONE DELL'AVANZO DI AMMINISTRAZIONE - TREND STORICO

	2009	2008	2007
Avanzo applicato alla parte corrente	229.141,90	254.561,69	0,00
Avanzo applicato alla parte investimenti	0,00	77.543,72	31.301,98
Avanzo applicato per estinzione anticipata mutui	3.114.717,89	819.047,85	0,00
Totale	3.343.859,79	1.151.153,26	31.301,98

PATTO DI STABILITA' INTERNO

L'art. 77 bis della L. 06/08/2008 n. 133, di conversione del D.L. 112/2008 e s.m.i., ha nuovamente disciplinato il Patto di Stabilità Interno per gli enti locali, mantenendo il concetto di competenza mista fondato per la parte corrente su accertamenti ed impegni di competenza, per la parte in c/capitale, su riscossioni e pagamenti.

La manovra imponeva un saldo obiettivo annuale 2009 pari ad €/000 -1.759 .

La tabella sottostante rileva che l'obiettivo è stato raggiunto e superato per effetto di accrediti pervenuti da parte della Regione Piemonte in data 28/12/2009 per quasi 4 milioni di euro.

Tabella n.4 - PATTO DI STABILITA' INTERNO 2009

(migliaia di euro)

ENTRATE FINALI				31/12/2009
E1	TITOLO 1°		accertato	19.653
E2	TITOLO 2°		accertato	28.060
E3	TITOLO 3°		accertato	14.436
E4	TITOLO 4°		incassato	14.943
a detrarre:	E5	Entrate derivanti dalla riscossione di crediti (art. 77-bis, comma 5, legge n. 133/2008)	incassato	233
	E6	Entrate correnti provenienti dallo Stato destinate all'attuazione delle ordinanze emanate dal Presidente del Consiglio dei Ministri a seguito di dichiarazione dello stato di emergenza (art. 77-bis, comma 7-bis - introdotto dall'art. 2, comma 41, lett. b), legge n. 203/2008).	accertato	0
	E7	Entrate in conto capitale provenienti dallo Stato destinate all'attuazione delle ordinanze emanate dal Presidente del Consiglio dei ministri a seguito di dichiarazione dello stato di emergenza (art. 77-bis, comma 7-bis - introdotto dall'art. 2, comma 41 lett. b), legge n. 203/2008).	incassato	1.129
EF N	ENTRATE FINALI NETTE (E1+E2+E3+E4-E5-E6-E7)			75.730
SPESE FINALI				31/12/2009
S1	TITOLO 1°		impegnato	60.997
S2	TITOLO 2°		pagato	14.200
a detrarre:	S3	Spese derivanti dalla concessione di crediti (art. 77-bis, comma 5, legge n. 133/2008)	pagato	0
	S4	Spese correnti sostenute per l'attuazione delle ordinanze emanate dal Presidente del Consiglio dei ministri a seguito di dichiarazione dello stato di emergenza (art. 77-bis, comma 7-bis - introdotto dall'art. 2, comma 41 lett. b), legge n. 203/2008).	impegnato	0
	S5	Spese in conto capitale sostenute per l'attuazione delle ordinanze emanate dal Presidente del Consiglio dei Ministri a seguito di dichiarazione dello stato di emergenza (art. 77-bis, comma 7-bis - introdotto dall'art. 2, comma 41, lett. b), legge n. 203/2008).	pagato	1.204
	S6	Pagamenti in conto capitale pari al 4% dei residui passivi 2007 (art. 9-bis legge 102/2009).	pagato	1.810
SF N	SPESE FINALI NETTE (S1+S2-S3-S4-S5-S6)			72.183
R SFIN	RISULTATO SALDO FINANZIARIO (EF N- SF N)			3.547
OP SFIN	OBIETTIVO PROGRAMMATICO ANNUALE			-1.759

SPESA DI PERSONALE

Come disposto dall'art. 1, comma 557, della Finanziaria 2007, modificato dall'art. 3, comma 120, della Finanziaria 2008 e dall'art. 76, comma 1, del DDL 112/2008, gli Enti sottoposti al Patto di Stabilità Interno assicurano la riduzione delle spese di personale.

La spesa del personale è stata conteggiata in base alle disposizioni impartite dalla Circolare n. 9/2006. Il Settore Risorse Umane e Sistemi informativi ha determinato il rispetto della riduzione delle spese di personale e comunicato i dati al Settore Ragioneria e Bilancio.

Tabella n. 5 – RAFFRONTO SPESA DI PERSONALE

	2004	2006	2007	2008	2009
INTERVENTO 1	23.726.004,22	23.406.573,39	23.345.406,91	23.313.325,35	24.395.063,24
INTERVENTO 3					
Co.Co.Co	1.021.386,22	1.098.253,50	1.332.557,24	867.116,69	566.140,58
Lavoro interinale	-	6.142,00	25.555,00	43.500,00	-
Indennità Mensa	237.060,00	230.306,72	252.216,80	252.116,80	251.537,48
Totale intervento 3	1.258.446,22	1.334.702,22	1.610.329,04	1.162.733,49	817.678,06
iRAP	1.319.120,53	1.380.047,79	1.368.231,00	1.350.335,61	1.377.360,55
Totale spese personale	26.303.570,97	26.121.323,40	26.323.966,95	25.826.394,45	26.590.101,85
Deduzioni contratto	1.280.655,02	1.952.024,56	2.368.241,47	2.647.640,25	3.471.013,62
Incentivo ICI	18.926,86	20.387,00	25.740,65	21.862,24	21.766,62
Incentivo Merloni	88.644,86	117.858,46	199.088,38	109.630,16	132.039,49
Rimborsi altri Enti	221.275,00	186.132,00	339.552,00	263.945,87	246.325,57
Categorie protette	268.682,28	296.426,02	334.839,48	351.011,37	348.708,17
Totale deduzioni	1.878.184,02	2.572.828,04	3.267.461,98	3.394.089,89	4.219.853,47
Componenti assoggettate al limite di spesa	24.425.386,95	23.548.495,36	23.056.504,97	22.432.304,56	22.370.248,38
TOTALE	21.847.820,20	20.833.745,35	20.077.944,93	19.919.235,46	20.175.209,77

ENTRATE CORRENTI**ICI**

Il gettito ICI per l'anno 2009, ammonta complessivamente a € 10.702.052,71 pari al 17,22 % delle entrate correnti ed è così composto:

GETTITO ICI	Prev. /Ass.	Consuntivo
Gettito volontario	9.300.000,00	9.411.900,45
Recupero elusione	677.757,72	787.774,56
Ravvedimenti operosi e anni pregressi	118.329,11	502.377,70
TOTALE	10.096.086,83	10.702.052,71

Le aliquote applicate per l'anno 2009 sono rimaste invariate rispetto all'anno 2008, ma con deliberazione C.C. n. 81 del 25.11.2008 sono stati aggiornati i valori medi convenzionali imponibili relativi alle aree fabbricabili, come previsto dalla vigente normativa, a far data dal 1.1.2009.

Il mancato gettito per l'abolizione dell'ICI abitazione principale stabilita dal D.L. 93/2008 è stato stimato pari a € 2.442.916,55, relativo all'anno d'imposta 2008.

La prevista copertura con contributo statale sembra venga anticipata dal Ministero dell'Interno nell'anno 2010 in attesa della valutazione di congruità che dovrà essere operata dalla Sezione Regionale della Corte dei Conti.

L'attuazione del disposto relativo a quanto previsto dall'art. 2 commi da 33 a 38 e da 40 a 45 del D.L. 262/2006 (fabbricati ex rurali, fotoindicati, gruppo E, ecc.) ha comportato un taglio dei trasferimenti pari a € 304.906,18. La relativa certificazione presentata in data 4.7.2008 ammonta a €37.694,29: al 31.12.2009 è stato mantenuto un residuo attivo di € 267.211,89, quale differenza tra il taglio ministeriale operato e la suddetta certificazione.

Sono state attivate le procedure per il recupero del dovuto da parte dei soggetti interessati.

Come richiesto dal D.L. 154/2008 convertito in legge 189/2008 sono stati ricertificati i minori introiti ICI derivanti da fabbricati appartenenti al gruppo catastale D per ciascuno degli anni dal 2001 al 2005 in una situazione di incertezza normativa tuttora permanente, ma applicando comunque le disposizioni ministeriali e procedendo al riconteggio delle posizioni, come da tabella sottoriportata:

ANNO PERDITA ICI FABBR. CL. D	CERTIFICAZIONE INVIATA AL MINISTERO	CONTRIBUTO STATALE RICONOSCIUTO	QUOTA CONTRIBUTO STATALE INCASSATO A TUTTO IL 31.12.2009	RIDETERMINAZIONE PERDITA ICI FABBR. CL. D (CERTIFICAZIONE 30.1.2009)	DIFFERENZA (B-A)
			A	B	
2001	652.470,85	652.470,85	50.222,64	374.876,69	324.654,05
2002	652.470,85	652.470,85	652.470,85	374.876,69	-277.594,16
2003	652.470,85	652.470,85	490.690,71	374.876,69	-115.814,02
2004	652.470,85	652.470,85	450.204,88	374.876,69	-75.328,19
2005	652.470,85	652.470,85	652.470,85	374.876,69	-277.594,16
TOTALE	3.262.354,25	3.262.354,25	2.296.059,93	1.874.383,45	-421.676,48

L'attività di controllo dell'elusione ha generato n. 993 atti di accertamento relativi agli anni d'imposta 2003/2008 per n. 9.590 unità immobiliari verificate ed un importo accertato di €834.114,84. La tabella sottoriportata da conto del gettito suddiviso per tipologia con relativi importi:

	Numero Immobili verificati	Importo Accertato
Accertamenti Aree Fabbricabili - omessa dichiarazione	757	167.227,56
Accertamenti Aree Fabbricabili - rettifica dichiarazione	821	127.564,71
Accertamenti Aree Fabbricabili - omesso/parziale/tardivo versamento	97	18.660,48
Accertamenti Terreni - omessa dichiarazione	655	331,75
Accertamenti Terreni - rettifica dichiarazione	396	437,75
Accertamenti Terreni - omesso/parziale/tardivo versamento	207	427,41
Accertamenti Fabbricati - controlli su aliquote agevolate - omessa dichiarazione	474	6.560,26
Accertamenti Fabbricati - controlli su aliquote agevolate - rettifica dichiarazione	18	454,14
Accertamenti Fabbricati - controlli su aliquote agevolate - omesso/parziale/tardivo versamento	185	4.665,58
Accertamenti Fabbricati - controlli su abitazione principale - omessa dichiarazione	661	12.508,95
Accertamenti Fabbricati - controlli su abitazione principale - rettifica dichiarazione	268	6.099,56
Accertamenti Fabbricati - controlli su abitazione principale - omesso/parziale/tardivo versamento	282	7.790,49
Accertamenti Fabbricati - controlli su altri fabbricati - omessa dichiarazione	2795	131.877,42
Accertamenti Fabbricati - controlli su altri fabbricati - rettifica dichiarazione	935	80.697,97
Accertamenti Fabbricati - controlli su altri fabbricati - omesso/parziale/tardivo versamento	1039	268.810,81
TOTALE	9.590	834.114,84

La tabella successiva riepiloga i risultati raggiunti nel recupero ICI per gli esercizi dal 2005 al 2009:

ESERCIZIO DI RIFERIMENTO	N. ATTI EMESSI	IMPORTO ACCERTATO	IMPORTO INCASSATO
2005	946	302.487,69	154.333,75
2006	900	514.067,20	298.769,05
2007	537	271.156,53	206.653,09
2008	873	362.561,91	330.616,36
2009	993	834.114,84	339.564,00
TOTALE	4.249	2.284.388,17	1.329.936,25

La parte non incassata è relativa a ruoli coattivi ed a un fallimento.

In tema di contenzioso si osserva che al 31/12/2009 era pendente una sola causa e durante l'anno 2009 non sono stati presentati ricorsi. Solo in caso di soccombenza si dovrà rimborsare € 6.063,79.

RECUPERO ELUSIONE ICI

Esercizio di riferimento	N. atti emessi	Importo accertato	Importo incassato
2005	946	302.487,69	154.333,75
2006	900	514.067,20	298.769,05
2007	537	271.156,53	206.653,09
2008	873	362.561,91	330.616,36
2009	993	834.114,84	339.564,00
TOTALE	4.249	2.284.388,17	1.329.936,25

SOMME NON INCASSATE AL 31.12.2009		Importo
Gettito volontario ICI ordinaria		448.741,55
Trasferimento statale per abolizione ICI prima casa		552.383,43
Fabbricati ex-rurali		267.211,89
TOTALE		1.268.336,87

MAGGIORI ENTRATE	Importo
Maggiori entrate da recupero elusione	110.016,84
Maggiori entrate per ravvedimenti operosi	384.048,59
TOTALE	494.065,43

Tabella n. 6 - ICI

	2009		2008		2007	
	Valori	Rapporto	Valori	Rapporto	Valori	Rapporto
Totale proventi ICI (compreso recup. Evasione)	10.702.052,71	132,33	9.863.985,01	124,38	12.985.584,03	166,65
n. unità immobiliari (catasto)	80.872		79.307		77.923	
Proventi ICI competenza	9.411.900,45	236,98	9.329.510,61	236,90	12.661.753,87	324,98
n. famiglie+ imprese (anagrafe + camera di commercio)	39.716		39.381		38.962	
Proventi ICI prima abitazione (Equitalia- F24)	15.022,70	0,002	14.404,81	0,002	2.106.115,55	0,17
Proventi ICI competenza	9.411.900,45		9.329.510,61		12.661.753,87	
Proventi ICI altri fabbricati (Equitalia- F24)	8.316.763,74	0,88	8.313.209,69	0,89	9.464.300,97	0,75
Proventi ICI competenza	9.411.900,45		9.329.510,61		12.661.753,87	
Proventi ICI terreni agricoli (Equitalia- F24)	99.119,92	0,01	121.383,10	0,01	171.217,02	0,01
Proventi ICI competenza	9.411.900,45		9.329.510,61		12.661.753,87	
Proventi ICI aree edificabili (Equitalia- F24)	980.994,09	0,10	880.513,01	0,09	920.120,33	0,07
Proventi ICI competenza	9.411.900,45		9.329.510,61		12.661.753,87	
Proventi recupero evasione anni prec.	1.290.152,26	0,12	534.474,40	0,05	323.830,16	0,02
Totale Proventi ICI	10.702.052,71		9.863.985,01		12.985.584,03	

Il totale proventi ICI dell'anno 2007 è comprensivo dell'ICI convenzionale pari a € 982.899,49.

Tabella n. 7 - ALIQUOTE ICI

	2009	2007	2006	2005	2004
Abitazione principale	D.L. 93/2008	5	5	5	5
Abitazione principale per A1 - A8 - A9	5	5	5	5	5
Altri fabbricati, terreni agricoli, aree edificabili	7	7	7	7	7
Alloggi non locati	7	7	7	7	7
Fabbricati invenduti imprese costruttrici	4	4	4	4	4
Alloggi con contratto agevolato L. 431/98	4,5	4,5	4,5	4,5	4,5
Contratti di locazione con Agenzia C.A.S.A.	0,7	/	/	/	/
Uso gratuito a parenti linea retta 1° grado	D.L. 93/2008	5	5	5	5
Anziani ricoverati c/o case di cura per immobili non locati	D.L. 93/2008	5	5	5	5
Residenti all'estero per immobili non locati	5	5	5	5	5

IMPOSTA SULLA PUBBLICITA' E DIRITTO DI AFFISSIONE

Nel corso dell'anno 2009 il gettito dell'imposta sulla pubblicità ha risentito degli effetti della diminuzione delle esposizioni pubblicitarie a causa del crollo del mercato pubblicitario sia locale che mondiale per effetto della crisi economica.

Tabella n. 8 -IMPOSTA PUBBLICITA' E AFFISSIONI- TREND STORICO

ANNO	IMPORTI ACCERTATI IMPOSTA PUBBLICITA'	IMPORTI ACCERTATI DIRITTO DI AFFISSIONE
2007	1.225.324,96	233.510,30
2008	1.364.388,54	233.874,10
2009	1.271.865,57	285.179,03

TOSAP

La Tosap ha un gettito riferito alla realtà locale e mantiene un trend positivo.

Tabella n. 9 - TOSAP

ANNO	IMPORTI ACCERTATI TOSAP
2007	745.584,67
2008	672.214,14
2009	733.862,84

ADDIZIONALE COMUNALE IRPEF

L'aliquota dell'addizionale Irpef del 2009 è rimasta invariata rispetto al 2008 (0,4%).

Il conto consuntivo 2009 si chiude con un accertamento per Addizionale IRPEF pari a complessivi € 4.200.249,41 dei quali € 4.200.000,00 per il solo anno 2009 ed € 249,41 relativi a accertamenti per riscossioni per anni ante 2007 (più precisamente € 82,19 anno 2000, € 18,00 anno 2005 ed € 149,22 anno 2006 per complessivi € 249,41)

La tabella che segue dà conto del trend storico 2005/2009: i dati sono rapportati a ciascuno degli anni di riferimento indicati.

ADDIZIONALE COMUNALE ALL'IRPEF

	2005	2006	2007	2008	2009
accertato da conto consuntivo per l'anno di riferimento	3.200.000,00	3.500.000,00	3.660.818,62	4.491.784,75	4.200.000,00
riscosso al 31/12/2009 da Ministero per l'anno di riferimento	3.632.608,54	3.817.411,89	860.783,54		
riscosso su c/c postale al 31/12/2009 per l'anno di riferimento	316,14	7.915,62	2.250.814,48	4.311.368,96	1.254.121,01
	3.632.924,68	3.825.327,51	3.111.598,02	4.311.368,96	1.254.121,01

TARIFFA IGIENE AMBIENTALE

A partire dall'anno 2004, con il passaggio da Tassa a Tariffa la relativa entrata non compare più nel Bilancio dell'Ente.

La prechiusura del piano economico finanziario presenta costi di gestione così suddivisi: ASP per 9.539 €/000, GAIA per 3.781 €/000e CBRA per 148 €/000. Il fatturato di chiusura ASP è pari € 13.360 €/000, dando origine ad una differenza di 108 €/000 imputata ai costi del PEF 2010.

TRASFERIMENTI

Come si evince dalla tabella, i trasferimenti da parte dello Stato a titolo di contributo ordinario risultano in calo rispetto al 2008 per effetto di un taglio operato nel 2009 ai sensi dell'art. 61 c. 11 D.L. 112/08 (meno € 337.598,11).

L'ulteriore minor somma accertata nell'anno 2009 è imputabile a minori entrate derivanti dal gettito ICI fabbricati classe D per le quali si è tenuto conto delle somme certificate dall'ente rispettivamente a fine gennaio 2009 per il periodo 2001-2005 e nel mese di giugno 2009 per l'anno 2008.

Da tali certificazioni è risultata una minore somma spettante rispetto a quanto assegnato dallo Stato e nell'accertamento a titolo di trasferimento dallo Stato si è tenuto conto di questa differenza negativa.

Per quanto riguarda gli altri trasferimenti il raffronto è possibile depurando l'importo accertato 2007 dai trasferimenti statali per IVA servizi e trasporti (€ 227.000,00 circa), che a partire dall'anno 2008 sono stati accertati al titolo III - Proventi diversi in ottemperanza alle indicazioni codice SIOPE e da un contributo per inquinamento da cromo esavalente ricevuto per il solo anno 2007 (€ 337.000,00 circa).

L'aumento della voce "altri contributi" accertati nell'anno 2009 è dovuto all'assegnazione di un contributo una tantum a titolo di restituzione di quota parte del taglio 2008 per risparmi di spesa per costi della politica (art. 2 comma 32 L.244/07) per € 168.000,00.

I trasferimenti regionali risultano cresciuti principalmente per effetto di maggiori contributi erogati nell'anno 2009 in campo sociale (+ € 860.000,00).

I trasferimenti da altri enti del settore pubblico sono cresciuti nel 2009 principalmente per contributi erogati dalla Provincia per interventi nel campo socio-educativo (+118.000,00 euro) e da contributi accertati per progetti specifici nel campo sociale (+56.000,00 euro).

Tabella n. 10 - CONTRIBUTI E TRASFERIMENTI CORRENTI DALLO STATO

	RENDICONTO 2007	RENDICONTO 2008	ASSESTATO 2009	RENDICONTO 2009
Fondo ordinario	11.368.166,75	11.616.660,03	11.136.095,60	11.136.095,60
Fondo consolidato	2.584.799,56	2.584.799,56	2.584.799,56	2.584.799,56
Fondo perequativo	1.727.040,17	1.727.040,16	1.727.040,17	1.727.040,17
Fondo sviluppo investimenti	390.833,49	355.239,91	271.630,68	271.630,68
Contributo per ICI abitazione principale	0,00	2.106.115,55	2.442.916,55	2.442.916,55
Altri trasferimenti	1.295.399,78	526.767,81	1.206.489,79	721.191,00
TOTALE	17.366.239,75	18.916.623,02	19.368.972,35	18.883.673,56

CONTRIBUTI E TRASFERIMENTI CORRENTI DALLO STATO

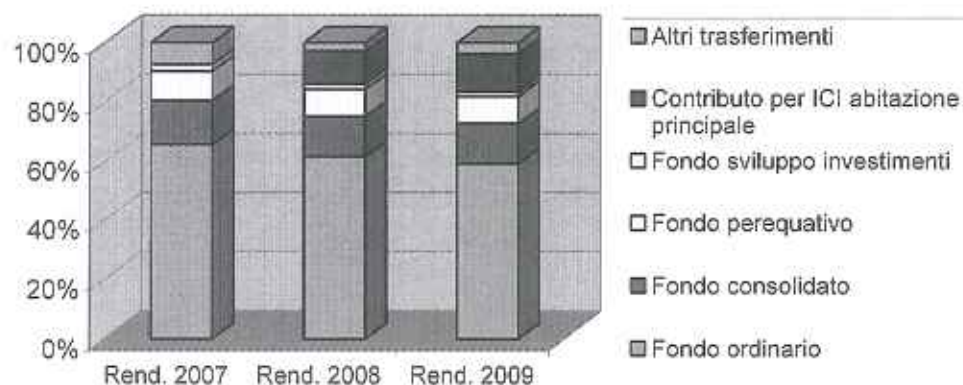
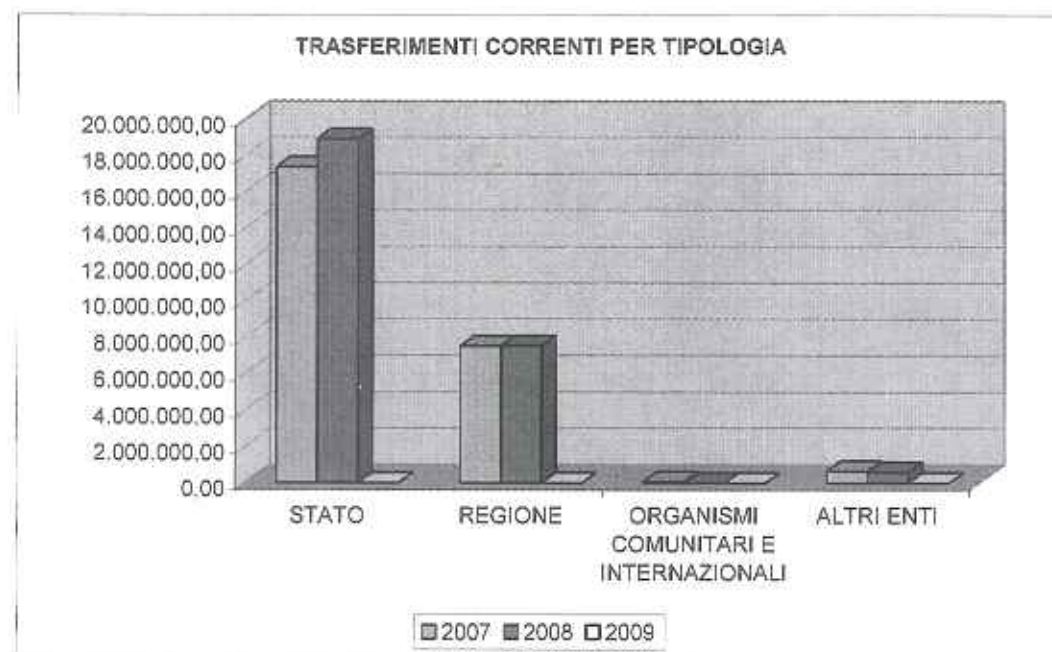


Tabella n. 11 - CONTRIBUTI E TRASFERIMENTI CORRENTI PER CATEGORIA

	RENDICONTO 2007	RENDICONTO 2008	RENDICONTO 2009	VARIAZ. % 2009/2008
CONTRIBUTI E TRASFERIMENTI CORRENTI DALLO STATO				
Fondo ordinario	11.368.166,75	11.616.660,03	11.136.095,60	-4,14%
Fondo consolidato	2.584.799,56	2.584.799,56	2.584.799,56	0,00%
Fondo perequativo	1.727.040,17	1.727.040,16	1.727.040,17	0,00%
Fondo sviluppo investimenti	390.833,49	355.239,91	271.630,68	-23,54%
Contributo per ICI abitazione principale	0,00	2.106.115,55	2.442.916,55	15,99%
Altri trasferimenti	1.295.399,78	526.767,81	721.191,00	36,91%
TOTALE TRASFERIM. DA STATO	17.366.239,75	18.916.623,02	18.883.673,56	-0,17%
CONTRIBUTI E TRASFERIMENTI CORRENTI DALLA REGIONE				
Per Trasporto Pubblico ed Agevolato	2.942.201,85	2.874.603,76	2.916.757,31	1,47%
Politiche sociali, istruzione e servizi educativi	3.770.321,42	4.108.370,33	5.134.014,94	24,96%
Altri trasferimenti	802.357,18	553.240,98	328.730,02	-40,58%
TOTALE TRASFERIM. DA REGIONE	7.514.880,45	7.536.215,07	8.379.502,27	11,19%
CONTRIBUTI E TRASFERIMENTI DALLA REGIONE PER FUNZIONI DELEGATE	0,00	0,00	0,00	
CONTRIBUTI E TRASFERIMENTI DA PARTE DI ORGANISMI COMUNITARI E INTERNAZIONALI	67.821,03	0,00	0,00	
CONTRIBUTI E TRASFERIMENTI DA ALTRI ENTI DEL SETTORE PUBBLICO	661.536,87	581.746,46	796.480,91	36,91%
TOTALE TITOLO II	25.610.478,10	27.034.584,55	28.059.656,74	3,79%



ENTRATE EXTRATRIBUTARIE

I proventi dei servizi pubblici si attestano nell'anno 2009 a complessivi € 6.354.751,65 in aumento rispetto all'anno 2008 in cui il totale accertato era pari a € 6.008.047,72.

L'incremento è dovuto alla crescita delle sanzioni stradali (+ € 790.000,00) che bilancia in parte la perdita derivante dalla esternalizzazione della piscina a partire dal 1/6/2009 con una conseguente riduzione degli ingressi e biglietti (- € 234.700,00) e dei proventi dei servizi (- € 228.000,00).

I proventi dei beni dell'ente ammontano a € 3.071.982,23 in diminuzione rispetto all'anno 2008 che si attestava a € 3.169.157,51.

Tale riduzione è imputabile principalmente alla crisi del mercato che ha portato ad una contrazione delle somme derivanti da canoni per concessione spazi e aree pubbliche.

Gli interessi su anticipazioni e crediti sono pari a complessivi € 304.620,12 nell'anno 2009 in diminuzione rispetto al 2008 che chiudeva a € 359.518,89 a causa della riduzione del tasso di interesse attivo sulle giacenze di cassa passato da un media del mese di gennaio 2009 pari al 2,57%

ad una media del mese di dicembre 2009 pari allo 0,72%, parzialmente compensato da un aumento degli interessi di mora rispetto al consuntivo 2008 (+ € 13.000,00).

Gli utili netti da aziende speciali e partecipate assegnati nel 2009 risultano pari a € 212.807,00 in diminuzione rispetto al 2008 anno in cui erano stati assegnati € 580.601,00.

I proventi diversi si attestano nell'anno 2009 a € 4.491.460,53 in aumento rispetto al 2008 in cui ammontavano a € 4.124.430,61.

I principali scostamenti si evidenziano:

- nell'aumento (+ € 358.000,00) dell'importo per rimborsi IVA imputabile principalmente ad una crescita del credito IVA conservato al 31/12/2009 (+ € 430.000,00) in parte compensato dalla riduzione dei trasferimenti da stato/regione per IVA servizi e IVA trasporti (- € 72.000,00)
- nell'aumento dei contributi da privati (+ € 326.000,00) compensati da una contrazione nelle entrate da crediti di difficile esigibilità (-€317.000,00).

Indicatori finanziari delle entrate correnti**Tabella n. 12 - CONFRONTO TEMPORALE DEGLI ACCERTAMENTI DI PARTE CORRENTE**

	2009	2008	2007
Tit. I - Entrate tributarie	19.653.545,92	19.202.989,55	21.753.924,65
Tit. II - Contributi e trasferimenti correnti	28.059.656,74	27.034.584,55	25.610.478,10
Tit. III - Entrate extratributarie	14.436.111,53	14.241.755,73	15.883.362,26
Totale	62.149.314,19	60.479.329,83	63.247.765,01

SCOSTAMENTO % RISPETTO L'ESERCIZIO PRECEDENTE	2009/2008	2008/2007
Tit. I - Entrate tributarie	2,35%	-11,73%
Tit. II - Contributi e trasferimenti correnti	3,79%	5,56%
Tit. III - Entrate extratributarie	1,36%	-10,34%
Totale	2,76%	-4,38%

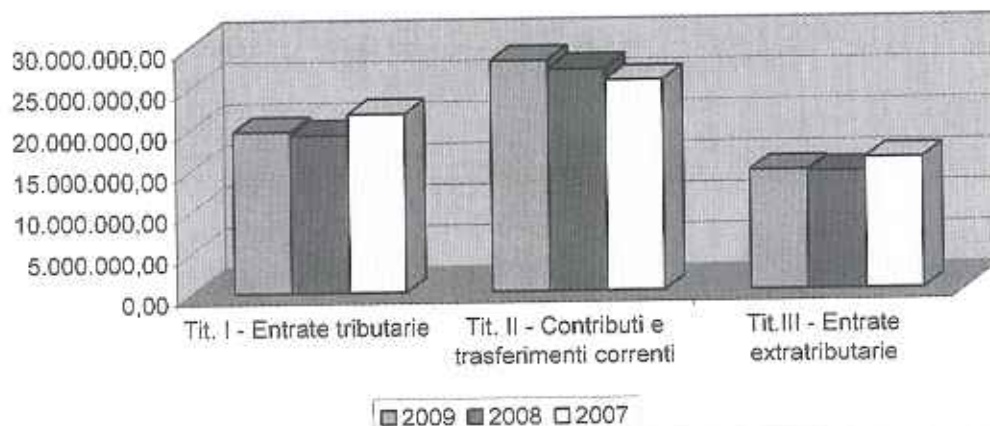
ACCERTAMENTI DI PARTE CORRENTE

Tabella n. 13 - GRADO DI REALIZZAZIONE DELL'ENTRATA CORRENTE

	2009	2008	2007
Entrate correnti: accertamenti/previsioni definitive	98,67%	98,73%	105,31%

Tabella n. 14 - AUTONOMIA FINANZIARIA

	2009	2008	2007
Titolo I + Titolo III X 100	54,85%	55,30%	59,51%
Titolo I + II + III			

Tabella n. 15 - DIPENDENZA FINANZIARIA

	2009	2008	2007
Titolo II X 100	45,15%	44,70%	40,49%
Titolo I + II + III			

Tabella n. 16 - AUTONOMIA IMPOSITIVA

	2009	2008	2007
Titolo I X 100	31,62%	31,75%	34,39%
Titolo I + II + III			

AUTONOMIA FINANZIARIA

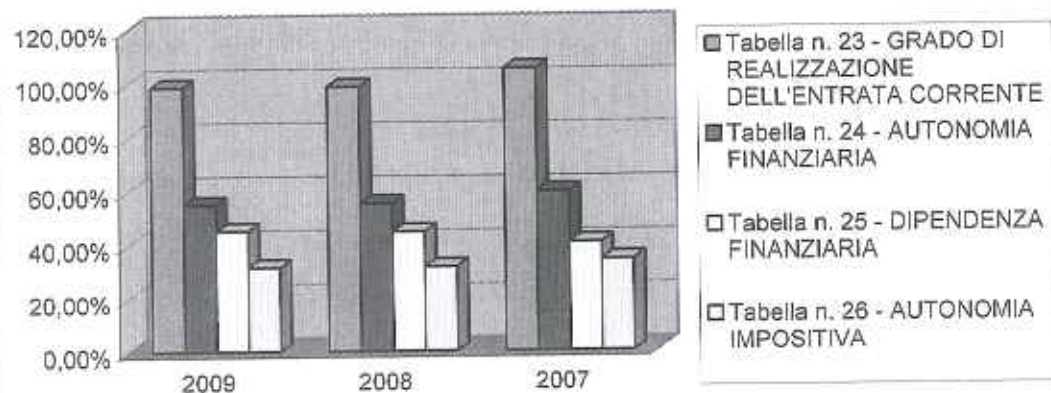


Tabella n. 17 -INDICATORI ENTRATE		2009	2008	2007
Capacità entrate proprie	Titolo III X 100	23,23	23,55	25,11
	Titolo I + II + III			
Entrate proprie procapite	Titolo III	190,17	189,14	213,06
	Popolazione			
	Titolo I + Titolo III	449,08	444,17	504,87
Pressione finanziaria	Popolazione			
	Titolo I + Titolo II X 100	62.854,96	61.406,93	63.534,59
Pressione tributaria	Popolazione			
	Titolo I	258,91	255,03	291,81
Incidenza entrate tributarie	Popolazione			
	Titolo I X 100	57,65	57,42	57,80
Pressione tariffaria	Titolo I + III			
	Titolo III- Cat. 1°	83,71	79,79	87,45
Incidenza entrate extratributarie	Popolazione			
	Titolo III X 100	42,35	42,58	42,20
Intervento erariale	Titolo I + III			
	Trasferimenti statali	248,76	251,23	232,95
Incidenza intervento erariale	Popolazione			
	Trasferimenti statali X 100	30,38	31,28	27,46
Intervento regionale	Titolo I + II + III			
	Trasferimenti regionali	110,39	100,09	100,80
Incidenza intervento reg.	Popolazione			
	Trasferimenti regionali	13,48	12,46	11,88
	Titolo I + II + III			

SPESE CORRENTI

Le spese correnti ammontano complessivamente ad € 60.997.091,11 con un incremento del 4,98% rispetto all'anno 2008.

Le tabelle sottostanti scorporano la spesa per funzioni e per intervento, dando altresì conto del trend storico.

Tabella n. 18- QUADRO RIASSUNTIVO DELLA SPESA PER FUNZIONE

FUNZIONI	2009		2008		2007	
	Impegni	%	Impegni	%	Impegni	%
01 - Funzioni generali di amministrazione, di gestione e di controllo	19.026.248,72	31,19%	18.772.172,07	32,31%	19.294.676,68	33,41%
02 - Funzioni relative alla giustizia	1.282.791,05	2,10%	1.231.651,03	2,12%	1.244.137,02	2,15%
03 - Funzioni di polizia locale	4.079.154,01	6,69%	3.939.094,91	6,78%	4.154.798,20	7,19%
04 - Funzioni di istruzione pubblica	2.360.539,03	3,87%	2.167.615,04	3,73%	2.191.037,44	3,79%
05 - Funzioni relative alla cultura ed ai beni culturali	3.202.832,35	5,25%	3.614.782,94	6,22%	3.816.782,55	6,61%
06 - Funzioni nel settore sportivo e ricreativo	2.423.743,93	3,97%	2.653.360,65	4,57%	2.227.387,99	3,86%
07 - Funzioni nel campo turistico	1.190.353,61	1,95%	1.203.429,75	2,07%	1.150.637,15	1,99%
08 - Funzioni nel campo della viabilità e dei trasporti	9.023.766,16	14,79%	8.331.410,45	14,34%	7.671.439,61	13,28%
09 - Funzioni riguardanti la gestione del territorio e dell'ambiente	3.478.650,55	5,70%	3.590.586,09	6,18%	4.407.483,95	7,63%
10 - Funzioni nel settore sociale	14.027.487,05	23,00%	11.805.356,00	20,32%	10.853.457,81	18,79%
economico	901.524,65	1,48%	794.583,20	1,37%	737.842,21	1,28%
TOTALE TITOLO I	60.997.091,11	100,00%	58.104.042,13	100,00%	57.749.680,61	100,00%

SPESE CORRENTI PER FUNZIONE

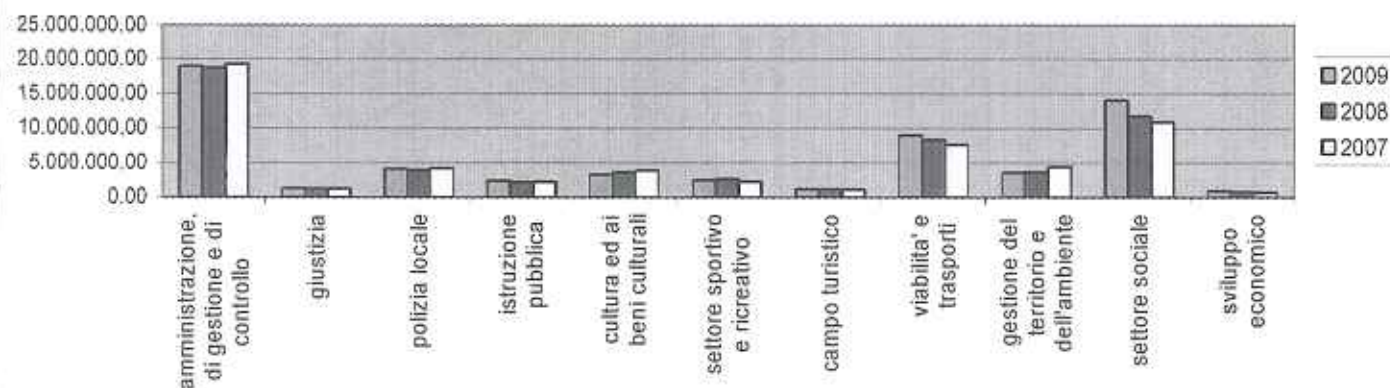
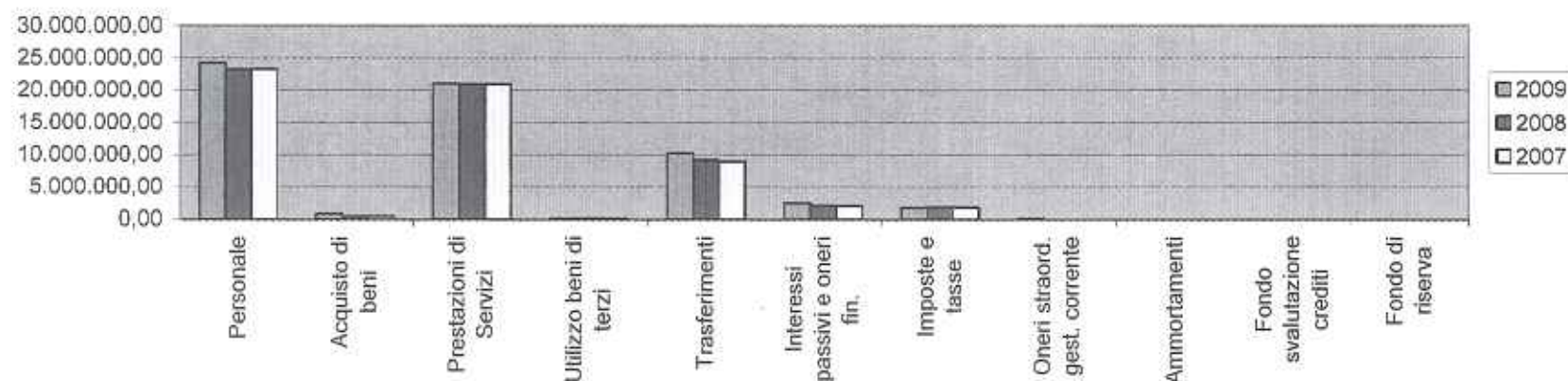


Tabella n. 19- QUADRO RIASSUNTIVO DELLA SPESA PER INTERVENTO

INTERVENTI	2009		2008		2007	
	Impegni	%	Impegni	%	Impegni	%
01 - Personale	24.277.427,76	39,80%	23.313.325,35	40,12%	23.345.406,91	40,43%
02 - Acquisto di beni	898.965,76	1,47%	506.761,09	0,87%	502.940,07	0,87%
03 - Prestazioni di Servizi	21.083.977,29	34,57%	20.982.528,72	36,11%	20.993.723,63	36,35%
04 - Utilizzo beni di terzi	132.981,07	0,22%	165.262,60	0,28%	162.166,05	0,28%
05 - Trasferimenti	10.271.570,89	16,84%	9.193.761,31	15,82%	8.897.909,69	15,41%
06 - Interessi passivi e oneri fin.	2.441.615,42	4,00%	2.102.907,80	3,62%	2.048.254,48	3,55%
07 - Imposte e tasse	1.769.692,92	2,90%	1.834.495,26	3,16%	1.799.279,78	3,12%
08 - Oneri straord. gest. corrent	120.860,00	0,20%	5.000,00	0,01%	0,00	0,00%
09 - Ammortamenti	0,00	0,00%	0,00	0,00%	0,00	0,00%
10 - Fondo svalutazione crediti	0,00	0,00%	0,00	0,00%	0,00	0,00%
11 - Fondo di riserva	0,00	0,00%	0,00	0,00%	0,00	0,00%
TOTALE TITOLO I	60.997.091,11	100,00%	58.104.042,13	100,00%	57.749.680,61	100,00%

SPESE CORRENTI PER INTERVENTO



Di seguito si analizzeranno sinteticamente alcune delle spese più significative.

Personale

L'analisi della spesa per intervento evidenzia che la spesa del personale rappresenta il 39,80% della spesa corrente 2009, per un importo di € 24.277.000,00 circa con un incremento del 4,14% rispetto al 2008 ma con una diminuzione dell'incidenza % sul totale della spesa corrente del 0,32%.

Nell'anno 2009 sono state effettuate assunzioni per n. 20 unità, di cui satibilizzazioni per n. 13 unità a fronte di n. 17 cessazioni.

I dati sotto riportati consentono un raffronto delle unità di personale in dotazione nell'ultimo triennio.

	a tempo indetermin.	a tempo determin.	Totale
Dipendenti all'01.01.2009	643	22	665
assunzioni	20	11	31
cessazioni	17	6	23
Dipendenti al 31.12.2009	646	27	673

	a tempo indetermin.	a tempo determin.	Totale
Dipendenti all'01.01.2008	614	24	638
assunzioni	62	4	66
cessazioni	33	6	39
Dipendenti al 31.12.2008	643	22	665

	a tempo indetermin.	a tempo determin.	Totale
Dipendenti all'01.01.2007	634	15	649
assunzioni	11	18	29
cessazioni	31	9	40
Dipendenti al 31.12.2007	614	24	638

	2009		2008		2007	
	Valori	Rapporto	Valori	Rapporto	Valori	Rapporto
Dipendenti	646	0,0085	643	0,0085	614	0,0082
Popolaz. al 31/12	75.910		75.297		74.549	

Acquisto di beni

La voce Acquisti di beni registra un incremento del 77,40% sul 2008, ma detto aumento è imputabile ad una più precisa suddivisione delle risorse.

Prestazioni di servizio

Le Prestazioni di servizio rimangono sostanzialmente invariate, pur avendo riconosciuto debiti fuori bilancio a detto Intervento per € 1.543.699,85.

Trasferimenti

Detta voce di spesa rappresenta il 16,84% del totale della spesa corrente, si incrementa dell'11,72% rispetto all'anno precedente, pari ad € 1.077.809,58 di cui € 1.049.299,38 ascrivibili alla Funzione 10, Settore Sociale.

Oneri straordinari della gestione corrente

L'importo 2009 di € 120.860,00 consiste nella copertura perdite 2008 e 2009 delle società LAETTITA VINI SRL ed AURUM ET PURPURA SPA.

Indicatori finanziari delle spese correnti

Tabella n. 20- CONFRONTO TEMPORALE DEGLI IMPEGNI DI PARTE CORRENTE

	IMPEGNI			SCOSTAMENTO PERCENTUALE	
	2009	2008	2007	2009/2008	2008/2007
	A	B	C	(A-B)/B	(B-C)/C
TITOLO I	60.997.091,11	58.104.042,13	57.749.680,61	4,98%	0,61%
TITOLO III (esclusa estinzione anticipata)	3.855.707,17	4.695.900,55	4.577.369,62	-17,89%	2,59%
TOTALE	64.852.798,28	62.799.942,68	62.327.050,23	3,27%	0,76%

Tabella n. 21 - GRADO DI REALIZZAZIONE DELLA SPESA CORRENTE

	2009	2008	2007
Impegni titoli I / previsioni definitive	98,75%	98,90%	98,84%
Impegni titoli I + III (rimborso prestiti)/ previsioni definitive	98,61%	98,99%	98,92%

Tabella n. 22 - DESTINAZIONE DELLE RISORSE FINANZIARIE

	2009	2008	2007
1) Spese correnti / risorse correnti Impegni titolo I/Accertam. Titoli I+II+III	98,14%	96,07%	91,30%
2) Quote capitale rate mutui / risorse correnti (esclusa estinzione anticipata) Impegni titolo III/Accertam. Titoli I+II+III	6,20%	7,76%	7,24%

Tabella n. 23 - INCIDENZA RESIDUI PASSIVI

	2009	2008	2007
Residui passivi da riportare dalla competenza / impegni	26,80%	32,16%	29,73%

Tabella n. 24 - RIGIDITA' SPESA CORRENTE

	2009	2008	2007
Impegni personale + interessi passivi + rate mutui tit. III / accertamenti titoli I+II+III	54,21%	51,14%	47,39%

Tabella n. 25 - INCIDENZA SPESE DI PERSONALE

	2009	2008	2007
Impegni personale / accertamenti titoli I+II+III	39,06%	38,55%	36,91%

Tabella n. 26 - INCIDENZA INDEBITAMENTO

	2009	2008	2007
Impegni interessi passivi + rate mutui tit. III/ accertamenti titoli I+II+III	15,14%	12,60%	10,48%

Tabella n. 27 - ANDAMENTO DEL DEBITO RESIDUO DAL 2007 AL 2009

	Cons. 2007	Cons. 2008	Cons. 2009
Residuo debito	46.330.247,43	41.915.481,69	47.574.432,41
+ Nuovi prestiti	162.603,88	7.140.100,00	4.852.545,20
- Prestiti rimborsati	4.577.369,62	4.695.900,55	3.855.707,17
- Estinzioni anticipate	0,00	819.047,85	3.114.717,89
+/-Altre variazioni	0,00	4.033.799,12	0,00
TOTALE	41.915.481,69	47.574.432,41	45.456.552,55

Tabella n. 28 - INCIDENZA INTERESSI PASSIVI

	2009		2008		2007	
	Valori	Rapporto	Valori	Rapporto	Valori	Rapporto
Interessi passivi	2.441.615,42	5,37%	2.102.907,80	4,42%	2.048.254,48	4,89%
debiti di finanziamento al 31/12	45.456.552,55		47.574.432,41		41.915.481,69	

In riferimento alla Tabella n. 24 si rileva un costante trend storico negativo, nel registrare una crescente rigidità nella spesa corrente, che condiziona e limita l'agibilità politica/ amministrativa dell'Ente.

LA GESTIONE DEI RESIDUI

Dalla gestione dei residui deriva un Avanzo di € 1.566.235,45 di cui:

+ 977.837,96 dalla parte corrente

+ 731.479,03 dalla parte degli investimenti

- 143.081,54 da servizi c/terzi

E' stato ridotto il residuo attivo relativo all'Addizionale Irpef per € 366.000,00 circa in quanto i versamenti finora ricevuti sono inferiori alle previsioni.

In entrata sono stati eliminati anche residui attivi per 188.000,00€ circa dovuti a revoca di contributi regionali o rideterminazioni in meno in base a rendiconti di spesa presentati.

Sono stati eliminati residui attivi per canoni ricognitori di dubbia esigibilità per 101.000,00 € circa e 381.400,00 € circa di credito IVA.

Tra le spese correnti emerge un'economia di € 435.309,05 da spese di personale ed € 182.449,02 da Irap.

Tra le spese per investimento si evidenziano economie per € 733.941,84 di Oneri di Urbanizzazione, € 180.995,21 legate a risparmi di mutui ordinari e di Cassa DDPP per i quali si stanno richiedendo le autorizzazioni alla devoluzione ed € 127.291,63 per Monetizzazioni che contribuiscono ad alimentare l'Avanzo vincolato.

Nelle partite di giro sono stati eliminati residui attivi per quasi € 150.000,00 per insussistenza.

Tabella n. 29 - RESIDUI ATTIVI E PASSIVI AL 31/12 (C/RESIDUI)

Descrizione	2009	2008	2007	Variaz. % 2009 su 2008	Differenza 2009/ 2008
Residui attivi da riportare in c/residui					
Titolo I Entrate tributarie	2.186.698,15	2.043.291,49	1.723.380,25	7,02%	143.406,66
Titolo II Entrate da contributi e trasferimenti correnti	1.626.163,93	1.310.081,27	1.837.918,39	24,13%	316.082,66
Titolo III Entrate extratributarie	3.268.846,95	3.040.231,80	2.321.817,89	7,52%	228.615,15
Titolo IV Entrate da trasf. c/capitale	17.207.277,31	20.636.514,04	20.688.024,43	-16,62%	- 3.429.236,73
-Riscossione di crediti	89.684,74	235.762,62	326.217,80	-61,96%	- 146.077,88
	17.117.592,57	20.400.751,42	20.361.806,63	-16,09%	- 3.283.158,85
Titolo V Entrate da prestiti	3.882.396,93	4.157.116,61	9.415.636,67	-6,61%	- 274.719,68
Titolo VI Entrate da servizi per c/ terzi	729.217,13	1.137.950,43	1.452.295,52	-35,92%	- 408.733,30
Totale Residui attivi	28.810.915,66	32.089.423,02	37.112.855,35	-10,22%	- 3.278.507,36
Residui passivi da riportare in c/residui					
Titolo I Spese correnti	6.028.482,64	5.955.556,38	6.060.659,81	1,22%	72.926,26
Titolo II Spese in c/capitale	30.742.992,60	29.570.481,97	38.273.349,08	3,97%	1.172.510,63
Titolo III Rimborso di prestiti	-	-	-		-
Titolo IV Spese per servizi per c/ terzi	3.761.646,88	5.162.664,05	5.723.867,63	-27,14%	- 1.401.017,17
Totale Residui passivi	40.533.122,12	40.688.702,40	50.057.876,52	-0,38%	- 155.580,28

Tabella n. 30 - RESIDUI ATTIVI E PASSIVI AL 31/12 (C/COMPETENZA)

Descrizione	2009	2008	2007	Variaz. % 2009 su 2008	Differenza 2009 2008
Residui attivi da riportare dalla competenza					
Titolo I Entrate tributarie	4.404.032,13	4.028.059,06	5.808.079,05	9,33%	375.973,07
Titolo II Entrate da contributi e trasferimenti correnti	5.656.525,51	5.782.410,66	4.580.042,23	-2,18%	125.885,15
Titolo III Entrate extratributarie	5.400.235,73	5.529.470,29	4.017.631,13	-2,34%	129.234,56
Titolo IV Entrate da trasf. c/capitale	1.808.219,97	4.851.530,43	3.742.301,61	-62,73%	3.043.310,46
-Riscossione di crediti	22,38	39.876,46	51.259,65	-99,94%	39.854,08
	1.808.197,59	4.811.653,97	3.691.041,96	-62,42%	3.003.456,38
Titolo V Entrate da prestiti	4.852.545,20	7.140.100,00	42.161,16	-32,04%	2.287.554,80
Titolo VI Entrate da servizi per c/ terzi	266.869,00	593.560,72	294.577,27	-55,04%	326.691,72
Totale Residui attivi	22.388.405,16	27.885.254,70	18.433.532,80	-19,71%	5.496.849,54
Residui passivi da riportare dalla competenza					
Titolo I Spese correnti	13.312.319,13	13.218.281,31	15.375.609,09	0,71%	94.037,82
Titolo II Spese in c/capitale	8.850.677,09	14.977.503,55	6.981.310,52	-40,91%	6.126.826,46
Titolo III Rimborso di prestiti	-	-	-		-
Titolo IV Spese per servizi per c/ terzi	1.266.172,03	829.190,85	1.678.769,24	52,70%	436.981,18
Totale Residui passivi	23.429.168,25	29.024.975,71	24.035.688,85	-19,28%	5.595.807,46

Tabella n. 31 - CONFRONTO TEMPORALE DEI TASSI DI REALIZZAZIONE DEI RESIDUI ATTIVI

Descrizione	2009	2008	2007
Residui incassati/ residui riaccertati			
Entrate correnti (Tit. I+II+III)	66,77%	67,77%	81,71%
Entrate per investimenti (Tit. IV+V)	41,67%	29,04%	26,46%

Tabella n. 32 - INCIDENZA RESIDUI ATTIVI

Descrizione	2009	2008	2007
Residui attivi da riportare/ residui riaccertati	48,95%	57,22%	49,54%

Tabella n. 33 - CONFRONTO TEMPORALE DEI TASSI DI SMALTIMENTO DEI RESIDUI PASSIVI

Descrizione	2009	2008	2007
Residui pagati/ residui reimpegnati			
Spese correnti	66,08%	71,12%	68,85%
Spese per investimenti	28,81%	32,27%	34,70%

Tabella n. 34 - INCIDENZA RESIDUI PASSIVI

Descrizione	2009	2008	2007
Residui passivi da riportare/ residui reimpegnati	60,55%	56,79%	58,39%

**Tabella n. 35 - RESIDUI PASSIVI DI PARTE CORRENTE 2008 E PRECEDENTI DA RIPORTARE PER ANNO
DI PROVENIENZA SUDDIVISI PER INTERVENTI**

INTERVENTI	2008		2007		2006 e precedenti		Totale	
	Valori	%	Valori	%	Valori	%	Valori	%
01 - Personale	479.289,24	22,60%	248.504,59	19,06%	207.765,88	8%	935.559,71	16%
02 - Acquisto di beni	14.663,30	0,69%	1.154,44	0,09%	-	0%	15.817,74	0%
03 - Prestazioni di Servizi	1.191.999,90	56,21%	712.273,42	54,64%	1.429.422,69	55%	3.333.696,01	55%
04 - Utilizzo beni di terzi	-	-	-	0,00%	-	0%	-	0%
05 - Trasferimenti	306.074,92	14,43%	232.750,40	17,85%	796.518,31	31%	1.335.343,63	22%
06 - Interessi passivi e oneri fin	-	-	-	0,00%	-	0%	-	0%
07 - Imposte e tasse	128.752,76	6,07%	108.998,25	8,36%	170.314,54	7%	408.065,55	7%
08 - Oneri straord. gest. correnti	-	-	-	0,00%	-	0%	-	0%
09 - Ammortamenti	-	-	-	0,00%	-	0%	-	0%
10 - Fondo svalutazione crediti	-	-	-	0,00%	-	0%	-	0%
11 - Fondo di riserva	-	-	-	0,00%	-	0%	-	0%
TOTALE TITOLO I	2.120.780,12	100,00%	1.303.681,10	100,00%	2.604.021,42	100%	6.028.482,64	100%

Parte corrente- residui passivi da riportare 2009

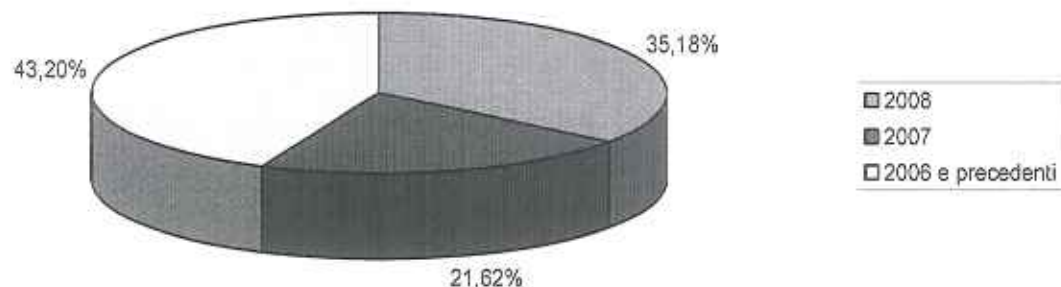


Tabella n. 36 - COMPOSIZIONE RESIDUI PASSIVI DI PARTE CORRENTE SUDDIVISI PER INTERVENTI

INTERVENTI	Valori esercizio 2009			Valori esercizio 2008	Incidenza %			Scost. Tot. Residui 2009/2008
	2009	2008 e preced.	Totale		2009	2008 e preced.	Totale	
			A					
01 - Personale	1.726.291,11	935.559,71	2.661.850,82	2.691.689,73	8,93%	4,84%	13,76%	-1,11%
02 - Acquisto di beni	365.784,70	15.817,74	381.602,44	286.878,23	1,89%	0,08%	1,97%	33,02%
03 - Prestazioni di Servizi	5.971.504,39	3.333.696,01	9.305.200,40	10.299.894,84	30,88%	17,24%	48,11%	-9,66%
04 - Utilizzo beni di terzi	17.120,00	-	17.120,00	12.878,81	0,09%	0,00%	0,09%	32,93%
05 - Trasferimenti	4.773.466,44	1.335.343,63	6.108.810,07	4.938.698,04	24,68%	6,90%	31,59%	23,69%
06 - Interessi passivi e oneri fin.	59.655,94	-	59.655,94	-	0,31%	0,00%	0,31%	0,00%
07 - Imposte e tasse	398.496,55	408.065,55	806.562,10	943.798,04	2,06%	2,11%	4,17%	-14,54%
08 - Oneri straord. gest. corrente		-	-	-	-	-	-	-
09 - Ammortamenti		-	-	-	-	-	-	-
10 - Fondo svalutazione crediti		-	-	-	-	-	-	-
11 - Fondo di riserva		-	-	-	-	-	-	-
TOTALE TITOLO I	13.312.319,13	6.028.482,64	19.340.801,77	19.173.837,69	68,83%	31,17%	100,00%	0,87%

Tabella n. 37 - RESIDUI PASSIVI DI PARTE INVESTIMENTI 2008 E PRECEDENTI PER ANNO DI PROVENIENZA

	Importo al 31/12/2009	Incid. % A sul totale	Importo al 31/12/2008	Variazione (A- B)	Incid. % C/ B
	A		B	C	
2006 e prec	18.240.187,07	59,33%	25.842.269,57	- 7.602.082,50	-29,42%
2007	2.344.327,28	7,63%	3.728.212,10	- 1.383.884,82	-37,12%
2008	10.158.478,25	33,04%			
Totale	30.742.992,60	100,00%	29.570.481,67	1.172.510,93	3,97%

RESIDUI PASSIVI DI PARTE INVESTIMENTI 2008 E PREC.

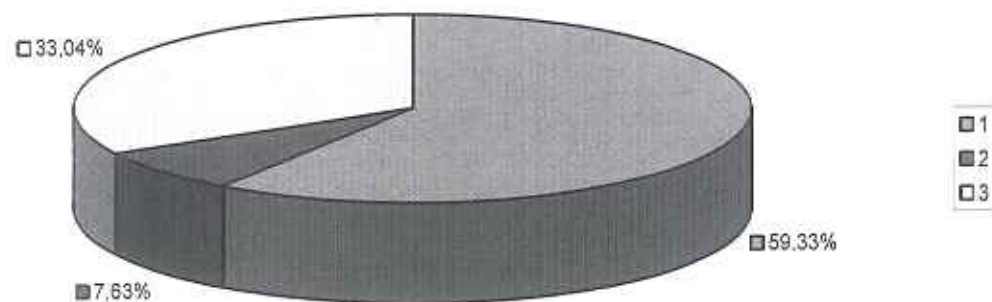


Tabella n. 38 - RESIDUI PASSIVI DI PARTE INVESTIMENTI RIPORTATI AL 31/12 DI OGNI ANNO

	da residui	da competenza	residui totale
2007	38.273.349,08	6.981.310,52	45.254.659,60
2008	29.570.481,97	14.977.503,55	44.547.985,52
2009	30.742.992,60	8.835.140,78	39.578.133,38
incidenza %			
2007	84,57%	15,43%	100%
2008	66,38%	33,62%	100%
2009	77,68%	22,32%	100%
variazioni %			
2008/2007	-22,74%	114,54%	-1,56%
2009/2008	3,97%	-41,01%	-11,16%

INVESTIMENTI

La spesa impegnata per investimenti risulta pari ad € 10.591.065,58 con un grado di realizzazione pari al 48,97% rispetto alla previsione definitiva.
La spesa è stata così finanziata:

Tabella n. 39 - FONTI DI FINANZIAMENTO DELLA SPESA STRAORDINARIA

	2009
ALIENAZ. BENI IMMOBILI E CONCESSIONI IMMOB.	2.545.182,00
RISCOSSIONE DI CREDITI	53.007,29
CONCESSIONI CIMITERIALI	39.994,92
MUTUI	4.852.545,20
OUU	836.544,65
CONTRIBUTI	1.630.385,02
MONETIZZAZIONI	597.847,29
TRASFERIMENTI DI CAPITALE DA ALTRI SOGGETTI	35.559,21
TOTALE	10.591.065,58

Tabella n. 40 - FONTI DI FINANZIAMENTO PER INVESTIMENTI

ENTRATE	ACCERTATO 2007	ACCERTATO 2008	PREVISIONE INIZIALE 2009	ACCERTATO 2009	SCOSTAMENTO B/A %
			A	B	
Alienazione di beni patrimoniali	4.753.275,61	4.087.513,98	5.200.000,00	2.757.810,38	-46,97%
Trasferimenti di capitale dallo Stato	11.428,70	4.271.708,70	1.122.000,00	108.765,80	-90,31%
Trasferimenti di capitale dalla Regione	1.237.349,70	691.044,40	4.256.500,00	1.004.182,97	-76,41%
Trasferimenti di capitale da altri enti del settore pubblico	51.614,00	2.034,74	100.000,00	343.600,00	243,60%
Trasferimenti da capitale da altri soggetti (che finanziano investimenti)	2.578.975,46	2.491.984,79	2.550.000,00	2.386.175,93	-6,42%
Riscossione di crediti	222.338,06	87.651,15	0,00	67.591,19	
Assunzione di mutui e prestiti	162.603,88	7.140.100,00	7.268.500,00	4.852.545,20	-33,24%
Avanzo di amm.ne applicato per investim.	31.301,98	77.543,72	0,00	0,00	
TOTALE	9.048.887,39	18.849.581,48	20.497.000,00	11.520.671,47	-43,79%

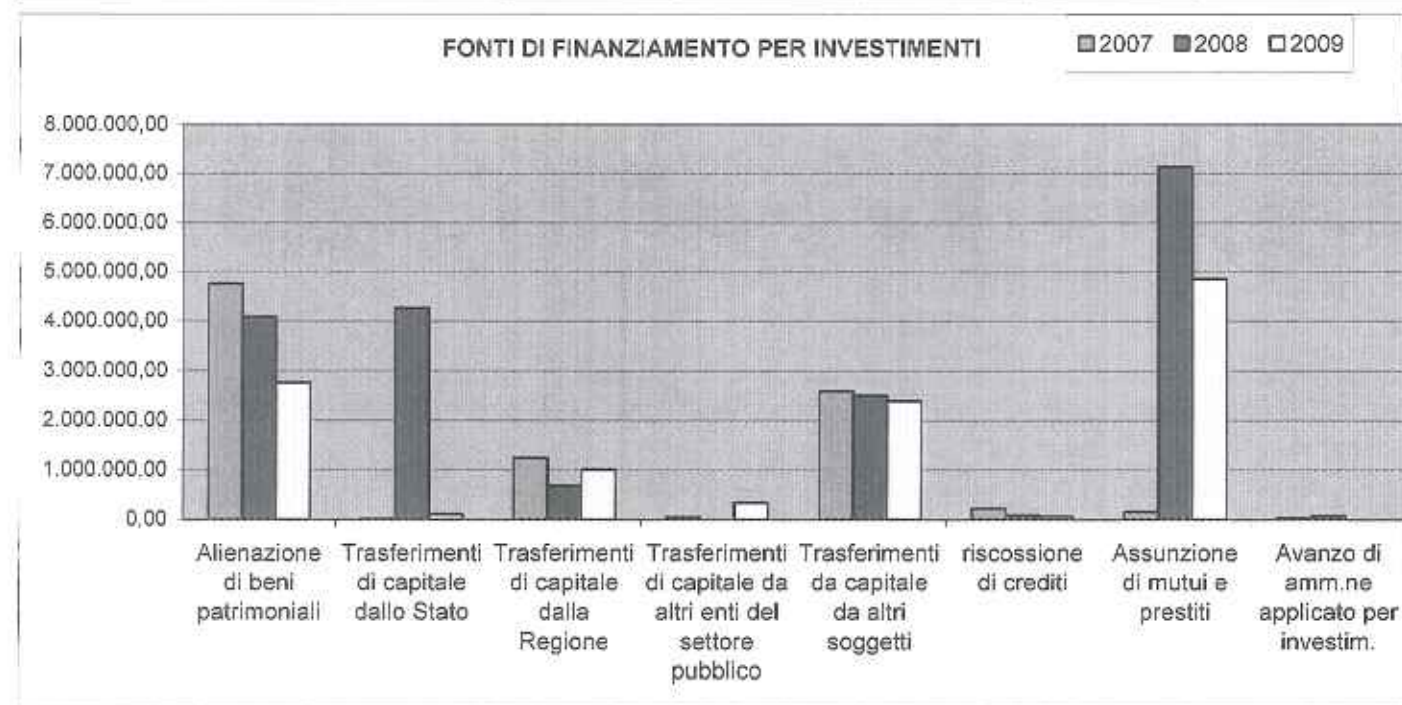


Tabella n.41 - CONFRONTO TEMPORALE DEGLI ACCERTAMENTI DI PARTE INVESTIMENTI

	ACCERTAMENTI		
	2009	2008	2007
	A	B	C
TITOLO IV	9.068.126,27	13.566.437,76	11.804.981,53
TITOLO V	4.852.545,20	7.140.100,00	162.603,88
TOTALE	13.920.671,47	20.706.537,76	11.967.585,41

- Totale accertamenti titoli 4° e 5°	13.920.671,47
- Oneri per manutenzioni ordinarie destinati alla parte corrente	2.400.000,00
Fonti di finanziamento per investimenti	16.320.671,47

Tabella n. 42 - UTILIZZO PROVENTI DELLE CONCESSIONI EDILIZIE

	2009	2008	2007
Parte corrente	2.400.000,00	1.934.500,00	2.950.000,00
Parte investimenti	836.544,65	1.866.551,20	811.932,28
Parte incassata in più e mandata in avanzo vincolato	441.172,65		
TOTALE	3.677.717,30	3.801.051,20	3.761.932,28

NB Il quadro annualità 2007 riporta il dato rilevato da Relazione Ispettiva.

Tabella n. 43 - GRADO DI REALIZZAZIONE DELL'ENTRATA PER INVESTIMENTI

	2009	2008	2007
Accertamenti tit. IV + V / previsioni definitive tit. IV - V	34,77%	46,03%	33,05%

Tabella n. 44 - AUTONOMIA FINANZIARIA- PARTE INVESTIMENTI

	2009	2008	2007
1) entrate tit. IV / entrate in conto capitale			
Accertamenti: titolo IV / titoli IV + V	65,14%	65,52%	98,64%
1) entrate tit. V / entrate in conto capitale			
Accertamenti: titolo V / titoli IV - V	34,86%	34,48%	1,36%

Tabella n. 45 - SPESE DI INVESTIMENTO PER FUNZIONE - TREND STORICO

TITOLO II Funzioni	2009		2008		2007	
	Valori	%	Valori	%	Valori	%
1 - Amministrazione generale, gestione e controllo	4.237.983,25	40,01%	7.446.799,49	39,90%	3.259.518,58	37,21%
2 - Giustizia	17.880,00	0,17%	36.000,00	0,19%	302.000,00	3,45%
3 - Polizia locale	40.954,00	0,39%	239.527,52	1,28%		0,00%
4 - Istruzione pubblica	1.555.230,52	14,68%	898.553,06	4,81%	353.360,52	4,03%
5 - Cultura e beni culturali	18.678,00	0,18%	206.296,14	1,11%	100.000,00	1,14%
6 - Sport	450.963,50	4,26%	1.385.716,06	7,42%	187.012,63	2,13%
7 - Turismo	30.000,00	0,28%		0,00%		0,00%
8 - Campo della viabilità e trasporti	2.249.637,89	21,24%	4.514.890,32	24,19%	1.751.594,80	20,00%
9 - Gestione territorio e ambientale	1.578.152,25	14,90%	3.128.951,83	16,76%	2.232.775,05	25,49%
10 - Settore sociale	411.586,17	3,89%	643.307,72	3,45%	523.146,57	5,97%
11 - Campo sviluppo economico	-	0,00%	163.960,36	0,88%	50.700,00	0,58%
12 - Servizi produttivi	-	0,00%				
TOTALE	10.591.065,58	100,00%	18.664.002,50	100,00%	8.760.108,15	100,00%

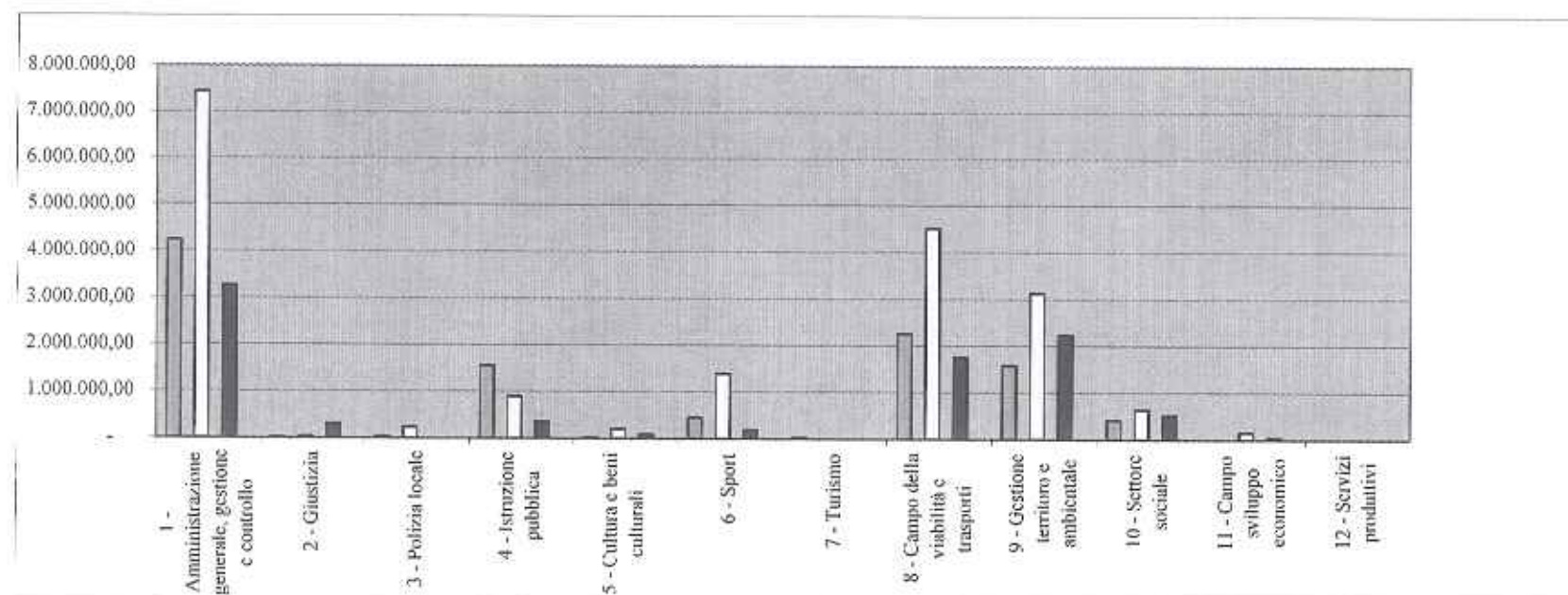


Tabella n. 46 - SPESE DI INVESTIMENTO PER INTERVENTO - TREND STORICO

TITOLO II Interventi	2009		2008		2007	
	Valori	%	Valori	%	Valori	%
1 - Acquisizione beni immobili	8.714.914,90	82,29%	15.870.438,44	85,03%	5.790.292,76	66,10%
2 - Espropri	623.104,41	5,88%	69.956,99	0,37%	343.324,36	1,84%
3 - Acquisti per realizzazioni in economia	-	0,00%	682,50	0,00%	0,00	0,00%
4 - Utilizzo beni di terzi per realizzazioni in economia	-	0,00%	0,00	0,00%	0,00	0,00%
5 - Acquisizione beni mobili, macchine, attrezzature	567.705,94	5,36%	1.627.771,18	8,72%	911.608,94	4,88%
6 - Incarichi professionali esterni	73.563,52	0,69%	367.976,17	1,97%	412.370,95	2,21%
Trasferimenti di capitale	611.776,81	5,78%	696.369,33	3,73%	1.251.811,14	6,71%
Partecipazioni azionarie	-	0,00%	0,00	0,00%	0,00	0,00%
9 - Conferimenti di capitale	-	0,00%	30.807,89	0,17%	50.700,00	0,27%
10 - Concessione di crediti e anticipazioni	-	0,00%	0,00	0,00%	0,00	0,00%
TOTALE	10.591.065,58	100,00%	18.664.002,50	100,00%	8.760.108,15	82,01%

Tabella n. 47 - CONFRONTO TEMPORALE DEGLI IMPEGNI E DEI PAGAMENTI DI PARTE INVESTIV

TITOLO II	IMPEGNI		
	2009	2008	2007
	A	B	C
	10.591.065,58	18.664.002,50	8.760.108,15

TITOLO II	PAGAMENTI TOTALI		
	2009	2008	2007
	A	B	C
	14.199.772,48	17.777.604,55	22.120.719,76

Tabella n. 48 - GRADO DI REALIZZAZIONE DELLA SPESA PER INVESTIMENTI				
	2009	2008	2007	
Titolo II: Impegni / previsioni definitive	48,97%	65,13%	50,10%	
Tabella n. 49- SPESA PER INVESTIMENTI PROCAPITE				
	2009	2008	2007	
Impegni Titolo II / Abitanti	139,52	247,87	117,51	
Tabella n.50 - INDEBITAMENTO LOCALE PROCAPITE				
	2009	2008	2007	
Debito residuo mutui / Abitanti	598,82	631,82	562,25	

Tabella n.51 - RIEPILOGO INVESTIMENTI PER PROGRAMMI

N.	PROGRAMMI	IMPEGNATO 2008	IMPEGNATO 2009	SCOSTAM.
		B	C	C/B%
300	sviluppo reti ed infrastrutture	3.394.829,17	587.125,76	17,29
301	sviluppo economico	163.960,36	0,00	0,00
302	sviluppo università	120.000,00	0,00	0,00
303	grandi eventi e manifestazioni		30.000,00	
304	pianificazione e progettazione urbana	1.122.673,44	114.525,87	10,20
310	controllo del territorio	730.873,21	1.392.299,68	190,50
311	manutenzione e gestione del patrimonio	7.987.364,70	4.702.234,65	58,87
320	servizi per la qualità della vita	507.494,84	692.806,55	136,51
321	arredo e decoro urbano	1.511.341,40	575.614,88	38,09
330	governo e amministrazione	111.592,40	60.000,00	53,77
331	servizi al cittadino	389.807,72	99.303,02	25,47
332	servizi di accoglienza, integrazione e solidarietà	90.000,00	50.000,00	55,56
333	servizi culturali ed educativi	1.108.349,20	1.836.191,67	165,67
334	servizi per il benessere e la salute	1.425.716,06	450.963,50	31,63
	Totale Programmi	18.664.002,50	10.591.065,58	56,75

NB non si riportano i Programmi 2007 in quanto non confrontabili con quelli del biennio 2008/2009. Per ulteriori informazioni si rimanda alla Sezione "Relazione illustrativa per programmi".

LA GESTIONE DI CASSA

COMPETENZA

Tabella n. 52 - VELOCITA' DI RISCOSSIONE ENTRATE PROPRIE

	2009	2008	2007
Tit. I+III: riscossioni/ accertamenti	71,24%	71,42%	73,89%

Tabella n. 53 - GRADO DI REALIZZAZIONE DELL'ENTRATA

	2009	2008	2007
Entrate correnti			
Riscossioni Tit. I+II+III/ Accertamenti Tit. I+II+III	75,12%	74,64%	77,22%
Entrate investimenti			
Riscossioni Tit. IV/ Accertamenti Tit. IV	80,06%	64,24%	68,30%

Tabella n.54 - VELOCITA' DI PAGAMENTO SPESE CORRENTI

	2009	2008	2007
Tit. I: pagamenti/ impegni	78,18%	77,25%	73,38%

Tabella n. 55 - GRADO DI REALIZZAZIONE DELLA SPESA

	2009	2008	2007
Spese correnti			
Pagamenti Tit. I+III/ Impegni Tit. I+III (escluse estinzioni anticipate)	79,47%	78,95%	75,33%
Spese investimenti			
Pagamenti Tit. II/ Impegni Tit. II	16,58%	19,75%	20,31%

RESIDUI**Tabella n. 56 - CONFRONTO TEMPORALE DEI TASSI DI REALIZZAZIONE DEI RESIDUI ATTIVI**

	2009	2008	2007
Entrate correnti			
Residui incassati Tit. I+II+III/ Residui riaccertati Tit. I+II+III	66,77%	67,77%	81,71%
Entrate investimenti			
Residui incassati Tit. IV +V/ Residui riaccertati Tit.IV +V	41,67%	29,04%	26,46%

Tabella n. 57 - CONFRONTO TEMPORALE DEI TASSI DI SMALTIMENTO DEI RESIDUI PASSIVI

	2009	2008	2007
Spese correnti			
Residui pagati Tit. I/ Residui reimpegnati Tit. I	66,08%	71,12%	68,85%
Spese investimenti			
Residui pagati Tit. II/ Residui reimpegnati Tit.II	28,81%	32,27%	34,70%

LE SPIE DEL DISSESTO SUL RENDICONTO 2009 EX DECRETO MIN. INTERNO 10/06/2003, N. 217

1) Nessun disavanzo di amministrazione.

2) Volume dei residui attivi di fine esercizio provenienti dalla gestione di competenza, con esclusione di quelli relativi all'I.C.I. ed ai trasferimenti erariali, superiori al 21 per cento delle entrate correnti, desumibili dai titoli I, II e III delle e

ENTRATE CORRENTI	2009	2008	2007
T. I	19.653.545,92	19.202.989,55	21.753.924,65
T. II	28.059.656,74	27.034.584,55	25.610.478,10
T. III	14.436.111,53	14.241.755,73	15.883.362,26
TOTALE A	62.151.323,19	60.481.337,83	63.249.772,01
21% DI A	13.051.777,87	12.701.080,94	13.282.452,12
TOTALE RESIDUI ATTIVI	22.388.427,54	27.925.131,16	18.484.792,45
-RESIDUI ICI	759.055,09	374.228,56	2.248.915,88
-RESIDUI TRASF. ERARIALI	920.661,47	1.472.291,70	784.593,47
TOTALE B	20.708.710,98	26.078.610,90	15.451.283,10
INCIDENZA DI B SU A <21%	33,32%	43,12%	24,43%

3) Volume dei residui passivi di fine esercizio provenienti dalla gestione di competenza delle spese correnti superiori al 27 per cento delle spese di cui al titolo I della spesa:

SPESE CORRENTI	2009	2008	2007
T. I A	60.997.091,11	58.104.042,13	57.749.680,61
RESIDUI PASSIVI			
T. I B	13.312.319,13	13.218.281,31	15.375.609,09
INCIDENZA DI B SU A <27%	21,82%	22,75%	26,62%

4) Inesistenza di procedimenti di esecuzione forzata nei confronti dell'ente per i quali non sia stata proposta opposizione giudiziale.

5) Inesistenza di debiti fuori bilancio riconosciuti ai sensi dell'articolo 194 del testo unico delle leggi sull'ordinamento degli enti locali, approvato con decreto legislativo 18 agosto 2000, n. 267, per i quali non siano state reperite le necessarie fonti di finanziamento.

6) Volume complessivo delle entrate proprie, desumibili dai titoli I e III, rapportato al volume complessivo delle entrate correnti, desumibili dai titoli I, II e III, inferiore al 37 per cento per i comuni da 60000 a 250000 abitanti:

ENTRATE CORRENTI	2009	2008	2007
T. I	19.653.545,92	19.202.989,55	21.753.924,65
T. II	28.059.656,74	27.034.584,55	25.610.478,10
T. III	14.436.111,53	14.241.755,73	15.883.362,26
TOTALE A	62.151.323,19	60.481.337,83	63.247.765,01
37% DI A	22.995.989,58	22.378.095,00	23.401.673,05
ENTRATE PROPRIE			
T. I	19.653.545,92	19.202.989,55	21.753.924,65
T. III	14.436.111,53	14.241.755,73	15.883.362,26
TOTALE B	34.089.657,45	33.444.745,28	37.637.286,91
INCIDENZA DI B SU A >37%	54,85%	55,30%	59,51%

7) Volume complessivo delle spese per il personale a qualunque titolo in servizio, con esclusione di quelle finanziate con entrate a specifica destinazione da parte della regione o di altri enti pubblici, rapportato al volume complessivo delle spese correnti:

SPESE CORRENTI	2009	2008	2007
T. I A	60.997.091,11	58.104.042,13	57.749.680,61
41% DI A	25.008.807,36	23.822.657,27	23.677.369,05
SPESE PERSONALE (Int. 01) B	24.277.427,76	23.313.325,35	23.345.406,91
INCIDENZA DI B SU A <41%	39,80%	40,12%	40,43%

8) Importo complessivo degli interessi passivi sui mutui superiore al 12 per cento delle entrate correnti desumibili dai titoli I, II e III:

ENTRATE CORRENTI	2009	2008	2007
T. I	19.653.545,92	19.202.989,55	21.753.924,65
T. II	28.059.656,74	27.034.584,55	25.610.478,10
T. III	14.436.111,53	14.241.755,73	15.883.362,26
TOTALE A	62.151.323,19	60.481.337,83	63.249.772,01
12% DI A	7.458.158,78	7.257.760,54	7.589.972,64
INTERESSI PASSIVI SU MUTUI			
Intervento 6 B	2.441.615,42	2.102.907,80	2.048.254,48
INCIDENZA DI B SU A <12%	3,93%	3,48%	3,24%

Individuazione degli enti locali strutturalmente deficitari sulla base di appositi parametri obiettivi per il triennio 2010-2012 ex Decreto 24 settembre 2009.
PARAMETRI OBIETTIVI PER I COMUNI:

1) Valore negativo del risultato contabile di gestione superiore in termini di valore assoluto al 5 per cento rispetto alle entrate correnti (a tali fini al risultato contabile si aggiunge l'avanzo di amministrazione utilizzato per le spese di investimento).

riscossioni	62.542.614,40
pagamenti	64.006.006,09
rs attivi	22.388.427,54
rs passivi	23.429.168,25
utilizzo avanzo per spese di investim.	0,00
risultato contabile di gestione	-2.504.132,40

entrate correnti	62.149.314,19
5%	3.107.465,71

2) Volume dei residui attivi di nuova formazione provenienti dalla gestione di competenza e relative ai titoli I e III, con l'esclusione dell'addizionale Irpef, superiori al 42 per cento dei valori di accertamento delle entrate dei medesimi titoli I e III.

residui attivi di competenza titoli I e III-addizionale Irpef	6.747.276,42
acc.ti di competenza titoli I e III-addizionale Irpef	29.889.407,54
42%	12.553.551,17

3) Ammontare dei residui attivi di cui al titolo I e al titolo III superiore al 65 per cento (provenienti dalla gestione dei residui attivi) rapportata agli accertamenti della gestione di competenza delle entrate dei medesimi titoli I e III;

residui attivi di cui al titolo I e III	5.455.545,10
accertamenti di competenza dei titoli I e III	34.089.657,45
65%	22.158.277,34

4) Volume dei residui passivi complessivi provenienti dal titolo I superiore al 40 per cento degli impegni della medesima spesa corrente;

residui passivi complessivi provenienti dal titolo I	13.312.319,13
impegni della spesa corrente	60.997.091,11
40%	24.398.836,44

5) Non esistono procedimenti di esecuzione forzata.

6) volume complessivo delle spese di personale a vario titolo rapportato al volume complessivo delle entrate correnti desumibili dai titoli I, II e III superiore al 40 per cento per i comuni inferiori a 5.000 abitanti, superiore al 39 per cento per i comuni da 5.000 a 29.999 abitanti e superiore al 38 per cento per i comuni oltre 29.999 abitanti (al netto dei contributi da enti pubblici finalizzati a finanziare spese di personale).

spese di personale	22.370.248,38
entrate correnti titoli I, II e III	62.149.314,19
38%	23.616.739,39

7) Consistenza dei debiti di finanziamento non assistiti da contribuzioni superiore al 150 per cento rispetto alle entrate correnti per gli enti che presentano un risultato contabile di gestione positivo e superiore al 120 per cento per gli enti che presentano un risultato contabile di gestione negativo.

deb. al 31/12/09	45.456.552,55
entrate correnti titoli I, II e III	62.149.314,19
120%	74.579.177,03

8) Consistenza dei debiti fuori bilancio formatisi nel corso dell'esercizio superiore all'1 per cento rispetto ai valori di accertamento delle entrate correnti (l'indice si considera negativo ove tale soglia venga superata in tutti gli ultimi tre anni);

debiti fuori bilancio formatisi nel corso dell'esercizio	2.131.245,05
entrate correnti titoli I, II e III	62.149.314,19
1%	621.493,14

9) Non esistono al 31 dicembre di anticipazioni di tesoreria non rimborsate.

10) Ripiano squilibri in sede di provvedimento di salvaguardia di cui all'art. 193 del tuel riferito allo stesso esercizio con misure di alienazione di beni patrimoniali e/o avanzo di amministrazione superiore al 5% dei valori della spesa corrente.

ripianto squilibri	423.789,36
spesa corrente	60.997.091,11
5%	3.049.854,56

Tabella n. 58- SERVIZI INDISPENSABILI PER COMUNI ED UNIONI DI COMUNI

SERVIZIO	Efficacia	2009		2008		2007	
		DATI	RAPPORT.	DATI	RAPPORT.	DATI	RAPPORT.
SERVIZI CONNESSI AGLI ORGANI ISTITUZIONALI	nr.addetti/ popolazione	20 75.910	0,00026	14 75.297	0,00019	15 74.549	0,000201
AMMINISTRAZIONE GENERALE COMPRESO SERVIZIO ELETTORALE	nr.addetti/ popolazione	88 75.910	0,00116	90 75.297	0,00120	85,5 74.549	0,001147
SERVIZI CONNESSI ALL'UFFICIO TECNICO COMUNALE	domande evase /	1.393	0,97961	1.428	0,92547	1.718	1,00527
	domande presentate	1.422		1.543		1.709	
SERVIZI DI ANAGRAFE E DI STATO CIVILE	nr.addetti/ popolazione	26 75.910	0,00034	27 75.297	0,00036	31,5 74.549	0,000423
SERVIZIO STATISTICO	nr.addetti/ popolazione	2 75.910	0,000026	2 75.297	0,000027	2 74.549	0,000027
SERVIZI CONNESSI CON LA GIUSTIZIA							
POLIZIA LOCALE ED AMMINISTRATIVA	nr.addetti/ popolazione	73 75.910	0,00096	71 75.297	0,000943	79 74.549	0,001060
SERVIZIO DELLA LEVA MILITARE							
PROTEZIONE CIVILE, PRONTO INTERVENTO E TUTELA DELLA SICUREZZA PUBBLICA	nr.addetti/ popolazione	2 75.910	0,000026	3 75.297	0,000040	3 74.549	0,000040
ISTRUZIONE PRIMARIA E SECONDARIA INFERIORE	nr.aule/ nr.studenti frequentanti	342 5.295	0,06459	342 5.105	0,06699	339 5.105	0,066405
SERVIZI NECROSCOPICI E CIMITERIALI							
VIABILITA' E ILLUMINAZIONE PUBBLICA	km strade illuminate/	365	0,75884	360		360	0,734694
	totale Km strade	481		481		490	

SERVIZIO	Efficienza	2009		2008		2007	
		DATI	RAPPORT.	DATI	RAPPORT.	DATI	RAPPORT.
SERVIZI CONNESSI AGLI ORGANI ISTITUZIONALI AMMINISTRAZIONE GENERALE COMPRESO SERVIZIO ELETTORALE	costo totale/ popolazione	1.529.346,72 75.910	20,15	1.447.603,70 75.910	19,07	1.352.056,34 74.549	18,14
SERVIZI CONNESSI ALL'UFFICIO TECNICO	costo totale/ popolazione	12.961.771,10 75.910	170,75	4.073.330,60 75.910	53,66	7.109.106,24 74.549	95,36
SERVIZI DI ANAGRAFE E DI STATO CIVILE	costo totale/ popolazione	6.220.398,06 75.910	81,94	3.431.132,00 75.910	45,20	3.069.286,30 74.549	41,17
SERVIZIO STATISTICO	costo totale/ popolazione	1.208.706,30 75.910	15,92	1.327.665,90 75.910	17,49	1.317.342,25 74.549	17,67
SERVIZI CONNESSI CON LA GIUSTIZIA	costo totale/ popolazione	83.055,04 75.910	1,09	83.501,00 75.910	1,10	79.148,61 74.549	1,06
POLIZIA LOCALE ED AMMINISTRATIVA	costo totale/ popolazione	923.185,77 75.910	12,16	1.241.887,60 75.910	16,36	1.244.137,02 74.549	16,69
SERVIZIO DELLA LEVA MILITARE	costo totale/ popolazione	4.079.154,01 75.910	53,74	3.970.852,10 75.910	52,31	4.154.798,20 74.549	55,73
PROT. CIVILE, PRONTO INT. E TUTELA DELLA SICUREZZA PUBBLICA	costo totale/ popolazione	87.049,79 75.910	1,15	73.632,70 75.910	0,97	41.282,29 74.549	0,55
ISTRUZIONE PRIMARIA E SECONDARIA INFERIORE	costo totale/ nr. studenti frequentanti	148.685,79 75.910	1,96	181.424,90 75.910	2,39	157.468,34 74.549	2,11
SERVIZI NECROSCOPICI E CIMITERIALI	costo totale/ popolazione	780.355,03 5.295	147,38	328.353,60 5.105	64,32	337.847,14 5.105	66,18
VIABILITA' E ILLUMINAZIONE PUBBLICA	costo totale/ km strade illuminate	508.533,26 75.910	6,70	513.910,70 75.910	6,77	503.521,76 74.549	6,75
		3.824.812,56 365	10.478,94	3.201.548,40 360	8.893,19	2.737.295,96 360	7.603,60

NB Le tabelle dell'anno 2009 non sono immediatamente confrontabili con quelle del 2007 e 2008 in quanto, a seguito di revisione, alcuni Centri di Costo sono stati aggregati diversamente e precisamente:

- Servizio 2- sono aggiunti i CdC 6060, 6062, 6150, 6192, 6205, 6211, 6220, 6230, 6231, 6251;
- Servizio 3- sono stati aggiunti i CdC 6042, 6200, 6202, 6208, 6221, 6224, 6225;
- Servizio 6 sono stati tolti i CdC 6230 e 6231;
- Servizio 10 è stato aggiunto il CdC 6122.

Tabella n. 59 - DEI SERVIZI A DOMANDA INDIVIDUALE - RAFFRONTI

SERVIZI	PREVISIONE 2009			RENDICONTO 2009		
	SPESE	ENTRATE	%	SPESE	ENTRATE	%
	SPESE	ENTRATE	%	SPESE	ENTRATE	%
CENTRO INFANZIA FAMIGLIE	132.634,55	41.250,00	31,10%	136.946,12	37.913,86	27,69%
ASILI NIDO (-50% SPESE)	1.562.004,67	1.149.000,00	73,56%	1.504.738,09	1.122.344,11	74,59%
PISCINA	848.750,67	447.800,00	52,76%	861.061,41	192.530,65	22,36%
IMPIANTI SPORTIVI	1.698.778,00	198.700,00	11,70%	1.189.558,40	211.421,05	17,77%
MERCATO ORTOFRUTTICOLO	285.927,10	242.718,00	84,89%	269.992,70	243.970,68	90,36%
PALIO	770.143,43	385.500,00	50,06%	811.942,52	405.682,00	49,96%
ASTI MUSICA	292.320,03	115.000,00	39,34%	0,00	0,00	0,00%
ASTI TEATRO	218.666,32	140.000,00	64,02%	218.641,31	93.990,00	42,99%
MUSEI, PINACOTECHE E BIBLIOTECHE	329.894,64	93.400,00	28,31%	312.062,49	11.092,00	3,55%
TRASPORTO SCOLASTICO	307.627,22	55.912,78	18,18%	238.898,69	55.298,56	23,15%
ASSISTENZA DOMICILIARE	505.058,96	193.320,00	38,28%	470.722,29	175.362,76	37,25%
SCUOLA DI MUSICA	283.047,64	154.337,03	54,53%	327.792,92	172.867,94	52,74%
CENTRO GIOVANI	254.254,83	30.000,00	11,80%	30.503,86	13.840,00	45,37%
TEATRO	832.946,15	207.000,00	24,85%	969.765,50	261.456,20	26,96%
TOTALE	8.322.054,21	3.453.937,81	41,50%	7.342.626,30	2.997.769,81	40,83%

N.B. La tabella previsione 2009 è stata riscritta come da dati del Bilancio di previsione 2009.

L'analisi della stessa rileva un esiguo scostamento.

Tabella n. 60- SERVIZI A DOMANDA INDIVIDUALE

SERVIZIO	PARAMETRO DI EFFICACIA	2009		2008		2007	
		DATI	PARAM.	DATI	PARAM.	DATI	PARAM.
Asili nido	domande soddisfatte	369	1,09	346	0,96	340	0,92
	domande presentate	340		360		369	
Corsi extrascolastici di insegnamento di arti, sport ed altre discipline	domande soddisfatte	416	0,92	243	0,89	244	1,00
	domande presentate	453		274		244	
Impianti sportivi	numero impianti	39	0,0005	39	0,0005	37	0,0005
	popolazione	75.910		75.297		74.549	
Mercati e fiere attrezzate							
Teatri	numero spettatori	22.870	0,03	21.959	0,04	19.269	0,05
	nr. Posti disponibili x	1.736		1.736		2.126	
	nr. Rappresentazioni	431		341		174	
Musei, pinacoteche, gallerie e mostre	numero visitatori	17.944	4.486,00	20.845	5.211,25	22.673	5.668,25
	numero istituzioni	4		4		4	
Spettacoli							
Uso di locali adibiti stabilmente ed esclusivamente a riunioni non istituzionali: auditorium, palazzi dei congressi e simili	domande soddisfatte			111	1,00	88	1,00
	domande presentate			111		88	
Altri servizi	domande soddisfatte	500	0,93	187	0,86	285	0,97
	domande presentate	537		218		293	

SERVIZIO	PARAMETRO DI EFFICIENZA	2009		2008		2007	
		DATI	PARAM.	DATI	PARAM.	DATI	PARAM.
Asili nido	costo totale	3.009.476,18	9.834,89	2.828.569,31	9.243,69	3.563.997,36	12.122,44
	nr. bambini frequentanti	306		306		294	
Corsi extrascolastici di insegnamento di arti, sport ed altre discipline	costo totale	358.296,78	902,51	306.393,16	1.260,88	271.967,29	1.114,62
	numero iscritti	397		243		244	
Impianti sportivi	costo totale	2.050.619,81	3,91	2.408.273,49	4,55	2.226.278,10	4,37
	numero utenti	524.276		528.771		509.787	
Mercati e fiere attrezzate	costo totale	269.992,70	8,85	285.090,50	9,35	289.226,72	8,87
	mq superficie occupata	30.500		30.500		32.600	
Teatri	costo totale	969.765,50	42,40	1.049.987,11	47,82	1.104.841,12	57,34
	numero spettatori	22.870		21.959		19.269	
Musei, pinacoteche, gallerie e mostre	costo totale	312.062,49	17,39	266.355,03	12,78	399.507,74	17,62
	numero visitatori	17.944		20.845		22.673	
Spettacoli	costo totale						
	n. spettacoli						
Uso di locali adibiti stabilmente ed esclusivamente a riunioni non istituzionali: auditorium, palazzi dei congressi e simili	costo totale			259.459,59	810,81	477.760,13	2.024,41
	nr. giorni di utilizzo			320		236	
Altri servizi	costo totale	846.567,10	1713,70	107.282,38	573,71	96.645,96	339,11
	numero utenti	494		187		285	

		2009		2008		2007	
SERVIZIO	PROVENTI	DATI	PARAM.	ANNO 2006	DATI	PARAM.	DATI
Asili nido	provento totale	1.122.344,11	3.667,79	1.156.154,19	3.778,28	1.125.357,79	3.827,75
	nr. bambini frequentanti	306		306		294	
Corsi extrascolastici di insegnamento di arti, sport ed altre discipline	provento totale	186.707,94	470,30	166.768,78	686,29	139.793,51	572,92
	numero iscritti	397		243		244	
Impianti sportivi	provento totale	403.951,70	0,77	839.432,26	1,59	866.164,35	1,70
	numero utenti	524.276		528.771		509.787	
Mercati e fiere attrezzate	provento totale	243.970,68	8,00	276.955,05	9,08	339.015,36	10,40
	mq superficie occupata	30.500		30.500		32.600	
Teatri	provento totale	261.456,20	11,43	255.067,12	11,62	307.109,29	15,94
	numero spettatori	22.870		21.959		22.870	
Musei, pinacoteche, gallerie e mostre	provento totale	11.092,00	0,62	20.573,84	0,99	16.154,51	0,71
	numero visitatori	17.944		20.845		22.673	
Spettacoli	provento totale	499.672,00	35.690,86	474.934,00	15.831,13		14.296,73
	numero spettacoli	14		30			
Uso di locali adibiti stabilmente ed esclusivamente a riunioni non istituzionali: auditorium, palazzi dei congressi e simili	provento totale			71.959,57	224,87	120.068,61	508,77
	nr. giorni di utilizzo			320		236	
Altri servizi	provento totale	268.575,18	543,67	36.483,00	195,10	39.828,50	139,75
	numero utenti	494		187		285	

NB per memoria

Corsi extra: Istituto di Musica + Scuola del Fumetto

Spettacoli: Asti Teatro + Palio

Uso locali: Centro Giovani

Altri servizi: Trovamici + Assist. Domic. + Trasp. Scolastico

CONTO ECONOMICO E CONTO DEL PATRIMONIO

Tabella n.61 - STATO PATRIMONIALE

Attivo	31/12/2008	Variazioni da conto finanziario	Variazioni da altre cause	31/12/2009
Immobilizzazioni immateriali	0,00	165.627,97	-33.125,59	132.502,38
Immobilizzazioni materiali	238.554.524,86	12.236.117,64	-6.840.184,43	243.950.458,07
Immobilizzazioni finanziarie	20.921.366,26	0,00	-282.782,36	20.638.583,90
Totale immobilizzazioni	259.475.891,12	12.401.745,61	-7.156.092,38	264.721.544,35
Rimanenze	129.519,30	0,00	105.120,14	234.639,44
Crediti	62.239.231,37	-7.326.906,58	-1.633.360,74	53.278.964,05
Altre attività finanziarie	0,00	0,00	0,00	0,00
Disponibilità liquide	13.906.385,77	2.272.004,17		16.178.389,94
Totale attivo circolante	76.275.136,44	-5.054.902,41	-1.528.240,60	69.691.993,43
Ratei e risconti	56.403,75	0,00	32.080,91	88.484,66
Totale dell'attivo	335.807.431,31	7.346.843,20	-8.652.252,07	334.502.022,44
Conti d'ordine	108.896.058,88	-3.608.706,90	-191.395,96	105.095.956,02
Passivo				
Patrimonio netto	88.638.842,46	0,00	-2.144.346,88	86.494.495,58
Conferimenti	173.900.486,76	6.242.724,70	-3.387.244,71	176.755.966,75
Debiti di finanziamento	47.574.432,41	-2.117.879,86	0,00	45.456.552,55
Debiti di funzionamento	24.911.875,40	-13.587.155,90	12.790.083,99	24.114.803,49
Debiti per anticipazione di cassa	0,00	0,00	0,00	0,00
Altri debiti	39.559,82	0,00	0,00	39.559,82
Totale debiti	72.525.867,63	-15.705.035,76	12.790.083,99	69.610.915,86
Ratei e risconti	742.234,46	0,00	898.409,79	1.640.644,25
Totale del passivo	335.807.431,31	-9.462.311,06	8.156.902,19	334.502.022,44
Conti d'ordine	108.896.058,88	-3.608.706,90	-191.395,96	105.095.956,02

Tabella n.62 - CONTO ECONOMICO -TREND STORICO

		2007	2008	2009
A	Proventi della gestione	68.342.382,31	63.577.397,11	65.868.706,66
B	Costi della gestione	61.295.364,75	61.473.288,12	63.452.083,57
	Risultato della gestione	7.047.017,56	2.104.108,99	2.416.623,09
C	Proventi ed oneri da aziende speciali partecipate	-4.638.747,70	-4.470.074,68	-4.911.645,41
	Risultato della gestione operativa	2.408.269,86	-2.365.965,69	-2.495.022,32
D	Proventi (+) ed oneri (-) finanziari	-1.634.175,77	-1.743.388,91	-2.136.995,30
E	Proventi (+) ed oneri (-) straordinari	-3.246.905,65	4.743.053,88	2.494.041,19
	Risultato economico di esercizio	-2.472.811,56	633.699,28	-2.137.976,43

La redazione del Conto Economico e del Conto del Patrimonio è basata sui dati finanziari desunti dal Conto del bilancio.

In particolare, gli accertamenti e gli impegni di competenza sono stati iscritti nel prospetto di conciliazione, apportando, ove necessario, rettifiche ed integrazioni, pervenendo in tal modo ai valori da inserire nei proventi e nei costi del Conto Economico.

Nel Conto del patrimonio sono stati iscritti tra i crediti ed i debiti i residui in conto competenza di entrate e spese e sono stati iscritti tra le immobilizzazioni i pagamenti per l'acquisto di cespiti e le relative quote di ammortamento.

Le rettifiche ed integrazioni apportate al dato finanziario nel conto economico sono le seguenti:

Proventi tributari

19.653.545,92-	accertamenti di competenza del titolo I
1.291.672,57	accertamenti di competenza del titolo I relativi ad esercizi precedenti
18.361.873,35	TOTALE

Proventi da trasferimenti

28.059.656,74+	accertamenti di competenza del titolo II
67.591,19	accertamenti di competenza del titolo IV categoria 6
28.127.247,93	TOTALE

Proventi da servizi pubblici

6.354.751,65-	accertamenti di competenza del titolo III categoria 1
371.769,00+	rilevazione IVA vendite come da dichiarazione 2009
1.392,27	rateo attivo 2009
5.984.374,92	TOTALE

Proventi da gestione patrimoniale

3.071.982,23+	accertamenti di competenza del titolo III categoria 2
39.994,93+	concessione in uso aree cimiteriali
537.490,25	alienazioni che non decrementano il patrimonio
3.649.467,41	TOTALE

Proventi diversi

4.491.460,53+	accertamenti di competenza del titolo III categoria 5
2.749.162,38	quota di provento pluriennale determinato secondo la procedura di ammortamento attivo
7.240.622,91	TOTALE

Proventi da concessione da edificare

2.400.000,00	oneri di urbanizzazione finalizzati alla copertura di spese correnti
--------------	--

Variazione nelle rimanenze di materie prime e/o beni di consumo

105.120,14	incremento delle rimanenze
------------	----------------------------

Personale

24.277.427,76+	impegni di competenza titolo I intervento I
10.972,84-	rateo passivo 2009
24.288.400,60	TOTALE

Acquisto di materie prime e/o beni di consumo

898.965,76-	impegni di competenza titolo I intervento 2
98.399,45+	rilevazione IVA acquisti anno 2009
69.299,41-	rateo passivo 2009
1.261,54-	chiusura risconto attivo 2008
1.101,89	chiusura rateo passivo 2008
870.025,37	TOTALE

Prestazioni di servizi

21.083.977,29-	impegni di competenza titolo I intervento 3
51.591,53-	chiusura risconti attivi 2008
741.132,57-	chiusura ratei passivi 2008
1.332.252,38-	ratei passivi 2009
83.690,78-	risconti attivi 2009
468.417,64	rilevazione IVA acquisti anno 2008
21.174.580,21	TOTALE

Godimento beni di terzi

132.981,07-	impegni di competenza titolo I intervento 4
5.411,83	rateo passivo 2009
138.392,90	TOTALE

Trasferimenti

5.146.628,48+	impegni di competenza titolo I intervento 5 dedotta la quota relativa a trasferimenti ad aziende partecipate
---------------	--

1.563.290,96+	mandati del titolo II che non influiscono sul patrimonio
25.502,91+	rateo passivo 2009
194.647,46	quota di entrate patrimoniali finalizzate alla copertura di spese correnti
6.930.069,81	TOTALE

Imposte e tasse

1.769.692,92+	impegni di competenza titolo I intervento 7
3.550,68-	chiusura risconto attivo 2008
3.401,61+	risconto attivo 2009
197.204,88	rateo passivo 2009
234.115,00	INAIL a debito in compensazione con quota credito IVA
2.201.161,87	TOTALE

Quote di ammortamento esercizio

7.849.452,81	TOTALE
--------------	--------

Proventi da insussistenze del passivo

1.402.841,81+	minori residui passivi titolo I
6.846,68	minori residui passivi titolo IV
1.409.688,49	TOTALE

Proventi da sopravvenienze attive

1.291.672,57	accertamenti di competenza del titolo I relativi ad esercizi precedenti
235.129,70	maggiori residui attivi titolo II
325,20	alienazioni beni non inventariati
1.527.127,47	TOTALE

Proventi da plusvalenze patrimoniali

20.163,09+	plusvalenze da partecipazioni
------------	-------------------------------

1.400.955,57	plusvalenza da vendite beni che decrementano il patrimonio
1.421.118,66	TOTALE

Oneri da insussistenze dell'attivo

226.956,16+	minori residui attivi titolo I
433.177,37+	minori residui attivi titolo III
597.876,94-	minori residui attivi titolo IV
31.789,27-	minori residui attivi titolo V
149.928,22+	minori residui attivi titolo VI
231.429,82+	incassi di crediti di dubbia esigibilità
5.301,37+	sgravi dai crediti di dubbia esigibilità
49.686,32	crediti insussistenti
1.726.145,49	TOTALE

Oneri da minusvalenze patrimoniali

16.527,94+	minusvalenze da partecipazioni
360,00	minusvalenze da vendite beni mobili
16.887,94	TOTALE

Per le poste patrimoniali i criteri di valutazione sono stati i seguenti:

Immobilizzazioni materiali ed immateriali:

Sono state valute al costo di acquisto o di costruzione rettificato del corrispondente fondo di ammortamento. Gli ammortamenti sono stati calcolati applicando le aliquote di cui all'art. 229 del D.L. 267/2000. Nelle immobilizzazioni incorso vengono iscritti i pagamenti relativi ad opere non concluse e stornati gli importi relativi ad opere concluse che hanno iniziato il processo di ammortamento nell'esercizio. In caso di cessione di beni sia mobili sia immobili si è provveduto a stornare il costo di acquisto o costruzione e il corrispondente fondo di ammortamento, rilevando le relative plusvalenze o minusvalenze.

Immobilizzazioni finanziarie :

IMPRESE CONTROLLATE

DESCRIZIONE	% PN	METODO PN
ASP SPA	55	5.469.948,55
TOTALE A III 1 a)		5.469.948,55

IMPRESE COLLEGATE

DESCRIZIONE	% PN	METODO PN
GAIA	31,10	399.421,06
LAETITIA	33,3	84.134,59
AURUM	0,000011	7,08
SESTA	33,30	3.951,60
TOTALE A III 1 b)		487.514,33

ALTRE IMPRESE

DESCRIZIONE		AL COSTO
FINPIEMONTE SPA		25.108,39
FINPIEMONTE PARTECIPAZIONI SPA		51.243,17
RES TIPICA INCOMUNE S.P.A.	0,9%	0,00
SITRACI	0,21%	6.650,91
ASTI STUDI SUPERIORI S.C.R.L.		5.062,50
PRACATINAT		3.506,67
TOTALE A III 1 c)		91.571,64

Rimanenze:

Nell'attivo circolante è stata inserita la valorizzazione delle giacenze di fine anno pari a euro 234.639,44.

Tra i crediti nell'attivo del conto del patrimonio alla voce crediti per IVA le variazioni da conto finanziario sono desunte dalla dichiarazione IVA 2009 (in corso di presentazione) e la consistenza finale è data dal credito della consistenza iniziale maggiorato del credito dell'esercizio corrente, dedotta la quota di credito utilizzata in compensazione del debito INAIL.

Conferimenti

Tra i conferimenti confluiscono le entrate da trasferimenti in conto capitale assimilabili a ricavi pluriennali da ripartire su più esercizi. La quota di contributo imputabile ad ogni esercizio corrisponde all'aliquota di ammortamento delle opere finanziate con tali contributi. I conferimenti da concessione di edificare sono stati considerati al netto della quota finalizzata al finanziamento delle spese correnti.

Debiti

Tra i debiti di finanziamento sono esposti i mutui passivi e i prestiti obbligazionari. Nel corso dell'esercizio 2009 sono stati contratti mutui per euro 4.852.545,20.

Nei debiti di funzionamento sono compresi i debiti derivanti dal titolo I della spesa.

Patrimonio netto

La variazione totale del patrimonio netto è data dal risultato d'esercizio e dalle rettifiche delle consistenze iniziali

88.638.842,46	consistenza iniziale
57.098,12	rettifiche in positivo delle consistenze iniziali immobilizzazioni materiali.
63.468,57	rettifiche in negativo delle consistenze iniziali immobilizzazioni materiali
2.137.976,43	perdita d'esercizio anno 2009
86.494.495,58	CONSISTENZA FINALE

Conti d'ordine:

Opere da realizzare

Negli impegni per opere da realizzare sono rilevate le somme rimaste da pagare al titolo II della spesa per la realizzazione di investimenti.

Beni di terzi

Si riportano i dati relativi a fidejussioni ricevute da terzi, a garanzia di lavori di costruzione e manutenzione straordinaria su immobili pari ad euro 65.517.822,64.

6) REALIZZAZIONE DEI PROGRAMMI E RISORSE ATTIVATE

6.a) Relazione Illustrativa per Programmi

PROGRAMMA N° 300 Città attiva / Sviluppo reti ed infrastrutture**RESPONSABILI:**

SINDACO Giorgio Galvagno

ASSESSORE Angela Quaglia

Per quanto riguarda le azioni di razionalizzazione e miglioramento dei sistemi informativi, sono stati implementati i servizi on line ai cittadini e alle imprese tramite la consultazione on line dei dati anagrafici, l'avvio iter per il rilascio on line dei certificati anagrafici e l'estensione del servizio di pagamenti on line.

Per quanto riguarda l'informatizzazione delle procedure amministrative, è iniziata la sperimentazione per la gestione informatizzata di fatture, atti di liquidazione e mandati di pagamento.

Il settore Lavori Pubblici in tema di nuove urbanizzazioni, acquedotti, ponti e viabilità collegata nel corso del 2009 ha concluso opere programmate negli anni precedenti ovvero avviato ed in taluni casi ultimato opere inserite nel piano 2009/2011; di seguito si descrive in modo sintetico lo stato di attuazione del programma al 31 dicembre, suddiviso per schede di piano programma, opere eseguite a scomputo, opere acquedottistiche e fognature.

PROGRAMMA OPERE PUBBLICHE 2008/2011

SCHEDE	DESCRIZIONE	31 DICEMBRE 2009
108	REALIZZAZIONE PARCHEGGIO AREA EX WAYASSAUTO	Lavori conclusi giugno 2009
124	SISTEMAZIONE DI VIALE PARTIGIANI DA PIAZZA VITTORIO VENETO A PIAZZA LUGANO	Lavori conclusi maggio 2009
853	LAVORI DI SISTEMAZIONE RII VARI	Rio di Quarto: Decisione Dirigenziale di aggiudicazione definitiva alla ditta Ambiente Service n. 2266 del 29/12/09 Rio Quarto Vallebaciglio: in attesa di parere dalla Regione per successiva approvazione del progetto esecutivo
937	CONDOTTA IDRICA BRICCO GIBERTO	Affidati i lavori – In fase di stipulazione del contratto
939	PROLUNGAMENTO COLLETTORI FOGNARI DA RECINTO CATENA VERSO AREA EST E DA RIO CROSIO VERSO VALLE RILATE	Lavori conclusi febbraio 2009
977/00	EX SUB ALVEO BORBORE PER COLLEGAMENTO AL DEPURATORE SPONDA DESTRA DEL FIUME BORBORE -CORSO ALBA	Lavori conclusi nel mese di agosto

PROGRAMMA OPERE PUBBLICHE 2009/2012

SCHEDA	DESCRIZIONE	31 DICEMBRE 2009
105	PARCO ATLETI AZZURRI ASTIGIANI	Approvato progetto esecutivo con Determinazione Dirigenziale n. 2217 del 23/11/09
108	REALIZZAZIONE PARCHEGGIO AREA EX WAY-ASSAUTO	Pratica non finanziata
112	STRADA LAVERDINA	Redatto progetto definitivo - in attesa di finanziamento regionale
118	NUOVA STRADA DI COLLEGAMENTO TRA VIA ARTOM E VIA ANTICA CITTADELLA	Redatto progetto definitivo - liberate aree da parte di FF.SS.
122	REALIZZAZIONE ROTONDE E RELATIVO ARREDO	Pratica non finanziata
124	SISTEMAZIONE DI VIALE PARTIGIANI DA P.ZZA LUGANO A P.ZZA TORINO	Pratica non finanziata
152	COMPLETAMENTO TRATTO NUOVA STRADA DI PRG IN AREA PIP DI CORSO ALESSANDRIA	Determinazione a contrattare n. 2232 del 29/12/09. In fase di appalto
940	SISTEMAZIONE FOGNARIO DI VIALE PARTIGIANI - RISOLUZIONE PROBLEMATICHE	Lavori conclusi nel mese di aprile
941	REALIZZAZIONE IMPIANTO DI SOLLEVAMENTO ACQUE REFLUE VIA PERRONCITO	Lavori conclusi nel mese di aprile
944	LAVORI DI SOMMA URGENZA PER RIPRISTINO FOGNATURA DI CORSO TORINO	Lavori conclusi nel mese di aprile

OPERE ESEGUITE A SCOMPUTO

DESCRIZIONE	31 DICEMBRE 2009
P.I.P. DI QUARTO - OO.UU. SUB COMPARTO 5-7	Lavori realizzati al 75%
NUOVE URBANIZZAZIONI	
SISTEMAZIONE DI ALCUNI INCROCI A ROTATORIA PRESENTI SULL'ASSE DI CORSO CASALE E CORSO ALESSANDRIA CON SISTEMAZIONE DI ALCUNI TRATTI DI MARCIAPIEDE SU CORSO CASALE E CORSO VOLTA MEDIANTE INTERVENTI IN ESECUZIONE DIRETTA A SCOMPUTO ONERI DI URBANIZZAZIONE.	Appaltato da parte dei privati ed in fase di imminente realizzazione
SISTEMAZIONE DI VIA GERBI ED AREA NUOVO SUPERMERCATO PAM.	Lavori realizzati al 99%
FOGNATURA VALDEPERNO.	Acquistato materiale da parte del Comune

SISTEMAZIONE DEI P.I.R.U. E P.E.C.L.I. AREA VILLAGGIO BELLAVISTA.	Lavori realizzati al 95%
INTERVENTI IN ESECUZIONE DIRETTA DEGLI OPERATORI IN ASSOLVIMENTO DEGLI ONERI DI URBANIZZAZIONE DOVUTI PER EDIFICAZIONI	
SISTEMAZIONE MARCIAPIEDI CORSO CASALE – CORSO VOLTA ED AREE LIMITROFE P.E.C.L.I. "CASCINA SAVINA".	Appaltato da parte dei privati ed in fase di imminente realizzazione
PROLUNGAMENTO TRATTO DI VIA CUNEO VERSO IL CAVALCAVIA GIOLITTI.	Lavori realizzati al 80%
SISTEMAZIONE A ROTATORIA DELL'INCROCIO TRA CORSO ALESSANDRIA, VIA DEL LAVORO E VIA MAGGIORA, CORSO ALESSANDRIA E VIA PILONE.	Revisione dei progetti per esproprio
COMPLETAMENTO TRATTO NUOVA STRADA DI PRG IN AREA PIP IN CORSO ALESSANDRIA (STRADA PIÙ BELLI)	In fase di appalto
INTERVENTI REALIZZATI IN ESECUZIONE DIRETTA A SCOMPUTO DI ONERI DI URBANIZZAZIONE DOVUTI DA PARTE DEI PROPONENTI DI ALCUNI PECL, VOLTI ALL'ESTENSIONE DELLE RETI DI SERVIZI (ACQUEDOTTO, FOGNATURE, ILLUMINAZIONE PUBBLICA, ECC.) E DELLA VIABILITÀ SULLA SCORTA DELLE PREVISIONI DEL VIGENTE PIANO REGOLATORE GENERALE, NELLE ZONE DI ESPANSIONE URBANISTICA (VIA TICINO – VIA TORCHIO – CORSO ALBA).	Lavori realizzati al 50%
APPROVAZIONE, ENTRO IL CORRENTE ANNO DA PARTE DELLA GIUNTA COMUNALE DEL PROGETTO ESECUTIVO DEL COLLETTORE FOGNARIO TRA VIA TICINO E IL NUOVO COLLETTORE DAL TORRENTE VERSA ALL'IMPIANTO DI DEPURAZIONE DI STRADA QUAGLIE, COMPATIBILMENTE CON I TEMPI DEI SOGGETTI TITOLARI DEL PECL, "CORTESE".	Appaltato da parte dei privati ed in fase di imminente realizzazione

ACQUEDOTTI E FOGNATURE

POTENZIAMENTO IMPIANTO DI DEPURAZIONE DI STRADA QUAGLIE (FINO A 95.000 AB/EQ.) E ADEGUAMENTO AL D.LGS. 152/99 IN TEMA DI QUALITÀ DELLE ACQUE SCARICATE.	Lavori conclusi
POTENZIAMENTO E RAZIONALIZZAZIONE ACQUEDOTTO – REALIZZAZIONE NUOVE VASCHE DI ACCUMULO PRESSO GLI IMPIANTI DI CANTARANA, NUOVA VASCA DI ACCUMULO IN FRAZIONE VIATOSTO CON RELATIVO SISTEMA DI DISTRIBUZIONE.	Lavori conclusi
FOGNATURA TORRAZZO – CARRETTI CON IMPIANTO DI DEPURAZIONE FINALE.	Lavori realizzati al 80%
INTERVENTI DI MESSA A NORMA DEI VARI PUNTI DI SCARICO DELLE PUBBLICHE FOGNATURE PRESENTI SUL TERRITORIO COMUNALE, MEDIANTE L'INSTALLAZIONE DI PICCOLI IMPIANTI DI TRATTAMENTO REFLUO A MEZZO DI ESTENSIONE DELLA RETE FOGNARIA.	Installati n.5 piccoli depuratori – in fase di installazione ulteriori 11
RETI ACQUEDOTTISTICHE A CARICO DEL COMUNE	
COLLEGAMENTO AL SISTEMA FOGNARIO DI COLLETTAMENTO ALL'IMPIANTO DI DEPURAZIONE DI STRADA QUAGLIE DEL PUNTO DI SCARICO DELLA FOGNATURA DI STRADA LUNGO BORBORE CHE RACCOGLIE IL BACINO DEL QUARTIERE DI CORSO ALBA E LOCALITÀ SAN CARLO, DI €. 878.000,00. L'INTERVENTO PREVEDE L'ATTRAVERSAMENTO CON UNA CONDOTTA AEREA DEL TORRENTE BORBORE.	Lavori ultimati, manca il collaudo per la messa in funzione delle opere

Lo stato di attuazione del Programma è più analiticamente evidenziato anche nei sottoelencati progetti collegati.

**PROGETTO N° 1 - PROGETTO COMUNI IN RETE DELLA PROVINCIA -
di cui al Programma N° 300 - Città attiva / Sviluppo reti ed infrastrutture**

RESPONSABILE: Andrea Berzano

Si è proceduto con la stipula di tre nuove convenzioni con i comuni della Provincia e la realizzazione di 22 nuovi siti Internet.

**PROGETTO N° 2 - POTENZIAMENTO RETE MAN IN FIBRA OTTICA, COLLEGAMENTO VOIP (*VOICE OVER IP*)
CON LE SCUOLE E LE AMMINISTRAZIONI PUBBLICHE, INSTALLAZIONE DI PANNELLI MULTIMEDIALI DI
INFORMAZIONE AI CITTADINI -**

di cui al Programma N° 300 - Città attiva / Sviluppo reti ed infrastrutture

RESPONSABILE: Andrea Berzano

È stata completata e collaudata l'attività di posa della fibra ottica per il collegamento di alcune sedi del Comune di Asti e della Provincia di Asti (scuole e uffici).

È stato inoltre attivato il servizio di connessione Wi-Fi in cinque punti della città per la connessione Internet gratuita previa iscrizione al servizio.

**PROGETTO N° 3 - REALIZZAZIONE DI ROTATORIE URBANE -
di cui al Programma N° 300 - Città attiva / Sviluppo reti ed infrastrutture**

RESPONSABILE: Ugo Gamba

SCHEDA	DESCRIZIONE	31 DICEMBRE 2009	
122/08	REALIZZAZIONE ROTONDE E RELATIVO ARREDO	Rotonda di via Spandre: conclusa febbraio 09 Rotonda incrocio corso Alessandria/v. Monti: conclusa giugno 2009 Rotonda corso Volta/strada Valmanera : conclusa giugno 2009	
122/09	REALIZZAZIONE ROTONDA PROVVISORIA STRADA FORTINO/POLIZIA STRADALE	Realizzata marzo 2009	

**PROGETTO N° 4 - PIANO PARCHEGGI -
di cui al Programma N° 300 - Città attiva / Sviluppo reti ed infrastrutture**

RESPONSABILE: Ugo Gamba

SCHEDA	DESCRIZIONE	31 DICEMBRE 2009	
119/09	PARCHEGGIO EX CASERMA COLLI,CASERMA SAN ROCCO,BOCCIODROMO: assistenza tecnica alle procedure	Effettuata assistenza tecnica alle procedure	
120/09	PARCHEGGIO CASTIGLIANO approfondimento studio entro dicembre 2009	Redatto nuovo studio di fattibilità	
143/08	PARCHEGGIO CIMITERO	Lavori realizzati al 60%.	

**PROGETTO N° 5 - STUDIO PER SERVIZIO DISTRIBUZIONE GAS -
di cui al Programma N° 300 - Città attiva / Sviluppo reti ed infrastrutture**

RESPONSABILE: Giampaolo Fanutza

È stata adottata dal Consiglio Comunale la delibera n. 50 del 21 luglio 2009 che stabilisce i seguenti indirizzi programmatici nel campo dell'energia:

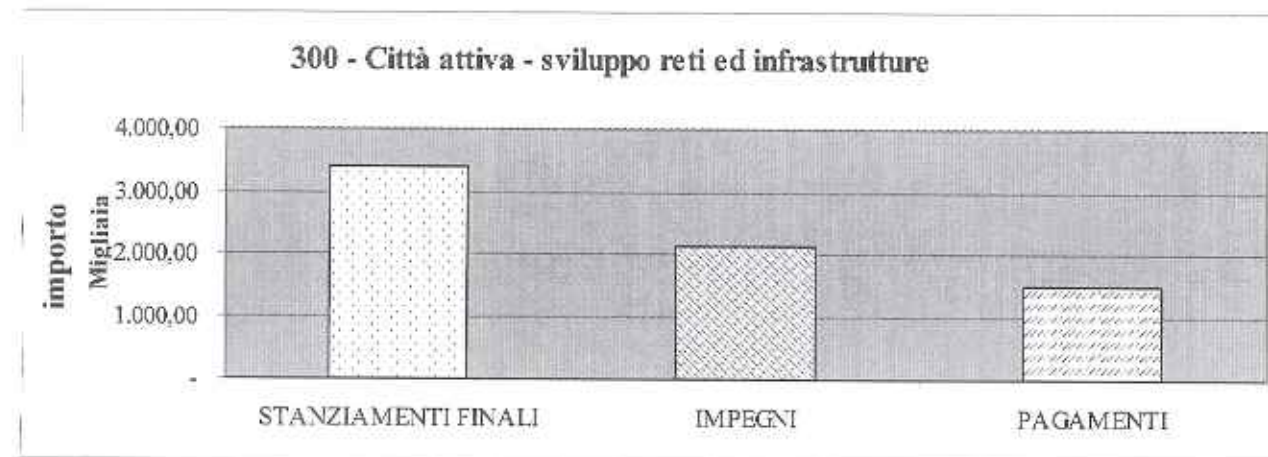
- qualificare attivamente il ruolo di governo del Comune di Asti nel settore Energia;
- dare mandato alla Giunta Comunale di riconsiderare con Italgas l'attuale contratto con scadenza originaria prevista al 31 dicembre 2029;
- qualificare il servizio di teleriscaldamento come servizio pubblico locale.

Si è conclusa la trattativa con Italgas per la definizione dell'ammontare del canone e la conclusione del contratto al 31 dicembre 2012, al fine di ricercare un più giusto equilibrio fra Comune/Gestore/Clienti (D.C.C. n.91 del 21 dicembre 2009).

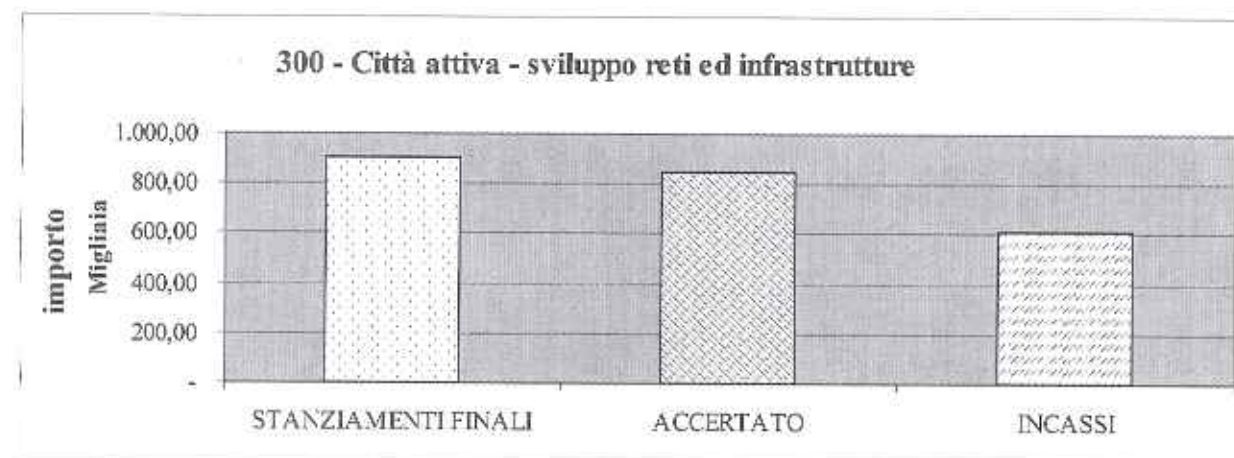
PARAMETRI DI EFFICACIA

DESCRIZIONE PRODOTTO	2007	2008	2009
progettazione di opere pubbliche: n. progetti definitivi e definitivi/esecutivi approvati	48	58	13
progettazione di opere pubbliche:importo progetti definitivi approvati (migliaia di euro)	12.719	11.265	2.407
km. Rete idrica	946	947,5	947,5
km. Rete fognaria	217,5	225,5	284
km. Rete gas	252,3	253,10	252,3
n. postazioni di lavoro informatizzate	445	450	436
n. incarichi di studio, di ricerca e di consulenza	-	31	7
Importo incarichi di studio, di ricerca e di consulenza €	-	363.493,85	47.300,68

RIEPILOGO DEI PROGRAMMI - STATO DI REALIZZAZIONE E GRADO DI ULTIMAZIONE GENERALE DEI PROGRAMMI					
DESCRIZIONE PROGRAMMA	STANZIAMENTI FINALI	IMPEGNI	% IMPEGNATO	PAGAMENTI	% PAGATO
300 - Città attiva - sviluppo reti ed infrastrutture					
Spesa corrente (tit.I)	1.568.175,65	1.546.377,12	98,61	1.340.621,40	86,69
Spesa in C/capitale (tit.II)	1.829.160,73	587.125,76	32,10	156.024,85	26,57
Rimborso prestiti	-	-		-	
Totale programma 300	3.397.336,38	2.133.502,88	62,80	1.496.646,25	70,15



RIEPILOGO DEI PROGRAMMI - STATO DI REALIZZAZIONE E GRADO DI ULTIMAZIONE GENERALE DELLE FONTI DI FINANZIAMENTO DEI PROGRAMMI					
DESCRIZIONE PROGRAMMA	STANZIAMENTI FINALI	ACCERTATO	% ACCERTATO	INCASSI	% INCASSI
300 - Città attiva - sviluppo reti ed infrastrutture					
Entrate finali (tit.I,II,III,IV)	908.234,99	852.494,12	93,86	611.558,27	71,74
Entrate da accensioni di prestiti (tit.V)	-	-		-	
Totale programma 300	908.234,99	852.494,12	93,86	611.558,27	71,74



PROGRAMMA N° 301 Città attiva / Sviluppo economico**RESPONSABILI:**

SINDACO Giorgio Galvagno

ASSESSORE Maurizio Rasero

Maurizio Lattanzio

Nell'ambito del Programma è stata predisposta la modifica relativa agli articoli 5, 16, 9, 46 del vigente regolamento per l'esercizio del commercio su aree pubbliche, presentata in data 26 marzo 2009 alle associazioni di categoria FIVA ed ANVA ricevendone parere favorevole. Il Regolamento è stato approvato dalla Giunta Comunale e sarà sottoposto all'esame del Consiglio Comunale.

È stata elaborata ai fini dell'accorpamento dei mercati in P.za Campo del Palio in accordo con le associazioni di categoria dei commercianti FIVA ed ANVA, la planimetria del mercato con simulazione di collocazione di tutti i posteggi oggi posizionati su P.za Alfieri, P.za Libertà e P.za campo del Palio, compresi quelli dell'ortofrutta.

È stato altresì predisposto e distribuito un questionario da far rispondere agli ambulanti interessati dall'eventuale trasferimento, nonché un incontro tra i rappresentanti degli operatori ed il consulente incaricato dal Comune di redigere il P.Q.U. Si sono tenuti più incontri con i responsabili degli uffici tecnici comunali per capire come attrezzare P.zza Campo del Palio con i servizi necessari al fine di ottenere un'ipotesi dei costi da sostenere. È anche stato stipulato il protocollo di intesa con le associazioni.

Lo stato di attuazione del Programma è più analiticamente evidenziato anche nei sottoelencati progetti collegati.

**PROGETTO N° 1 – IMPOSTAZIONE DI STRATEGIA DI MARKETING TERRITORIALE –
di cui al Programma N° 301 Città attiva / Sviluppo economico****RESPONSABILE:** Franco La Rocca

Nell'ottica del miglioramento promozionale delle attività economiche e del turismo, nel corso del 2009 sono state rilasciate n. 5 nuove autorizzazioni relative ad attività ricettive e precisamente n. 1 hotel, n. 2 agriturismi, n. 1 bed & breakfast e n. 1 affittacamere. E' stata rilasciata ancora un'autorizzazione per l'attività ricettiva di bed & breakfast, è stato aperto il nuovo punto ristoro e vendita prodotti tipici "Eatly" ed il nuovo club house presso il Golf Città di Asti e si sono messe in atto altre azioni quali la rassegna "Cucina e Cantina", in collaborazione con il Settore Manifestazioni, e la prossima riconversione dei locali già utilizzati dalla Croce Verde.

PROGETTO N° 2 – RIQUALIFICAZIONE E VALORIZZAZIONE DELLA RETE DEI PUBBLICI ESERCIZI - di cui al Programma N° 301 Città attiva / Sviluppo economico**RESPONSABILE:** Franco La Rocca

Per quanto riguarda la riqualificazione e valutazione della rete dei pubblici esercizi, a seguito dell'approvazione da parte della Giunta Comunale (deliberazione n. 628 del 23 dicembre 2008) di un bando pubblico per l'assegnazione di n. 6 autorizzazioni per la somministrazione al pubblico di alimenti e bevande di tipologia unica, sono state espletate tutte le procedure relative.

Più precisamente con D.D. n. 11 del 9 gennaio 2009 sono stati approvati il bando ed il fac-simile di domanda, con D.D. n. 141 del 10 febbraio 2009 è stata nominata apposita commissione e successivamente ai lavori della stessa (n. 7 sedute) è stata approvata la graduatoria finale e sono state assegnate le autorizzazioni disponibili alle ditte risultate aggiudicatarie (D.D. n. 350 del 26 giugno 2009). In data 30 giugno 2009 le suddette autorizzazioni sono state tutte rilasciate.

PROGETTO N° 3 – RIQUALIFICAZIONE E VALORIZZAZIONE DELLA RETE COMMERCIALE E PREDISPOSIZIONE NUOVO PIANO COMMERCIALE - di cui al Programma N° 301 Città attiva / Sviluppo economico**RESPONSABILE:** Franco La Rocca

Stanno proseguendo le riunioni e gli incontri, con l'assistenza del consulente all'uopo incaricato, per la definizione del Piano Commerciale e dei suoi contenuti di programmazione urbanistico/commerciale. In data 01/12/2009 il Piano Commerciale è stato approvato dalla Giunta e sarà sottoposto all'esame del Consiglio Comunale.

Parallelamente per il P.Q.U. si è conclusa la fase di consultazione di tutte le attività presentate all'interno della perimetrazione A1 ("addensamento storico rilevante") sulla base delle quali occorrerà impostare e promuovere le azioni mirate alla riqualificazione dell'area stessa.

Relativamente alla opportunità di disciplinare le attività produttive esistenti in zona impropria, è stato predisposto e pubblicato un apposito avviso esplorativo finalizzato all'individuazione e al censimento delle attività stesse nonché delle relative esigenze di adeguamento e/o ampliamento. Il termine per la compilazione e presentazione dei modelli di "segnalazione di intenti" è scaduto l'11 settembre. Sono state presentate n. 12 manifestazioni di interesse che sono state valutate in collaborazione con il Settore Urbanistica per la stesura della specifica variante P.R.G. ancora da sottoporre al Consiglio Comunale in quanto la documentazione richiesta a completamento delle istanze è stata presentata dalle imprese solo poco prima del 31/12/2009.

PROGETTO N° 4 – IMPLEMENTAZIONE ADESIONI ALLO SPORTELLLO UNICO DELLE IMPRESE - di cui al Programma N° 301 Città attiva / Sviluppo economico**RESPONSABILE:** Franco La Rocca

Successivamente alla deliberazione n. 78 dell'1 novembre 2008 con cui il Consiglio Comunale approvava il convenzionamento tra il Comune di Asti e i Comuni della Provincia che avevano manifestato la volontà di aderire o rinnovare l'adesione allo Sportello Unico per le attività produttive di Asti, nel corso del mese di febbraio sono state stipulate tutte le convenzioni con i vari Comuni per la gestione associata dello Sportello Unico per le Attività Produttive.

Dette convenzioni, oltre al rinnovo con i precedenti Comuni, hanno riguardato n. 15 nuove adesioni, portando ad un totale di ben 21 Comuni Associati ad Asti. Nel corso dell'anno sono state presentate pratiche anche da parte dei nuovi Comuni associati che hanno permesso l'instaurarsi di una buona collaborazione.

PROGETTO N° 5– FAVORIRE L'INSEDIAMENTO DI NUOVE IMPRESE - di cui al Programma N° 301 Città attiva / Sviluppo economico**RESPONSABILE:** Franco La Rocca

Al fine di favorire l'atterraggio sul territorio di nuove imprese anche estere utilizzando eventualmente il "contratto di insediamento" regionale e incrementare lo sviluppo occupazionale, a seguito della Deliberazione n. 308 del 4 agosto 2009 con la quale la Giunta aveva ribadito la volontà di procedere all'alienazione dell'Area sita in zona produttiva DI 5 e denominata ex Buon Pastore, è stato adottato con Decisione Dirigenziale n. 493 del 04/09/09 apposito provvedimento dirigenziale con il quale viene approvato il bando, il fac-simile di domanda, con la scheda informativa e la bozza di convenzione da stipulare con la ditta acquirente. Alla data di scadenza fissata per il bando non è stata presentata alcuna domanda di acquisto.

In merito all'assegnazione dei 6 lotti area P.I.P. Quarto sub comparto 2, dopo numerose sedute che si sono svolte presso la sede della C.N.A., coordinatrice del progetto, è stata predisposta la graduatoria definitiva. Le operazioni di vendita saranno gestite direttamente dagli operatori e dall'impresa costruttrice sotto la direzione della C.N.A., senza coinvolgimento degli uffici comunali.

PROGETTO N° 6- PROTOCOLLO DI INTESA PER IL SOSTEGNO AI LAVORATORI E ALLE IMPRESE NELLA SITUAZIONE DI CRISI, FIRMATO IN PROVINCIA IL 03/04/2009 - di cui al Programma N° 301 Città attiva / Sviluppo economico**RESPONSABILE:** Franco La Rocca

Si riporta il testo integrale del Protocollo di cui sopra:

“Premesso che:

La crisi sta assumendo nella vostra provincia aspetti allarmanti, che sono evidenziati dai rapporti sul mercato del lavoro della regione Piemonte e dalle relazioni degli istituti previdenziali.

Un esempio evidente è dato dall'andamento della CIGO che su base annua ad Asti è aumentata di circa il 280% mentre, secondo dati INPS, è letteralmente esplosa nel mese di dicembre con un aumento esponenziale rispetto al dicembre 2007 e le domande di disoccupazione accolte dall'INPS che sono aumentate su base annua, ma sono quasi raddoppiate nel mese di dicembre 2008.

Anche i dati, forniti dall'INPS, relativi ai primi due mesi del 2009 sono fortemente preoccupanti: la CIGO richiesta nel solo mese di Gennaio è quasi uguale a quella erogata nel corso di tutto l'anno precedente e la disoccupazione risulta in forte aumento nel mese di gennaio (in un solo mese è pari al 25% del totale dell'anno precedente).

Tra i settori più colpiti troviamo la filiera dell'auto (aziende metalmeccaniche e della gomma plastica), l'industria meccanica in genere, l'industria chimica. La crisi economica attraversa pesantemente anche il settore delle costruzioni, coinvolgendo le aziende che operano nell'indotto (legno e laterizi e materiali da costruzione).

Anche il settore del commercio sta attraversando un momento di difficoltà con situazioni differenziate in riferimento alle tipologie merceologiche trattate.

Le imprese artigiane di produzione, ed in particolare quelle del settore trasporti e logistica denunciano un calo di commesse del 20% mentre quelle dei servizi lamentano una difficoltà relativamente ai flussi di cassa a seguito dei ritardi nei pagamenti e contrazione del mercato privato.

Il settore dell'agricoltura, anch'esso coinvolto dalla crisi, denuncia le proprie difficoltà, in particolare per una notevole differenziazione tra il prezzo riconosciuto ai produttori e il prezzo al consumo; ciò determina una bassa redditività per le imprese del settore.

Altri settori che sembravano poter reggere l'impatto della crisi, come quelli relativi alla filiera agroalimentare, anch'essi iniziano ad utilizzare ammortizzatori sociali.

Si conviene quanto segue:

Si ricorda di istituire in modo permanente un tavolo di confronto sulla crisi con il compito di monitorare costantemente anche attraverso l'ausilio del centro per l'impiego e l'Osservatorio della Camera di Commercio, la situazione economica ed occupazionale, e di definire interventi urgenti per contrastare la crisi e le modalità di assistenza alle imprese e di sostegno ai lavoratori in difficoltà a causa dei licenziamenti, della messa in mobilità o in CIG, nonché di coordinare e promuovere le dinamiche inerenti all'accesso al credito delle imprese e dei lavoratori.

Le associazioni di categoria e sindacati dei lavoratori si impegnano a privilegiare, nei limiti del possibile, tutte le soluzioni mirate al mantenimento degli organici esistenti all'interno del ciclo produttivo attraverso l'utilizzo degli ammortizzatori sociali previsti dalle normative vigenti, della formazione professionale (F.S.E., fondi interprofessionali) e le possibilità di sostegno che gli enti bilaterali (dove esistenti) e la contrattazione mettono in campo.

Entro il 30 Aprile 2009, la Provincia di Asti provvederà all'organizzazione di specifici tavoli di contrattazione territoriale con i comuni e gli enti locali della provincia di Asti allo scopo di coordinare eventuali iniziative di politica tariffaria, di sostegno al reddito, di tutela dei disoccupati e dei lavoratori posti in mobilità non volontaria, pronti a promuovere a queste persone l'accesso gratuito e agevolato ai servizi.

Le parti inoltre concordano sulla necessità di promuovere accordi nell'ambito delle categorie agricole, dei servizi, del commercio, dell'artigianato, industria e cooperazione al fine di mettere in atto iniziative allo scopo di calmierare prezzi e tariffe.

La Provincia di Asti concorderà, con i firmatari del presente accordo, entro il 30 Aprile 2009 un protocollo d'intesa da sottoporre a INPS e alle Banche presenti nel nostro territorio al fine di provvedere all'anticipo della CIG per tutte le aziende della provincia di Asti poste in procedure concorsuali (fallimento, concordato preventivo, amministrazione controllata), in liquidazione e per quelle aziende che si trovino in grave ed evidente crisi economica e finanziaria, tale da non poter permettere l'anticipo della CIG.

Parallelamente si opererà per definire con le banche azioni idonee al mantenimento dell'attuale livello dei flussi finanziari, anche attraverso l'utilizzo dei consorzi di garanzia fidi, attuando azioni di rinegoziazione e consolidamento dei mutui e delle linee di credito delle aziende.

Al fine di contrastare la crisi, le parti firmatarie del presente accordo condividono la necessità, in ottemperanza agli obblighi di legge di provvedere allo sblocco di risorse destinate all'apertura di cantieri e per la realizzazione di importanti opere infrastrutturali e per la messa in sicurezza degli edifici pubblici attraverso l'utilizzo di risorse provenienti dai fondi dedicati, nonché di intervenire al più presto nelle procedure che ne rallentano la effettiva contierizzazione.

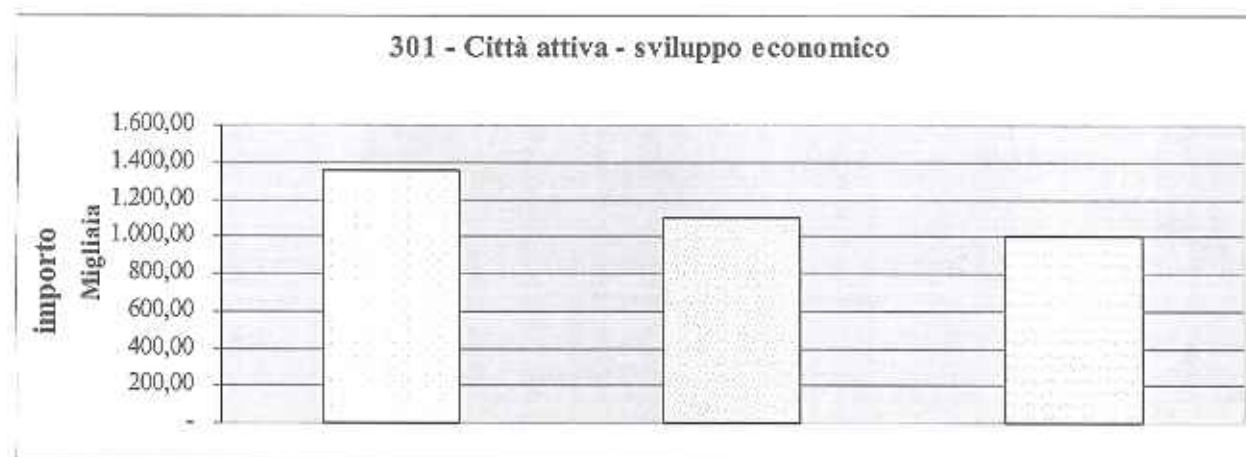
Inoltre si concorda di porre in atto azioni politiche incisive per la rapida assegnazione degli appalti (che devono comunque mantenere alti i livelli di regolarità e trasparenza) cercando di garantire alle aziende fornitrici di beni e servizi il rispetto dei tempi di pagamento e la revisione, nei periodi di crisi del patto di stabilità degli Enti Locali.

La Provincia di Asti si impegna a verificare le realizzazioni e promozioni di interventi nel settore della formazione professionale, mediante l'utilizzo dei Fondi Europei, al fine di offrire ai lavoratori colpiti dai licenziamenti maggiori e nuove conoscenze professionali al fine di aumentare il loro livello di occupabilità."

PARAMETRI DI EFFICACIA

DESCRIZIONE PRODOTTO	2007	2008	2009
fiere, mercati e mostre organizzate: n. giorni	1.138	1.138	1.371
n. autorizzazioni per attività artigianali, commerciali su aree pubbliche e di servizi	1.201	1.213	984
n. autorizzazioni per attività commerciali, sanitarie, di somministrazione e ricettive	-	1.115	1.064
Mercati e fiere attrezzate (MOI): mq. superficie occupata	32.600	30.500	30.500
nuove imprese registrate		462	508
nuove imprese insediate		354	420
iscrizioni/cancellazioni alla camera di commercio		14/23	39/44
Procedimenti/Provvedimenti Sportello Unico attività produttive presentati	521	460	475
Procedimenti/Provvedimenti Sportello Unico attività produttive evasi	439	437	417
Autorizzazioni di suolo pubblico Sportello Unico presentate	873	824	753
Autorizzazioni di suolo pubblico Sportello Unico evase	847	748	721
n. incarichi di studio, di ricerca e di consulenza	-	1	3
Importo incarichi di studio, di ricerca e di consulenza €	-	28.000,00	13.718,88

RIEPILOGO DEI PROGRAMMI - STATO DI REALIZZAZIONE E GRADO DI ULTIMAZIONE GENERALE DEI PROGRAMMI					
DESCRIZIONE PROGRAMMA	STANZIAMENTI FINALI	IMPEGNI	% IMPEGNATO	PAGAMENTI	% PAGATO
301 - Città attiva - sviluppo economico					
Spesa corrente (tit.I)	1.104.319,92	1.097.268,18	99,36	1.003.305,35	91,44
Spesa in C/capitale (tit.II)	250.000,00	-	-	-	-
Rimborso prestiti	-	-	-	-	-
Totale programma 301	1.354.319,92	1.097.268,18	81,02	1.003.305,35	91,44



RIEPILOGO DEI PROGRAMMI - STATO DI REALIZZAZIONE E GRADO DI ULTIMAZIONE GENRALE DELLE FONTI DI FINANZIAMENTO DEI PROGRAMMI					
DESCRIZIONE PROGRAMMA	STANZIAMENTI FINALI	ACCERTATO	% ACCERTATO	INCASSI	% INCASSI
301 - Città attiva - sviluppo economico					
Entrate finali (tit.I,II,III,IV)	831.227,92	1.113.079,64	133,91	1.027.759,66	92,33
Entrate da accensioni di prestiti	-	-		-	
Totale programma 301	831.227,92	1.113.079,64	133,91	1.027.759,66	92,33



PROGRAMMA N° 302 Città attiva / Sviluppo Università**RESPONSABILI:**

SINDACO Giorgio Galvagno

Nel 2009 sono state realizzate con l'Università le seguenti collaborazioni:

- frequenza al ciclo di incontri di approfondimento "Alfabeti 3" di alcuni studenti e docenti;
- partecipazione del segretario dell'ASTISS dr. Francesco Scalfari al gruppo di lavoro per la riscrittura del Protocollo d'intesa "Costruire relazioni efficaci per una città sostenibile amica dei bambini e delle bambine", finalizzata, anche all'adesione formale di ASTISS. In tale ambito, ai fini della ricerca qualitativa preparatoria alla stesura del nuovo Protocollo è stato intervistato, nel luglio 2009, quale "testimone privilegiato", il prof. Enrico Ercole;
- utilizzo della sede universitaria e di alcuni docenti in qualità di relatori nel corso di formazione per insegnanti "Mangiare con i sensi... per scoprire igiene e sicurezza tra i colori e i sapori della corretta alimentazione", organizzato in collaborazione con USP di Asti, Coldiretti e Centrale del Latte di Torino;
- attraverso la fattiva collaborazione instaurata tra il Laboratorio Territoriale per l'Educazione Ambientale e l'Osservatorio sulla collina delle facoltà di Economia e Commercio e Agraria si è concretizzata la partecipazione di operatori del laboratorio universitario DIVERTISUOLO alla Festa del Tanaro del 4 e 5 giugno 2009.

Per gli anni accademici 2008/2009 e 2009/2010, in accordo con il Dirigente scolastico competente, è stata messa a disposizione dell'EDISU, da qualche anno convenzionata con la ditta fornitrice dei pasti per le refezioni scolastiche comunali, la refezione della scuola secondaria di primo grado Goltieri, provvista di bancone self-service, per garantire, in fascia oraria diversa dal servizio mensa degli allievi della scuola, il servizio di ristorazione giornaliera agli studenti universitari.

L'offerta didattica universitaria

Il Comune di Asti fa parte, con la Fondazione CrAsti, la Banca CrAsti spa, la Camera di Commercio, la Provincia, del Consorzio Astiss per la promozione e lo sviluppo dell'Università nella nostra città.

Il polo universitario astigiano si caratterizza per alcune specializzazioni, che trovano un riscontro positivo nella realtà del nostro territorio. Riteniamo, anche in base agli approfondimenti e alle riflessioni che il gruppo di lavoro coordinato dal consigliere Mora ha svolto dal mese di settembre ad oggi, che l'evoluzione nell'immediato futuro potrà continuare ad essere positiva per i corsi di laurea a maggior impatto sulla realtà economica e produttiva: **Tecnologie alimentari per la ristorazione, Economia aziendale per amministrazione finanza e controllo, Servizio sociale e le lauree attivate più recentemente: la laurea magistrale interateneo (Torino, Milano, Palermo, Sassari e Foggia) in Scienze viticole ed enologiche, la scuola di specializzazione in Sanità animale, allevamento e produzioni zootecniche, la laurea in Scienze motorie e sportive, il corso di perfezionamento in Chinesiologia e la laurea in Infermieristica.**

Questi corsi sono frequentati da un migliaio di allievi, il 50% dei quali provenienti da fuori provincia ed ora anche da fuori regione.

Nell'anno accademico 2009/2010 non è stato attivato il primo anno di Economia ed è in via di definizione con la Facoltà di Economia l'istituzione ad Asti del corso di "Gestione aziende agro alimentari" particolarmente legato alla vocazione del territorio: la condizione indispensabile è che il corso ottenga adesione e supporto dalle aziende astigiane e piemontesi del settore.

I settori di intervento, che già costituiscono esperienze positive del Polo Universitario astigiano, in collaborazione con le Università di Torino e del Piemonte Orientale, sono quelli della **viticoltura, dell'enologia, dell'enomeccanica**, delle competenze gestionali nella gestione delle aziende della filiera, della commercializzazione dei prodotti e nelle strategie di marketing; i servizi e le attività strategiche per le filiere **agro-alimentari e vitivinicola** e le produzioni di nicchia locali; la ricerca statistica e metodologica come strumento e linguaggio trasversale e interdisciplinare; le problematiche delle persone, delle famiglie e delle comunità, della devianza e delle migrazioni con la formazione di esperti e professionisti a elevata qualificazione nella progettazione, gestione e direzione di politiche sociali e dei servizi sociali territoriali rivolti alla cura e sostegno delle persone e delle comunità, e in particolare esperti di politiche sociali e per lo sviluppo locale, sistemi di welfare, sistemi per la valutazione e il monitoraggio del sistema territoriale; la formazione di **professionisti** necessari al territorio nel campo delle scienze del servizio sociale, infermieristiche, motorie e sportive; il **turismo sostenibile** in un'ottica di programmazione integrata, di valorizzazione dei beni culturali, ambientali e paesistici del sistema collinare e di sviluppo di Asti come "portale" del sistema turistico.

Centri Studio e laboratori di ricerca

Hanno definitivamente presso avvio e sono state potenziate le attività di ricerca scientifica e di alta formazione riferite al **Centro studi per lo sviluppo rurale della collina con l'Osservatorio della ricerca sulle aree collinari**, al **Centro studi e ricerche sullo sviluppo locale con il Laboratorio sulla metodologia della ricerca sociale**, al **Laboratorio ergonomico eco-dinamico**, alla **Scuola di alta formazione statistica - Centro interdisciplinare di ricerca statistica con la scuola estiva internazionale di inferenza statistica in biologia e scienze umane**, la **cattedra Bruno de Finetti** ed il corso formativo di introduzioni all'uso del software R.

Master e corsi d'eccellenza

Sono infine diventati pienamente operativi il **Master internazionale in Educazione civica** promosso dalla collaborazione con l'associazione ETHICA e la *Princeton University* (USA), l'**Atelier italo-coreano di Design** promosso dalla collaborazione con l'associazione ASTAD e la *Hoseo University* (Corea del Sud), il **corso di alta formazione Cattedra Vittorio Alfieri** promosso dalla Fondazione "Centro di Studi Alfieriani" e la **Scuola di Sociologia del Territorio**.

Conclusioni

L'obiettivo per i prossimi anni è quello di consentire lo sviluppo della struttura attraverso l'elaborazione di un'offerta didattica ancora più articolata e peculiare al fine di creare le premesse e le condizioni per fare di **Asti una città della cultura e dei saperi**.

Il rafforzamento del polo universitario astigiano all'interno del sistema piemontese e l'incentivazione della specializzazione per la didattica, l'alta formazione e la ricerca sperimentale e operativa contribuiranno a fare della sede universitaria astigiana un polo riconosciuto per la formazione di eccellenza con positive ricadute anche sulle attività economiche del territorio.

Asti si può dunque candidare come **Polo Universitario dell'area Sud Piemontese** (comprendente i territori astigiano, alessandrino e cuneese) legato alla **formazione e ricerca nelle filiere del Vino e del suo indotto, del Paesaggio Collinare e del Turismo Sostenibile, della Cultura del Benessere e della Qualità della Vita per gli individui e le comunità.**

La collaborazione a livello regionale nel supportare l'intera operazione di trasformazione rimarca, al contempo, la necessità di sviluppare competenze specifiche in relazione alle filiere individuate, quali competenze giuridico-economiche, tecnico-scientifiche, manageriali e sociali.

Un obiettivo ambizioso va nella direzione in prospettiva di creare ad Asti un "Polo di Eccellenza" che non entra in competizione con l'Università tradizionale ma sviluppa e crea competenze specifiche di alta qualità.

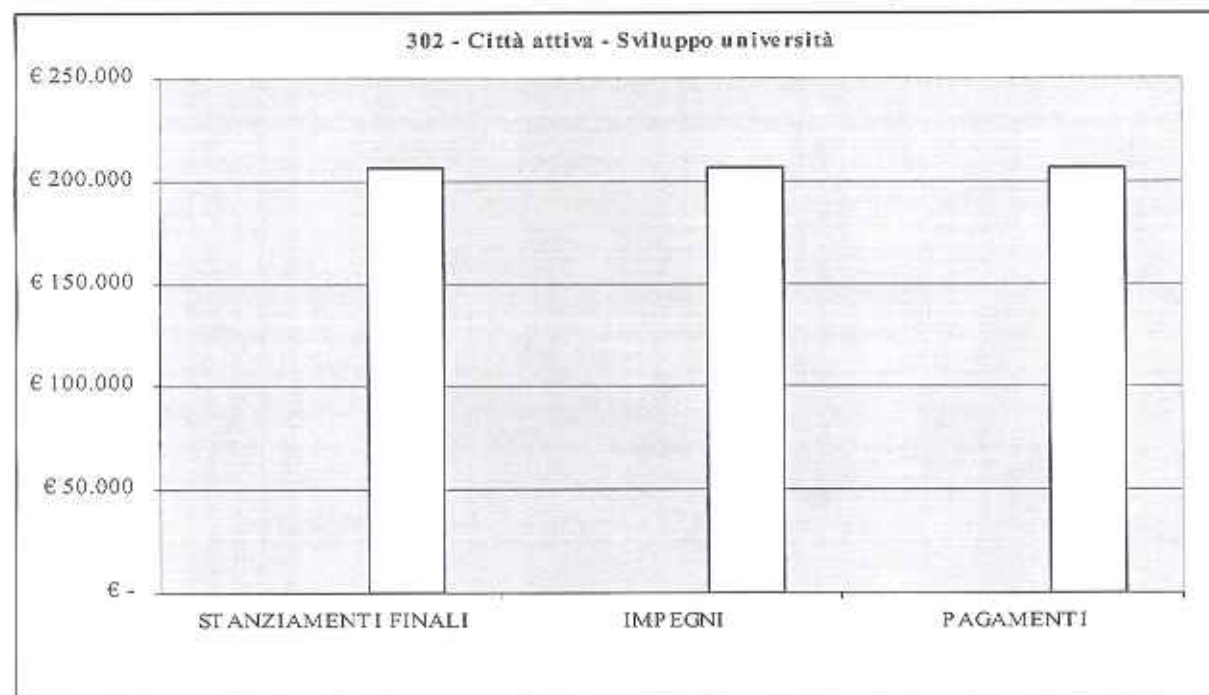
Il progetto si sposa con l'idea di Collegio Universitario inteso non solo in senso di struttura meramente residenziale ma anche e soprattutto come Scuola Universitaria di Studi Superiori che nella **ex Caserma Colli di Felizzano**, in corso di ristrutturazione (i lavori saranno ultimati nel mese di giugno 2010), trova la sua sede d'elezione. In prospettiva si può pensare di passare dal **Campus Universitario di Asti** ad "**Asti Città Universitaria**".

Il progetto "Asti Città Universitaria" si propone di creare un Istituto Universitario di Studi Superiori, incardinato nel sistema universitario piemontese, che si contraddistingue per la qualità e l'eccellenza della formazione e della ricerca e assume un ruolo centrale e innovativo nel sistema formativo del territorio in grado di fornire una formazione universitaria e post-universitaria di eccellenza e dotato di laboratori di ricerca di base e applicata.

Il raggiungimento di questo obiettivo richiede che il progetto sia fortemente interrelato con la programmazione regionale che ipotizza la creazione sul territorio di sedi universitarie caratterizzate per specializzazione e qualità dell'offerta formativa.

Nello stesso tempo è indispensabile che tutte le iniziative di formazione e di ricerca che verranno attivate si caratterizzino, oltre che per l'aderenza alle esigenze di sviluppo economico e sociale del territorio, anche per il loro carattere di eccellenza.

RIEPILOGO DEI PROGRAMMI - STATO DI REALIZZAZIONE E GRADO DI ULTIMAZIONE GENERALE DEI PROGRAMMI					
DESCRIZIONE PROGRAMMA	STANZIAMENTI FINALI	IMPEGNI	% IMPEGNATO	PAGAMENTI	%PAGATO
302 - Città attiva - sviluppo università					
Spesa corrente (tit.I)	207.000,00	207.000,00	100,00	207.000,00	100,00
Spesa in C/capitale (tit.II)	-	-		-	
Totale programma 302	207.000,00	207.000,00	100,00	207.000,00	100,00



– PROGRAMMA N° 303 Città attiva / Grandi eventi e manifestazioni**RESPONSABILI:**

SINDACO Giorgio Galvagno

ASSESSORE Maurizio Rasero

Il Programma "Grandi eventi e manifestazioni" ha visto la luce, pur se in carenza cronica di finanziamenti, ed ha riscosso l'attenzione di un pubblico variegato e numeroso. La manifestazione di punta, il Palio, ha ottenuto un considerevole successo (tutti i biglietti venduti) anche se le altre iniziative, ormai consolidate, rappresentano per i turisti appuntamenti fissi e irrinunciabili. I dati raccolti in merito alla ipotizzata anticipazione del Palio hanno consigliato, per il momento, una pausa di riflessione, anche se il progetto non è del tutto abbandonato. Lo stato di attuazione del Programma è più analiticamente evidenziato nei sottoelencati progetti collegati.

PROGETTO N° 1 - PALIO - di cui al Programma N° 303 Città attiva / Grandi eventi e manifestazioni**RESPONSABILE:** Gianluigi Porro

Il ragionamento relativo all'anticipazione del Palio, basato su ragioni di opportunità tecnica (possibilità di avere dirette televisive in assenza di campionato di calcio, meteo più favorevole, apertura della stagione del settembre astigiano) ha in realtà trovato molto tiepidi i rettori, anche se appare comunque indispensabile fare un salto di qualità, sfruttando a pieno una stagione di fine estate che potrebbe incrementare l'afflusso di turisti. Dopo i sondaggi effettuati pare decisamente prematuro invitare altre città a correre il Palio.

Sotto il profilo strettamente tecnico ha provocato qualche difficoltà l'applicazione, per la prima volta a livello nazionale, dell'Ordinanza del Sottosegretario alla Salute Martini in ordine alla tutela di manifestazioni equestri. Difficoltà che grazie alla fattiva collaborazione di tutto lo staff, dai tecnici ai veterinari, sono state superate brillantemente, tanto che ora forniamo in merito, consulenze alle altre città italiane che organizzano palii e giostre.

I giovanissimi hanno gradito e portato al successo l'Album delle figurine (vendute poco meno di 70.000 figurine del Palio) operazione realizzata in primavera a costo zero per il Comune, grazie alla collaborazione di un editore astigiano che ha scommesso con noi sull'operazione. Il corteo dei bambini in costume, il sabato pomeriggio (oltre 500) ha letteralmente trascinato una folla di turisti verso Piazza Alfieri, dove i bimbi hanno assistito alle prove ufficiali sostenendo con foga il proprio cavallo.

PROGETTO N° 2 - FIERA CITTÀ DI ASTI -
di cui al Programma N° 303 Città attiva / Grandi eventi e manifestazioni

RESPONSABILE: Gianluigi Porro

La Fiera Città di Asti, tradizionale appuntamento per tutta la Provincia, si è svolta all'interno degli spazi dell'Enofila, e questa edizione ha definitivamente concluso la fase di sperimentazione iniziata l'anno prima. Infatti da un lato la struttura si è rilevata inadatta per un'iniziativa come questa. Va anche detto che, per il futuro, occorrerà riflettere anche sulla tipologia di fiera in modo da trasformarla da generalista in specializzata come indicano i maggiori poli fieristici nazionali. Forse una fiera specializzata in enologia ed enotecnica potrebbe rilanciare l'evento in altra sede.

PROGETTO N° 3 - FIERA REGIONALE DEL TARTUFO -
di cui al Programma N° 303 Città attiva / Grandi eventi e manifestazioni

RESPONSABILE: Gianluigi Porro

L'edizione 2009 della Fiera del Tartufo ha segnato un nuovo successo, reso possibile, tra l'altro, da una forte collaborazione con l'Amministrazione Provinciale. Ciò ha permesso di ragionare in termini di "fiere" e non di "fiera" (è stato realizzato un calendario unico per tutte le fiere provinciali) in modo da ampliare l'offerta turistica su più date. La promozione è stata mirata soprattutto all'area lombarda e ligure che hanno risposto molto bene al richiamo enogastronomico del territorio. L'effetto ottenuto è stato quello di incrementare la presenza di turisti di quelle aree che hanno affollato il Palatipico (oltre 400 coperti in un giorno) e acquistato oltre 15 Kg di tartufi in fiera. Molto apprezzata anche la Piazza dedicata alla cioccolata, presso la quale artigiani cioccolatieri provenienti da tutta la regione ha venduto poco meno di un quintale di prodotto.

Irrinunciabile, dunque, questo appuntamento autunnale che oltre al successo consolidato rappresenta anche un momento fondamentale di promozione dei prodotti del territorio.

PROGETTO N° 4 - IMPLEMENTAZIONE DELLA PROMOZIONE DEL VINO ANCHE ATTRAVERSO INIZIATIVE SPECIFICHE: VINISSAGE

di cui al Programma N° 303 Città attiva / Grandi eventi e manifestazioni

RESPONSABILE: Gianluigi Porro

Il 16 e 17 Maggio 2009 si è tenuta al palazzo del Michelerio la IV edizione di *Vinissage*, salone di vini da agricoltura biologica e biodinamica. L'evento si è svolto presso il palazzo del Michelerio.

Molte le aziende provenienti dalla Campania, dall'Emilia Romagna, dal Friuli Venezia Giulia, dal Lazio, dalla Liguria, dalle Marche, dal Piemonte, dalla Puglia, dalla Sardegna, dalla Toscana, dal Trentino Alto Adige, dal Veneto, tre dalla Francia e dalla Slovenia, a riprova che l'evento sta crescendo anche in credibilità presso i produttori.

Non si può che tracciare un consuntivo positivo della manifestazione che oggi può solo crescere.

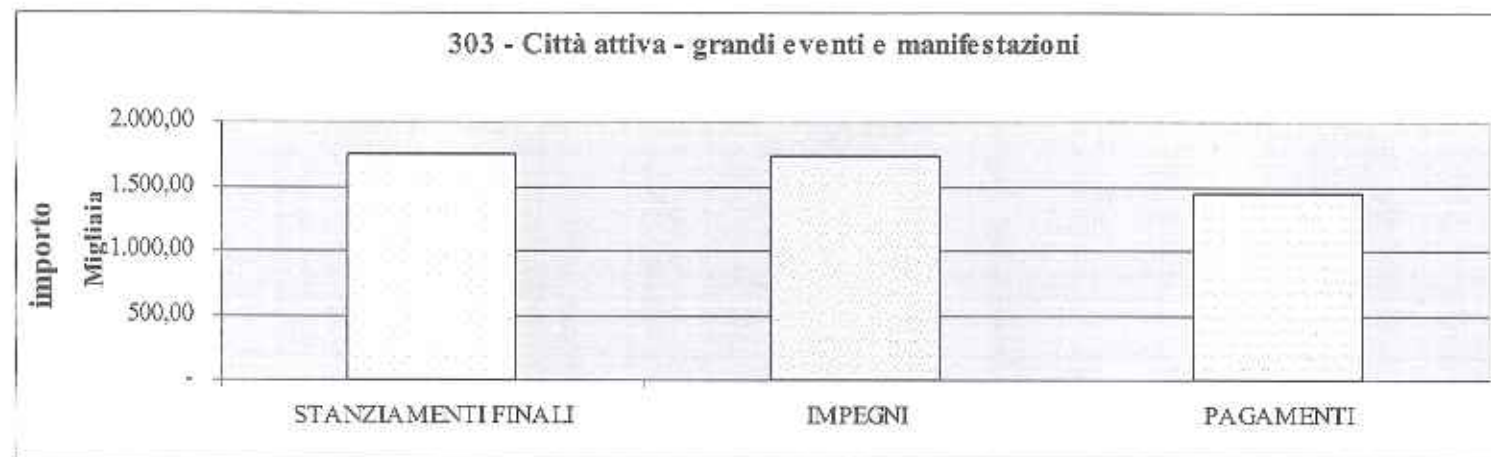
D'altronde anche i risultati delle presenze del pubblico ci danno ragione: accanto al pubblico locale è cresciuto infatti anche il pubblico proveniente da fuori regione (esito dell'indagine condotta all'ingresso mediante schede di raccolta dati).

Gli espositori hanno sottolineato la presenza di pubblico competente e di esperti di settore (giornalisti, enotecari e ristoratori). Anche gli eventi collaterali, costruiti per un pubblico meno "tecnico" che vogliamo avvicinare al biologico si è dimostrato vincente. Per il prossimo anno pensiamo di dare vita all'interno dell'evento di una sezione dedicata alle barbere biologiche in modo da mantenere l'attenzione su un vino che sconta momenti di crisi di mercato.

PARAMETRI DI EFFICACIA

DESCRIZIONE PRODOTTO	2007	2008	2009
Palio: n. posti disponibili	4.854	4.892	4.890
biglietti venduti (inclusi quelli trattenuti per ospiti, rioni e TV)	4.848	4.886	4.860
n. posti parterre	5.000	5.000	5.000
ingressi registrati	5.000	5.000	5.000
n. punti di servizio di informazione turistica	3	3	3
Asti Città Festival: n. spettacoli	-	231	245
Asti Musica: numero spettacoli	17	14	22
Fiera Regionale del Tartufo: n. espositori	60	95	98
Fiera Regionale del Tartufo: n. iniziative collaterali	2	6	8
n. incarichi di studio, di ricerca e di consulenza	-	16	12
Importo incarichi di studio, di ricerca e di consulenza €	-	30.138,69	39.682,61

RIEPILOGO DEI PROGRAMMI - STATO DI REALIZZAZIONE E GRADO DI ULTIMAZIONE GENERALE DEI PROGRAMMI					
DESCRIZIONE PROGRAMMA	STANZIAMENTI FINALI	IMPEGNI	% IMPEGNATO	PAGAMENTI	% PAGATO
303 - Città attiva - grandi eventi e manifestazioni					
Spesa corrente (tit.I)	1.719.916,59	1.713.750,20	99,64	1.450.117,91	84,62
Spesa in C/capitale (tit.II)	40.000,00	30.000,00	75,00	-	-
Rimborso prestiti	-	-		-	
Totale programma 303	1.759.916,59	1.743.750,20	99,08	1.450.117,91	83,16



RIEPILOGO DEI PROGRAMMI - STATO DI REALIZZAZIONE E GRADO DI ULTIMAZIONE GENERALE DELLE FONTI DI FINANZIAMENTO DEI PROGRAMMI					
DESCRIZIONE PROGRAMMA	STANZIAMENTI FINALI	ACCERTATO	% ACCERTATO	INCASSI	% INCASSI
303 - Città attiva - grandi eventi e manifestazioni					
Entrate finali (tit.I,II,III,IV)	625.160,00	609.742,00	97,53	167.694,00	27,50
Entrate da accensioni di prestiti	-	-		-	
Totale programma 303	625.160,00	609.742,00	97,53	167.694,00	27,50



PROGRAMMA N° 304 Città attiva / Pianificazione e Progettazione urbana**RESPONSABILI:**

ASSESSORI: Sergio Ebarnabo
Fabrizio Imerito

Il programma è stato attuato mediante molteplici interventi quali:

- la predisposizione e l'approvazione di strumenti urbanistici, anche di modifica del vigente PRG, in risposta alle esigenze di sviluppo del sistema produttivo e delle attrezzature di servizio alla residenza di qualità;
- i sopralluoghi di verifica e la successiva emissione di ordinanze per il decoro dei fabbricati ed il controllo dell'abusivismo edilizio;
- il rilascio dei provvedimenti ad istanza dei privati nei tempi richiesti dalle normative;
- le iniziative di riorganizzazione della viabilità e della sosta secondo criteri di sostenibilità ambientale e di sicurezza del traffico.

Lo stato di attuazione del Programma è più analiticamente evidenziato anche nei sottoelencati progetti collegati.

PROGETTO N° 1 – FACCIAMO PIAZZA PULITA: DECORO URBANO E CONTROLLO SULL'ABUSIVISMO EDILIZIO – di cui al Programma N° 304 – Città attiva / Pianificazione e progettazione urbana

RESPONSABILE: Angelo Demarchis

Sono stati eseguiti complessivamente 500 sopralluoghi da parte dell'Ufficio decoro che hanno portato all'emissione di 254 ordinanze di rifacimento facciate in applicazione del Piano del Colore, oltre a 65 interventi autonomamente effettuati dai proprietari coinvolti; sono stati inoltre effettuati 16 interventi di rimozione dei graffiti da parte dei privati ed altri 20 interventi da parte dell'ASP.

Sul fronte della prevenzione e repressione dell'abusivismo edilizio, sono stati eseguiti 82 sopralluoghi di verifica della regolarità urbanistica dei cantieri in corso, e sono stati affidati a ditte private i lavori di demolizione delle costruzioni abusive ad opera della popolazione nomade precedentemente rilevate.

PROGETTO N° 2 – PIANO URBANO DEL TRAFFICO -
di cui al Programma N° 304 – Città attiva / Pianificazione e progettazione urbana

RESPONSABILE: Angelo Demarchis
Ugo Gamba (dal 16/6/09)

È stata approfondita sotto molteplici aspetti la fattibilità dei parcheggi in struttura a corona dell'area centrale per l'individuazione dei soggetti attuatori in project financing.

Sono stati periodicamente sentiti i soggetti preposti alla progettazione e realizzazione delle infrastrutture esterne di grande viabilità, con particolare riferimento alla Tangenziale Sud Ovest, oggetto di Conferenza dei Servizi sul Progetto Preliminare e Studio di impatto Ambientale, la cui prima seduta si è tenuta il 16.09.2009.

I lavori, finalizzati al miglioramento della sicurezza stradale nelle zone urbane per la realizzazione delle zone 30, sono completati nella zona centro (ad eccezione della sola segnaletica verticale, la cui posa avverrà a fine Febbraio) e nella zona 30 nord hanno raggiunto il 50%.

PROGETTO N° 3 – RIELABORAZIONE DELLA VARIANTE STRUTTURALE AL P.R.G. PER GLI IMMOBILI ASL –
di cui al Programma N° 304 – Città attiva / Pianificazione e progettazione urbana

RESPONSABILE: Angelo Demarchis

Con D.C.C. n. 43 del 23 giugno 2009 è stato riadottato il progetto preliminare della Variante strutturale per la definizione delle previsioni per il riuso degli immobili in corso di dismissione da parte dell'A.S.L. "AT", rielaborato sulla base dei rilievi formulati dalla Regione Piemonte in sede di esame al progetto definitivo precedentemente adottato, e in coerenza con le esigenze economiche dell'A.S.L. e gli obiettivi di riqualificazione delle aree e di reperimento di spazi per l'edilizia residenziale pubblica dell'amministrazione comunale. Dopo il periodo di pubblicazione, il progetto è stato definitivamente adottato dal Consiglio Comunale con Delibera n. 77 del 17 novembre 2009 ed inviato alla Regione Piemonte per l'approvazione finale.

PROGETTO N° 4 – ELABORAZIONE ED APPROVAZIONE DELLA VARIANTE AL P.R.G. DI MODIFICA DEL PIANO COMMERCIALE –
di cui al Programma N° 304 – Città attiva / Pianificazione e progettazione urbana

RESPONSABILE: Angelo Demarchis

È stata predisposta la bozza della Variante parziale al P.R.G. di adeguamento ai Criteri di indirizzo in materia commerciale allorquando gli stessi sono stati definiti dal Settore Commercio ed inviati al Consiglio Comunale per l'approvazione.

PROGETTO N° 5 – ELABORAZIONE ED APPROVAZIONE DELLA VARIANTE PARZIALE AL P.R.G. PER L'INDIVIDUAZIONE DI NUOVE AREE PER EDILIZIA RESIDENZIALE PUBBLICA E PER IL *SOCIAL HOUSING* - di cui al Programma N° 304 – Città attiva / Pianificazione e progettazione urbana

RESPONSABILE: Angelo Demarchis

Sono state individuate, di concerto con l'Agenzia Territoriale per la Casa, tutte le aree occorrenti per allocare i finanziamenti per edilizia residenziale pubblica al momento disponibili (programma Regione Piemonte "10.000 alloggi entro il 2012" - II biennio) anche attraverso la trasformazione di aree di proprietà comunale precedentemente destinate a servizi pubblici e inserite nel piano delle alienazioni.

PROGETTO N° 6 – ELABORAZIONE ED APPROVAZIONE DELLA VARIANTE PARZIALE AL P.R.G. PER IL RICONOSCIMENTO DELLE ATTIVITÀ PRODUTTIVE ESISTENTI IN ZONA AGRICOLA – di cui al Programma N° 304 – Città attiva / Pianificazione e progettazione urbana

RESPONSABILE: Angelo Demarchis

È stata esperita un'indagine per l'individuazione, il censimento e la catalogazione delle attività produttive legittimamente esistenti in zona impropria, in base alle risultanze della quale è stata predisposta una normativa atta a consentirne, ove possibile, il mantenimento e lo sviluppo, giustificato dalle esigenze produttive, in coerenza con i doveri di tutela paesaggistica ed ambientale della pubblica amministrazione.

PROGETTO N° 7 – ADOZIONE DEI PROGETTI DI VARIANTI STRUTTURALI AL PRG PER I NUCLEI FRAZIONALI E PER LA REVISIONE DELLE AREE VINCOLATE di cui al Programma N° 304 – Città attiva / Pianificazione e progettazione urbana

RESPONSABILE: Angelo Demarchis

Sono in corso di prosecuzione gli studi, le analisi e le elaborazioni grafiche occorrenti per la redazione completa dei due progetti strutturali, in coerenza con gli indirizzi dell'Amministrazione Comunale.

PROGETTO N° 8 – ELABORAZIONE DELLA VARIANTE AL P.R.G. PER L'AREA OCCUPATA DAL CAMPO DI MOTOCROSS DI VALMANERA –
di cui al Programma N° 304 – Città attiva / Pianificazione e progettazione urbana

RESPONSABILE: Angelo Demarchis

È stato predisposto il documento programmatico della variante, parallelamente alla predisposizione, dal parte di soggetto esterno appositamente incaricato, del rapporto ambientale. Entrambi i documenti sono stati inoltrati il 24 novembre al Consiglio Comunale per l'adozione.

PARAMETRI DI EFFICACIA

DESCRIZIONE PRODOTTO	2007	2008	2009
n. piani viabilistici di dettaglio	0	2	0
n. piani attuativi di iniziativa privata	30	32	16
n. piani attuativi di iniziativa pubblica	1	0	0
n. varianti di dettaglio al PRG	5	7	11
n. varianti generali al PRG	2	0	1
n. domande presentate permessi a costruire Urbanistica	313	259	194
n. domande evase permessi a costruire Urbanistica	273	243	255
n. D.I.A. verificate	977	909	954
n. licenze di abitabilità/agibilità rilasciate	177	151	143
n. sanzioni e ordinanze per opere difformi	68	144	65
n. concessioni e autorizzazioni controllate in loco	90	78	82
n. condoni edilizi rilasciati	135	122	71
n. autorizzazioni rilasciate	174	176	164
n. incarichi di studio, di ricerca e di consulenza	-	20	14
Importo incarichi di studio, di ricerca e di consulenza €	-	266.048,11	98.815,52

RIEPILOGO DEI PROGRAMMI - STATO DI REALIZZAZIONE E GRADO DI ULTIMAZIONE GENERALE DEI PROGRAMMI

DESCRIZIONE PROGRAMMA	STANZIAMENTI FINALI	IMPEGNI	% IMPEGNATO	PAGAMENTI	% PAGATO
304 - Città attiva - pianificazione e progettazione urbana					
Spesa corrente (tit.I)	1.336.770,01	1.334.557,44	99,83	1.213.470,13	90,93
Spesa in C/capitale (tit.II)	2.238.579,14	114.525,87	5,12	13.776,38	12,03
Rimborso prestiti					
Totale programma 304	3.575.349,15	1.449.083,31	40,53	1.227.246,51	84,69



RIEPILOGO DEI PROGRAMMI - STATO DI REALIZZAZIONE E GRADO DI ULTIMAZIONE GENERALE DELLE FONTI DI FINANZIAMENTO DEI PROGRAMMI					
DESCRIZIONE PROGRAMMA	STANZIAMENTI FINALI	ACCERTATO	% ACCERTATO	INCASSI	% INCASSI
304 - Città attiva - pianificazione e progettazione urbana					
Entrate finali (tit.I,II,III,IV)	5.810.256,02	4.029.071,15	69,34	3.764.687,91	93,44
Entrate da accensioni di prestiti	-	-		-	
Totale programma 304	5.810.256,02	4.029.071,15	69,34	3.764.687,91	93,44



PROGRAMMA N° 310 Città sicura/ Controllo del territorio**RESPONSABILI:**

ASSESSORE Sergio Ebarnabo

Nel corso dei primi mesi dell'anno a seguito di nubifragi si è intervenuti nella sistemazione di movimenti, cedimenti del manto stradale e delle banchine, detriti e fango sulla carreggiata, occlusione di fossi e attraversamenti stradali, smottamenti sia delle scarpate a valle che a monte dei sedimi stradali con impellente e grave pericolo sia per la viabilità che per la pubblica incolumità di persone e veicoli. Il Settore è stato inoltre impegnato nell'emergenza neve a seguito delle precipitazioni avvenute tra il 24 novembre 2008 e il 4 febbraio 2009. Gli interventi ordinari di antigelo e spartineve hanno interessato la tratta urbana per 242,33 Km e quella extraurbana per 220,29 Km. Gli interventi straordinari hanno interessato le maggiori piazze cittadine, centro storico, parcheggi, scuole e diverse aree frazionali.

In tema di infrastrutture del territorio extraurbano nel si è proseguito nella realizzazione delle opere programmate negli anni precedenti ovvero si sono avviate opere inserite nel piano 2009/2011; di seguito si descrive in modo sintetico lo stato di attuazione del programma , suddiviso per schede di piano programma.

PROGRAMMA OPERE PUBBLICHE 2008/2011

SCHEDA	DESCRIZIONE	31 DICEMBRE 2009
114	CONTRIBUTI PER INTERVENTI RELATIVI AD EDIFICI DI CULTO - L.R. MARZO 1989 N. 15	Erogazione di n. 7 contribuzioni deliberate conseguenti a comunicazione di inizio lavori da parte di interessati
154	MANUTENZIONE STRAORDINARIA SEGNALETICA TOPONOMASTICA EXTRAURBANA	Affidamento definitivo ottobre 2009. Inizio lavori primavera 2010
170	INTERVENTI DI MANUTENZIONI VARIE SU SUOLO PUBBLICO EXTRAURBANO DELLE CIRCOSCRIZIONI FRAZIONALI	Lavori realizzati al 70%
145	CAVALCAVIA GIOLITTI	Lavori conclusi il 28/8/09
801	MARCIAPIEDI E PAVIMENTAZIONI SPECIALI E MANUTENZIONE STRAORDINARIA PORFIDO NEL CENTRO STORICO	lavori realizzati al 35%
801 (ribasso)	SISTEMAZIONE DEL TRATTO ANTISTANTE IL VECCHIO OSPEDALE	Stipulato contratto in data 18/12/09 con la ditta Tecnico, in fase di inizio lavori

802	MANUTENZIONE STRAORDINARIA STRADE E MARCIAPIEDI URBANI E FRAZIONALI	Lavori conclusi il 7/9/09
806 + 810 - 894	MANUTENZIONE STRAORDINARIA STRADE	Lavori conclusi ottobre 2009
807	INTERVENTI DI MANUTENZIONE SU IMPIANTI DI L.P. CITTADINI (LAVORI REGIA)	Lavori conclusi nel mese di dicembre 2009
822 + 877 + 896	SISTEMAZIONE MARCIAPIEDI URBANI	Lavori realizzati al 95%
824	COMPLETAMENTO VIDEO SORVEGLIANZA	Installate nuove telecamere ed integrazione/ottimizzazione con rete precedente - posa fibra ottica nelle seguenti zone: P.zza Amendola, P.za Catena, P.zza Roma (giardino Al Ganon), parcheggio Way Assauto
867	MANUTENZIONE STRAORDINARIA OPERE D'ARTE STRADALI	lavori conclusi febbraio 2009
877/07	PIAZZA ROMA E VIA OTTOLENGHI	Lavori conclusi il 21/8/09
877/07	CORSO ALFIERI (TRATTO DA PIAZZA ALFIERI ALLA CASERMA COLLI)	lavori conclusi 11/09/09
878	MANUTENZIONE STRAORDINARIA SEGNALETICA STRADALE EXTRAURBANA	Lavori conclusi a giugno 2009

PROGRAMMA OPERE PUBBLICHE 2009/2011

SCHEDA	DESCRIZIONE	31 DICEMBRE 2009
141	RIQUALIFICAZIONE PIAZZA CATTEDRALE	Aggiudicato appalto alla ditta Cantieri Moderni – inizio lavori previsto in primavera 2010
145	CAVALCAVIA GIOLITTI	Pratica non finanziata
154	MANUTENZIONE STRAORDINARIA SEGNALETICA TOPONOMASTICA EXTRAURBANA	Pratica non finanziata
163	REALIZZAZIONE NUOVA PIAZZA PUBBLICA NELLA FRAZIONE DI SERRAVALLE D'ASTI	Attesa del parere PAI che vincola la relazione geologica e quindi le scelte progettuali -
170	INTERVENTI DI MANUTENZIONI VARIE SU SUOLO PUBBLICO EXTRAURBANO DELLE CIRCOSCRIZIONI FRAZIONALI	Approvato progetto definitivo/esecutivo con Deliberazione Giunta Comunale n. 471 del 10/12/09, finanziato con mutuo II tranne. In fase di predisposizione DD a contrattare.
171	INTERVENTI SU STRADE E MARCIAPIEDI DEL TERRITORIO FRAZIONALE	Pratica non finanziata
174	INTERVENTI URGENTI PER SISTEMAZIONE STRADE A SEGUITO EVENTI FRANOSI	Approvato quadro tecnico economico (Q.T.E.)
806+810+894	MANUTENZIONE STRAORDINARIA STRADE	In fase di appalto (scadenza di presentazione offerte 14/12/09)
807	INTERVENTI DI MANUTENZIONE SU IMPIANTI DI I.P. CITTADINI (LAVORI REGIA)	Affidati lavori ditta Ossola con Determinazione Dirigenziale n. 2252 del 29/12/09
809	INSTALLAZIONE PUNTI LUCI CON PANNELLI FOTOVOLTAICI IN PROSSIMITA' DI CASE SPARSE	Pratica non finanziata
811	MOVILINEA COMPLETAMENTO	Pratica non finanziata
815	RIFACIMENTO IMPIANTO DI ILLUMINAZIONE PUBBLICA DI PROPRIETA' ENEL S.O.LE. IN VARIE VIE CITTADINE	Pratica non finanziata
822-896	SISTEMAZIONE MARCIAPIEDI URBANI	In fase di predisposizione Determinazione a contrattare (interventi finanziati con II tranne di mutuo)

832	MANUTENZIONE STRAORDINARIA SEGNALETICA STRADALE URBANA	Lavori di segnaletica orizzontale e verticale urbana conclusi
833	INTERVENTI URGENTI PER CALAMITA' NATURALI PER IL SETTORE LAVORI PUBBLICI	Interventi conclusi ottobre 2009
854	INTERVENTI STRAORDINARI VIABILITA' INVERNALE 2009	Interventi conclusi giugno 2009
867	MANUTENZIONE STRAORDINARIA OPERE D'ARTE STRADALI	Lavori realizzati al 20%
877	PAVIMENTAZIONE SPECIALI E MANUTENZIONE STRAORDINARIA PORFIDO	Pratica non finanziata
878	MANUTENZIONE STRAORDINARIA SEGNALETICA STRADALE EXTRAURBANA	Pratica non finanziata

Lo stato di attuazione del Programma è più analiticamente evidenziato anche nei sottoelencati progetti collegati

**PROGETTO N° 1 – PATTO PER LA SICUREZZA DELLA CITTÀ –
di cui al Programma N° 310 – Città Sicura / Controllo del Territorio**

RESPONSABILI: Riccardo Saracco
Ugo Gamba

È stato sottoscritto in data 6 novembre 2009 il Patto "Asti Città Sicura" tra il Prefetto di Asti, il Presidente della Provincia e il Sindaco. Sulla scorta di tale fondamentale documento, delle finalità e degli obiettivi ivi previsti, si sono poste in essere modalità di controllo coordinato con le Forze di Polizia dello Stato. In particolare si segnalano le iniziative congiunte di contrasto alla prostituzione su strada anche in attuazione della specifica ordinanza sindacale.

Il Comando ha altresì predisposto specifici servizi aggiuntivi alle più ordinarie attività di istituto, quali:

- controlli notturni attinenti alla guida in stato di ebbrezza e/o sotto l'influsso di sostanze stupefacenti;
- specifici e focalizzati controlli nelle zone frazionali, sia sotto il profilo della sicurezza urbana, sia riguardo allo stato di manutenzione del territorio, anche in relazione a quanto previsto nel progetto "Vigil....are su legalità e sicurezza" che prevede appunto momenti di presenza qualificata nelle frazioni e che è stato approvato dalla Provincia di Asti e finanziato con specifici fondi regionali;
- continua e sistematica attività di prevenzione e contrasto del commercio abusivo e del fenomeno della "questua molesta". Sono stati effettuati nel corso del 2009 n. 104 sequestri di merce posta abusivamente in vendita e si sono predisposti quotidiani servizi di presidio nella zona dell'ospedale, nei principali parchi cittadini e nelle più grandi aree parcheggio.

Si sottolinea inoltre la specifica attività svolta dal Nucleo del Decoro Urbano che ha effettuato un'intensa e capillare attività di controllo finalizzata a verificare il rispetto della specifica normativa e delle ordinanze sindacali: sono stati effettuati 4012 controlli, tra cui n. 77 sono stati quelli effettuati per conto dell'Ufficio Decoro appositamente istituito presso l'Area 2^a. Si è inoltre provveduto ad effettuare n. 149 specifiche segnalazioni ai competenti uffici comunali (manutenzioni, viabilità, aree verdi, ecc.). A queste ultime occorre aggiungere le più ordinarie rilevazioni effettuate dal personale in servizio sul territorio che sono state 188.

Da rilevare che, sebbene di poche unità, è nuovamente aumentato il numero dei sinistri stradali rilevati dalla Squadra Infortunistica: 683, rispetto ai 680 del 2008 a sua volta già incrementati di circa il 15% sul 2007.

Nell'ambito del progetto DEDALO la Polizia Municipale ha gestito ad oggi n. 1.758 prenotazioni.

Al fine di migliorare la viabilità pedonale e viabile, la segnaletica toponomastica, l'illuminazione pubblica unitamente alle relative infrastrutture di supporto del territorio periurbano, si sono attuati i seguenti lavori:

SCHEDA	DESCRIZIONE	31 DICEMBRE 2009
SCHEDA VARIE	REALIZZAZIONE DI MQ 5000 MARCIAPIEDI IN ASFALTO E AUTOBLOCCANTI MQ 1000 MARCIAPIEDI IN PIETRA MQ 70000 ASFALTO MQ 20000 PORFIDO ENTRO DICEMBRE 2009	realizzati: mq 5.200 marciapiedi in asfalto e autobloccanti mq 1.100 marciapiedi in pietra mq 164.000 asfalto mq 20.000 porfido
161/2008	PULIZIA DEI GLOBI LUMINOSI SOTTO I PORTICI DI PIAZZA ALFIERI ENTRO MAGGIO 2008	Lavori terminati a marzo 2009
815/2008	LP. ZONA OSPEDALE	Interventi in viale alla Vittoria e via Rosselli conclusi 18/12/09 . Interventi ai giardini pubblici realizzati al 60% (sospesi dal 18/12/09 per festività natalizie ed avverse condizioni metereologiche)

PROGETTO N° 2 – TUTELA DELLA SICUREZZA NELLE MANIFESTAZIONI SPORTIVE E NON E IN OCCASIONE DI GRANDI EVENTI**di cui al Programma N° 310 – Città Sicura / Controllo del Territorio****RESPONSABILE:** Riccardo Saracco

In occasione dell'intenso Maggio Astigiano, il Corpo di Polizia Municipale è stato impegnato in servizi straordinari con turni supplementari, affinché tutto si potesse svolgere in sicurezza, sia dal punto di vista delle problematiche viabili, sia per garantire l'ordinato svolgimento delle manifestazioni stesse. Occorre sottolineare in particolare lo sforzo organizzativo compiuto in occasione del passaggio del Giro d'Italia, congiuntamente con le altre forze di polizia e, soprattutto, il servizio prestato per la mezza maratona svoltasi domenica 31 maggio su di un percorso interamente cittadino (circa l'80% del Corpo ha effettuato lavoro straordinario). Altrettanto impegnativo il periodo autunnale con le note manifestazioni delle Sagre, della Douja e del Palio con il personale che ha effettuato turni straordinari di servizio.

PROGETTO N° 3 – EDUCAZIONE STRADALE –**di cui al Programma N° 310 – Città Sicura / Controllo del Territorio****RESPONSABILE:** Riccardo Saracco

Sono state complessivamente effettuate n. 99 ore di lezione, che hanno interessato diversi istituti scolastici della città: 2 scuole medie superiori, 8 scuole primarie e 8 scuole materne. Si segnala una nota di ringraziamento della regione Piemonte che intende utilizzare il nostro materiale didattico come esempio da proporre ad altre realtà.

PROGETTO N° 4 – PROGRAMMA DI ATTIVITÀ DI PROTEZIONE CIVILE: CALENDARIO DI ESERCITAZIONI, INTERVENTI DIMOSTRATIVI E MAPPATURA DEL TERRITORIO –**di cui al Programma N° 310 – Città Sicura / Controllo del Territorio****RESPONSABILE:** Riccardo Saracco

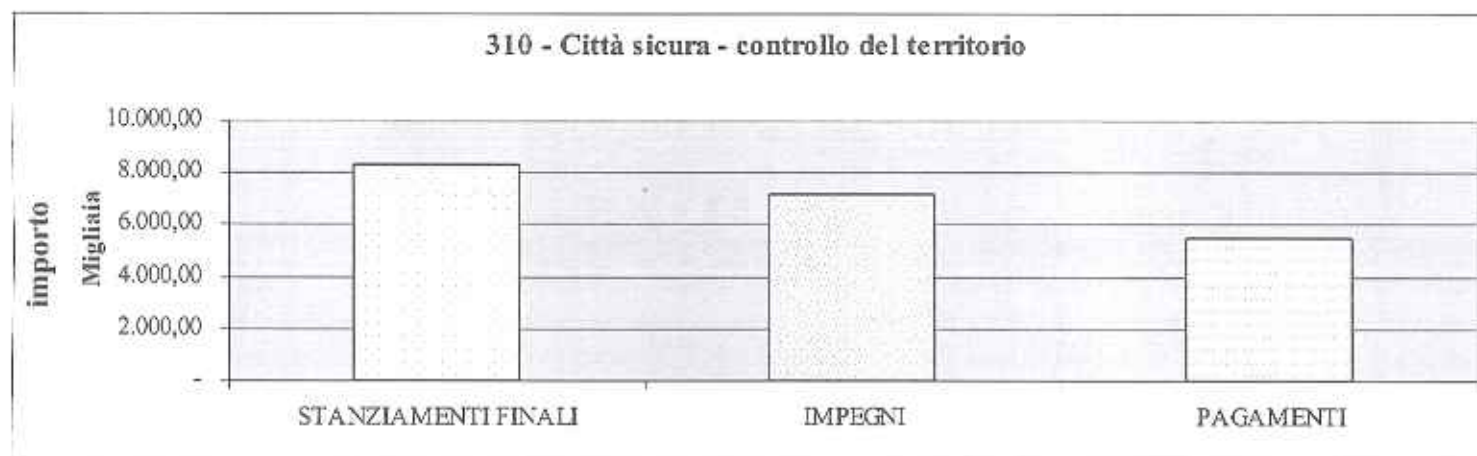
È stata effettuata la manutenzione annuale del piano comunale di protezione civile. Dal punto di vista operativo sono state gestite le emergenze conseguenti le intense precipitazioni nevose e piovose che hanno caratterizzato i primi mesi dell'anno e le prime settimane di primavera. In tali occasioni si sono attivati gli organismi comunali preposti con l'impiego dei volontari sul territorio, è entrata in funzione la situation-room che ha fornito il supporto necessario per fronteggiare le emergenze. Analogamente, ma su scala inferiore data la minore criticità, è avvenuto per le nevicate del mese di dicembre

PARAMETRI DI EFFICACIA

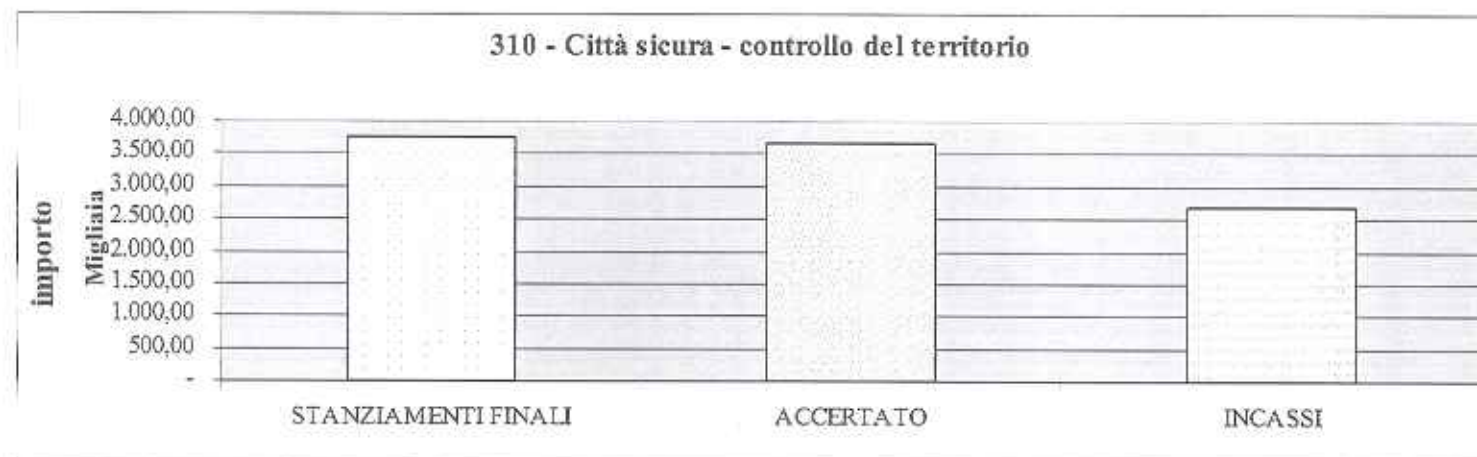
DESCRIZIONE PRODOTTO	2007	2008	2009
n. incidenti stradali rilevati	630	680	683
n. ordinanze/ingiunzioni emesse	43	179	367
gestione contravvenzioni: n. ricorsi gestiti	3.325	2.355	2.124
n. contravvenzioni gestite	54.714	43.471	40.480
n. agenti impegnati al giorno in attività di controllo e regolazione del traffico	20	25	26
n. interventi per manifestazioni varie	156	170	208
n. interventi di protezione civile	8	45	88 - 30 gg. sisma Abruzzo
n. verbali di controllo di polizia giudiziaria redatti	120	152	138
n. violazioni accertate al codice della strada	69.338	56.499	52.121
N. violazioni ingresso ZTL	35.850	17.729	16.939
eseguite da ausiliari del traffico	14.624	12.928	11.641
n. violazioni leggi, regolamenti, ordinanze	266	452	512
n. veicoli rimossi	783	901	788
n. informazioni gestite	6.498	6.887	8.002
T.S.O.	93	65	60
ordinanze viabilità	584	518	580
Progetto Dedalo	2.032	1.784	1.758
n. denunce cani randagi	275	483	535
Notizie di reato ad A.G.	92	113	112
Controllo, vigilanza e prevenzione del territorio concentrico e frazionale - n. pattuglie notturne	382	396	366
Km rete di illuminazione pubblica	360	360	365
rete di illuminazione pubblica: n. interventi di manutenzione effettuati in economia	1.600	2.150	1.728
rete di illuminazione pubblica: importo degli interventi di manutenzione effettuati in appalto (migliaia di euro)	115	124	373
km. Rete stradale	481	481	481
rete stradale: n. interventi di manutenzione effettuati in economia	11.172	12.813	12.255
rete stradale: importo degli interventi di manutenzione effettuati in appalto (migliaia di euro)	458	2.405	2.269
n. domande presentate: autorizzazioni per occupazione suolo pubblico	797	730	750
n. domande evase: autorizzazioni suolo pubblico	773	719	740
n. incarichi di studio, di ricerca e di consulenza	-	-	5
Importo incarichi di studio, di ricerca e di consulenza	-	-	51.874,93

RIEPILOGO DEI PROGRAMMI - STATO DI REALIZZAZIONE E GRADO DI ULTIMAZIONE GENERALE DEI PROGRAMMI

DESCRIZIONE PROGRAMMA	STANZIAMENTI FINALI	IMPEGNI	% IMPEGNATO	PAGAMENTI	% PAGATO
310 - Città sicura - controllo del territorio					
Spesa corrente (tit.I)	5.811.838,86	5.756.321,61	99,04	5.133.122,22	89,17
Spesa in C/capitale (tit.II)	2.546.345,69	1.392.299,68	54,68	339.349,10	24,37
Rimborso prestiti					
Totale programma 310	8.358.184,55	7.148.621,29	85,53	5.472.471,32	76,55



RIEPILOGO DEI PROGRAMMI - STATO DI REALIZZAZIONE E GRADO DI ULTIMAZIONE GENERALE DELLE FONTI DI FINANZIAMENTO DEI PROGRAMMI					
DESCRIZIONE PROGRAMMA	STANZIAMENTI FINALI	ACCERTATO	%ACCERTATO	INCASSI	% INCASSI
310 - Città sicura - controllo del territorio					
Entrate finali (tit.I,II,III,IV)	3.758.297,75	3.649.899,02	97,12	2.699.901,27	73,97
Entrate da accensioni di prestiti	-	-		-	
Totale programma 310	3.758.297,75	3.649.899,02	97,12	2.699.901,27	73,97



PROGRAMMA N° 311 Città sicura/ Manutenzione e gestione del patrimonio**RESPONSABILI:**

ASSESSORI Angela Quaglia
Maurizio Lattanzio

Il settore Lavori Pubblici in tema di manutenzione e gestione del patrimonio nel corso del 2009 ha proseguito nella realizzazione o conclusione degli interventi programmati negli anni precedenti; ha avviato ed in taluni casi ultimato opere inserite nel piano 2009/2011. Di seguito si descrive in modo sintetico lo stato di attuazione del programma al 31 dicembre, suddiviso per schede di piano programma.

PROGRAMMA OPERE PUBBLICHE 2008/2010

SCHEDA	DESCRIZIONE	31 DICEMBRE 2009
102	ACQUISTO AUTOMEZZI COMUNALI	Acquistati: n. 1 cisterna per irrigazione n. 1 carrello elevatore n. 1 Fiat Doblo n. 3 Fiorini
109	SPESE PER PROCEDURE ESPROPRIATIVE	Eseguite procedure di esproprio per una spesa pari al 50% dello stanziato
132	ESECUZIONI DIRETTE PROCEDURE ESPROPRIATIVE	Effettuate liquidazioni per procedure espropriative e frazionamenti
162	QUOTE PROPRIETA' MANUTENZIONE STRAORDINARIA CASE COMUNALI	Lavori conclusi presso il condominio Espoir 1 e il necondominio di Via Berruti
167	MANUTENZIONE EDIFICI PATRIMONIO ESISTENTE	Procedura sostituita con indirizzi derivanti da Deliberazione Giunta Comunale n. 283/09.

PROGRAMMA OPERE PUBBLICHE 2009/2011

N. SCHEDA	DESCRIZIONE	31 DICEMBRE 09
102	ACQUISTO AUTOMEZZI COMUNALI	Immatricolati e consegnati n. 2 scolabus in data 21/10/09
109	SPESE PER PROCEDURE ESPROPRIATIVE	Pratica non finanziata
132	ESECUZIONI DIRETTE PROCEDURE ESPROPRIATIVE	Pratica non finanziata
162	QUOTE PROPRIETA' MANUTENZIONE STRAORDINARIA CASE COMUNALI	Pratica non finanziata
167	MANUTENZIONE EDIFICI PATRIMONIO ESISTENTE	Pratica non finanziata

Il settore Ambiente ed Edilizia Pubblica in tema di MANUTENZIONI nel corso del 2009 ha proseguito nella realizzazione delle opere programmate negli anni precedenti ovvero ha avviato opere inserite nel piano 2009/2011. Di seguito si descrive in modo sintetico lo stato di attuazione del programma al 31 dicembre, suddiviso per schede di piano programma

PROGRAMMA OPERE PUBBLICHE 2009/2011

N. SCHEDA	DESCRIZIONE	31 DICEMBRE 2009
605	MANUTENZIONE STRAORDINARIA PISCINA COMUNALE	lavori conclusi (euro 60.480,00)
660	RISTRUTTURAZIONE ED ADEGUAMENTO PALAZZETTO DELLO SPORT DI VIA GERBI	Finita la pavimentazione , i lavori verranno eseguiti nel 2010 non appena individuati i fondi
663	MANUTENZIONE IMPIANTI SPORTIVI	progetto definitivo approvato con D.G.C. n.246 del 23/6/09 - i lavori verranno eseguiti nel 2010 non appena individuati i fondi
136	MANUTENZIONE STRAORDINARIA EDIFICI COMUNALI	Completati i lavori di sovracopertura tetto scuola materna Agazzi- i lavori sono stati eseguiti al 50% e verranno completati nel 2010 non appena individuati i fondi
502	MANUTENZIONE STRAORDINARIA TEATRO ED EDIFICI STORICI	Lavori completati
1007	MANUTENZIONE CAMPO NOMADI	progetto definitivo approvato con DGC n. 284 del 21/7/09 - fermi in attesa di definire il nuovo campo
1043	REALIZZAZIONE DELL'ASILO NIDO INFANTILE AVV. CARLO PEROTTI"	Iniziati i lavori e realizzati al 10%

PROGRAMMA OPERE PUBBLICHE 2008/2010

SCHEDA	DESCRIZIONE	31 DICEMBRE 2009
103	RISTRUTTURAZIONE PALAZZO CIVICO	lavori relativi alla parte interna conclusi in aprile 2009 – la parte esterna è in corso di progettazione
663	MANUTENZIONE IMPIANTI SPORTIVI	lavori conclusi febbraio 2009
161	MANUTENZIONE STRAORDINARIA DA ESEGUIRSI SU EDIFICI PUBBLICI E PRIVATI PER MIGLIORARE IL DECORO URBANO PRESSO LE SCUOLE ED ALCUNI EDIFICI COMUNALI	I.P. : verniciatura conclusa interventi presso la Lajolo,ex Pontesuero,ex Montemarzo;conclusi lavori di manutenzione varia realizzati al 95%
166	DEMOLIZIONI COATTE DELLE OPERE ABUSIVE REALIZZATE NEI CAMPI NOMADI	Lavori in corso

502	MANUTENZIONE STRAORDINARIA TEATRO ED EDIFICI STORICI	lavori di manutenzioni conclusi
507	LAVORI DI RISTRUTTURAZIONE CENTRO GIOVANI	conclusi aprile 2009
1007	MANUTENZIONE CAMPO NOMADI	lavori realizzati al 100%
405	LAVORI DI RISTRUTTURAZIONE PRESSO LA SCUOLA ELEMENTARE FRAZ. SERRAVALLE	lavori conclusi dicembre 2009
1042	MANUTENZIONE STRAORDINARIA ASILI NIDO COMUNALI	€ 38.500,00 utilizzata per interventi vari di manutenzione: lavori conclusi tetto colibri (100.000,00): conclusi lavori

In tema di PROGETTAZIONE E REALIZZAZIONE DI NUOVE STRUTTURE EDILIZIE nel corso del 2009 il Settore ha proseguito nella realizzazione delle opere programmate negli anni precedenti ovvero ha avviato opere inserite nel piano 2009/2011. Di seguito si descrive in modo sintetico stato di attuazione del programma al 31 dicembre, suddiviso per schede di piano programma.

PROGRAMMA OPERE PUBBLICHE 2009/2011

N. SCHEDA	DESCRIZIONE	31 DICEMBRE 2009
164	SISTEMAZIONE DEGLI UFFICI DEMOGRAFICI AL PIANO RIALZATO DELL'EDIFICIO EX TRIBUNALE ED AL PIANO TERRENO DEL LIMITROFO COMPLESSO DELL'ANNUNZIATA	esecutivo approvato-opere da appaltarsi non appena reintegrato il finanziamento
912	REALIZZAZIONE NUOVO CANILE MUNICIPALE - III LOTTO COMPLETAMENTO	individuata ditta appaltatrice , opere consegnate in via d'urgenza il 07/01/2010
413	RISTRUTTURAZIONE MATERNE	intervento facciate 60% (ora sospeso a causa del freddo); intervento piramidi affidato, opere vincolate alla coincidenza tra inutilizzo delle materne e tempo meteorologico che permetta l'intervento.
604	LAVORI DI SISTEMAZIONE CAMPO TAMBURELLO	Lavori conclusi il 20/11/09

PROGRAMMA OPERE PUBBLICHE 2008/2010

SCHEDA	DESCRIZIONE	31 DICEMBRE 2009
106	RIQUALIFICAZIONE EX MATTATOIO	lavori conclusi marzo 2009
129	TRIBUNALE DI PIAZZA CATENA RICONVERSIONE UFFICI COMUNALI SISTEMAZIONE ARCHIVI INTERRATI - COMPARTIMENTAZIONE ED IMPIANTI	opere concluse ; il 18/12/09il sistema antincendo e 09/12/09 la compartimentazioni(opere edili)
456	EX CASERMA COLLI DI FELIZZANO - PROG.UNIVERSITA' - EX PALAZZINA COMANDO	lavori conclusi nel mese di luglio 09
603	CAMPO DI ATLETICA LEGGERA IN VIA GERBI	lavori conclusi settembre 2008
669	NUOVA SEDE PALAFREEZER	lavori conclusi 24/12/09
602	RIQUALIFICAZIONE CAMPI DI CALCIO CITTADINI	lavori conclusi 23/11/2009

GESTIONE CALORE

Ai fini del contenimento dei consumi energetici, oltre agli interventi contrattualmente previsti, si sono ottenuti dalla Manutencoop alcuni interventi ulteriormente migliorativi dal punto di vista energetico, quali:

- il completamento dell'installazione dei termostati sui radiatori in tutti gli edifici scolastici in cui si rilevavano zone termicamente disomogenee e dove la regolazione automatica locale per locale darà un sicuro miglioramento delle condizioni;

- la realizzazione di un impianto "solare" per la produzione di acqua calda sanitaria per il Palazzetto dello Sport.

Inoltre è stato redatto un progetto per un consistente intervento sull'impianto denominato "Palasanquirico" che consentirebbe un risparmio energetico di oltre il 50%, inoltrato in Regione per partecipare ad un Bando di finanziamento inerente la riduzione dei consumi energetici per edifici pubblici; sono anche state inviate in Giunta alcune proposte per interventi minori e modifiche gestionali.

Lo stato di attuazione del Programma è più analiticamente evidenziato anche nei sottoelencati progetti collegati.

PROGETTO N° 1 – RICOGNIZIONE E VALORIZZAZIONE DEL PATRIMONIO IMMOBILIARE –

di cui al Programma N° 311 – Città Sicura / Manutenzione e gestione del patrimonio

RESPONSABILE: Ugo Gamba

SCHEDA	DESCRIZIONE	31 DICEMBRE 2009
Piano Alienazioni	Predisposizione atti per la vendita del fabbricato ex palazzo direzionale mercato ortofrutta previsto nel Piano Triennale delle Alienazioni (punto n. 17) entro marzo 2009	atti interamente predisposti entro 31/3/09 - Rogito vendita del 16/7/09
Piano Alienazioni	punto n. 12: predisposizione perizia per cessione area sita in strada Cascina Cauda	Perizia asseverata in data 10/2/09; con D.C.C. n. 57 del 28/7/09 approvazione convenzione per la cessione a Società Metanprogetti s.r.l.

PROGETTO N° 2 - SICUREZZA DEGLI AMBIENTI DI LAVORO – MANUTENZIONI

di cui al Programma N° 311 – Città Sicura / Manutenzione e gestione del patrimonio

RESPONSABILE: Ugo Gamba

SCHEDA	DESCRIZIONE	31 AGOSTO 2009
160/08	MANUTENZIONE STRAORDINARIA DA ESEGUIRSI PRESSO LE SCUOLE ED ALCUNI EDIFICI COMUNALI	<u>tinteggiature materne:</u> 80% <u>tinteggiature elementari e medie:</u> 30% <u>tinteggiature elementari:</u> 50% <u>centro via gavazza:</u> conclusi lavori <u>pulizia sottotetto palazzo del collegio:</u> conclusi lavori <u>sicurezza scuole materne ed elementari:</u> conclusi lavori

PROGETTO N° 3 – PALAZZO MAZZOLA

di cui al Programma N° 311 – Città Sicura / Manutenzione e gestione del patrimonio

RESPONSABILE: Valeria Fornaca

È stato predisposto il progetto definitivo del primo lotto di interventi di cui alla SCHEDA 501 del P.P. OO.PP. 2009/2011 avente per oggetto: “PALAZZO MAZZOLA – OPERE DI RESTAURO, CONSOLIDAMENTO STATICO, ADEGUAMENTO ALLE NORME DI SICUREZZA ED ABBATTIMENTO BARRIERE ARCHITETTONICHE”.

Tale I lotto comprende:

- la ristrutturazione della manica lungo la Via Varrone per una più razionale collocazione di uffici e servizi,
- lo sgombero e risanamento degli interrati per collocarvi archivi compatibili atti a contenere parte delle documentazioni,
- la ristrutturazione di alcuni locali a piano terreno da destinare a sale di lettura,
- la realizzazione di un accesso carraio da piazzetta dei Varroni al cortile principale.

Il suddetto progetto è stato approvato dalla Giunta Comunale con D.G.C. n. 240 in data 23/06/09.


È stata inoltrata richiesta di finanziamento al competente Assessorato Regionale Musei, Archivi e Biblioteche.

PARAMETRI DI EFFICACIA

DESCRIZIONE PRODOTTO	2007	2008	2009
mq. superficie delle sedi comunali	20.880	23.200	23.200
edifici e strutture pubbliche: importo interventi di manutenzione effettuati in appalto (migliaia di euro)	63	153	537
n. edifici e strutture di cui si è effettuata la manutenzione nell'anno	105	105	105
valore stimato del patrimonio mobiliare (migliaia di euro)	16.190	17.178	18.965
valore stimato del patrimonio immobiliare (migliaia di euro)	225.708	239.289	249.149
n. unità immobiliari gestite	206	237	256
servizi ausiliari: n. sedi comunali custodite	3	3	0
esproprio: n. ditte espropriate dal Comune	24	112	138
n. incarichi di studio, di ricerca e di consulenza	-	18	11
Importo incarichi di studio, di ricerca e di consulenza €	-	308.616,14	302.550,88

RIEPILOGO DEI PROGRAMMI - STATO DI REALIZZAZIONE E GRADO DI ULTIMAZIONE GENERALE DEI PROGRAMMI

DESCRIZIONE PROGRAMMA	STANZIAMENTI FINALI	IMPEGNI	% IMPEGNATO	PAGAMENTI	% PAGATO
311 - Città sicura - manutenzione e gestione del patrimonio					
Spesa corrente (tit.I)	7.339.293,92	7.316.829,15	99,69	6.094.531,40	83,29
Spesa in C/capitale (tit.II)	6.114.837,74	4.702.234,65	76,90	748.435,20	15,92
Rimborso prestiti					
Totale programma 311	13.454.131,66	12.019.063,80	89,33	6.842.966,60	56,93

311 - Città sicura - manutenzione e gestione del patrimonio


**RIEPILOGO DEI PROGRAMMI - STATO DI REALIZZAZIONE E GRADO DI ULTIMAZIONE GENERALE
DELLE FONTI DI FINANZIAMENTO DEI PROGRAMMI**

DESCRIZIONE PROGRAMMA	STANZIAMENTI FINALI	ACCERTATO	% ACCERTATO	INCASSI	% INCASSI
311 - Città sicura - manutenzione e gestione del patrimonio					
Entrate finali (tit.I,II,III,IV)	8.165.826,49	5.334.583,45	65,33	3.503.799,24	65,68
Entrate da accensioni di prestiti	-	-		-	
Totale programma 311	8.165.826,49	5.334.583,45	65,33	3.503.799,24	65,68



PROGRAMMA N° 320 Città di qualità/ Servizi per la qualità della vita**RESPONSABILI:**

ASSESSORI Sergio Ebnabo
Diego Zavattaro

Il costante controllo del territorio, accanto alla conoscenza dello stato qualitativo delle varie matrici ambientali, ha permesso negli anni di raggiungere risultati positivi, nel tentativo di promuovere metodologie che permettano di diminuire il rilascio degli inquinanti nell'atmosfera, nel suolo, nelle acque.

In materia di abbandoni abusivi di rifiuti continua il monitoraggio e la pulizia delle aree attraverso una convenzione con l'associazione Protezione civile "Città di Asti" che interviene mensilmente. Si sono effettuati quattro importanti interventi di rimozione di rifiuti pericolosi (materiali con amianto e solventi) da ditta specializzata.

Per quanto riguarda la qualità ambientale è proseguita l'attività di monitoraggio e lotta alla Zanzara Tigre considerato che da alcuni anni sono stati rinvenuti, nel territorio comunale, esemplari adulti. È stato distribuito gratuitamente durante la stagione estiva il formulato biologico granulare a circa ottanta richiedenti per un quantitativo complessivo di circa kg 35. È stato attivato nel mese di giugno un progetto di sperimentazione con installazione di n. 20 *bat box* e monitoraggio dei pipistrelli nel Comune di Asti al fine di ripristinare un equilibrio naturale atto a limitare anche la presenza delle zanzare; i chirotteri sono un gruppo zoologico di rilevante importanza ecologica in quanto predano un numero elevato di insetti molesti per l'uomo (sia le zanzare sia quelli nocivi per le colture).

Sono state condotte Valutazioni Ambientali Strategiche relative a:

- variante parziale n.15 del P.R.G.C. rispetto alla riduzione della fascia di rispetto relativa al cimitero urbano ed ebraico del comune di Asti;
- variante parziale n. 21 del P.R.G.C. avente come oggetto: "Modifica parametri pertinenze fabbricati residenziali in area agricola;
- variante parziale n. 22 del P.R.G.C. riguardante: "Modifica viabilità e servizi del tratto viario compreso tra Via Cuneo e il Cavalcavia Giolitti".

In materia di Valutazioni Impatto Ambientale (VIA), in quanto organo tecnico, si è partecipato alle conferenze dei servizi relative:

- al progetto di realizzazione dell'impianto fotovoltaico nel Comune di Revigliasco d'Asti,
- al progetto di una centrale idroelettrica sulla sponda destra del Lungo Tanaro
- al progetto di coltivazione di due cave minerarie nel Comune di Asti: la Cava Sardegna e la Cascina Appiano.

BONIFICHE

È continuata la bonifica del sito ex-Way Assauto, attraverso l'attuale rete di controllo semestrale delle acque sotterranee costituita da 49 punti di monitoraggio ed è stato possibile verificare che nel quartiere Villaggio S.Fedele la contaminazione si sta riducendo sia come estensione sia come concentrazione di composti. Inoltre, a seguito di due ulteriori campagne di prelievi delle acque dei pozzi privati situati a San Fedele effettuati nel corso del mese ottobre 2008 e aprile 2009 e sulla base dei risultati, si è disposta l'ordinanza n. 555 del 01/06/09 con la quale si è sospeso l'utilizzo a qualunque scopo dell'acqua captata dai pozzi con valori superiori ai limiti.

Per le Bonifiche Shell in Via Ugo Foscolo 3 e Kuwait sito in Fraz. San Marzanotto S.P. 59 sono stati approvati i progetti di bonifica, mentre per l'area Ex Avir, è stato valutato il documento di rimozione dei serbatoi, sono stati rispettati e realizzati tutti gli interventi di bonifica e si è in attesa della certificazione di avvenuta bonifica.

Si è chiusa la Bonifica Agip di Corso Torino 24 e per la Bonifica Trust di Corso Alessandria sono state richieste le quietanze delle fidejussioni. Per l'area Esso di Corso Casale è stata predisposta un'indagine preliminare per la valutazione dello stato di qualità del sottosuolo.

Lo stato di attuazione del Programma è più analiticamente evidenziato anche nei sottoelencati progetti collegati.

PROGETTO N° 1 – SVILUPPO DEI SERVIZI PUBBLICI LOCALI –
di cui al Programma N° 320 – Città di qualità / Servizi per la qualità della vita

RESPONSABILE: Giampaolo Fanutza

L'art. 23 bis (D.L. 112/2008) prevedeva l'emanazione di uno o più Regolamenti attuativi, che il Governo non ha approvato entro il 31 dicembre 2009. Si rimane pertanto in attesa della conclusione dell'iter normativo, per definire la situazione giuridica degli affidamenti di ASP e GAIA e in generale di tutti i servizi pubblici locali.

È stato mantenuto, secondo le previsioni, il “progetto di qualità sociale” del Trasporto Pubblico Locale, per contenere il sistema tariffario.

PROGETTO N° 2 – BIKE SHARING -
di cui al Programma N° 320 – Città di qualità / Servizi per la qualità della vita

RESPONSABILE: Antonio Scaramozzino

Sono stati attivati il 20 giugno 2009 i quattro cicloposteggi ubicati in Piazza Alfieri, stazione FF.SS., Piazza Torino, Piazza I Maggio. Ad oggi sono state distribuite 645 tessere e relativi lucchetti. Nel periodo 20/6 – 31/12/09 vi sono stati 2.516 prelievi.

PROGETTO N° 3 - ECOSPORTELLO –
di cui al Programma N° 320 – Città di qualità / Servizi per la qualità della vita

RESPONSABILE: Antonio Scaramozzino

Al fine di fornire una informazione semplice e tempestiva è stato attivato nel mese di febbraio un servizio con numero verde gratuito e portale informatico chiamato "Ecosportello" al fine di migliorare la comunicazione e lo scambio di informazioni fra il Comune stesso, i consumatori e gli utenti tramite la diffusione di dati e consulenze sulle tematiche ambientali, risparmio energetico e i vari progetti ambientali in corso. Alla fine del mese di Dicembre risultano circa n. 140 telefonate al n. verde 800085543 e circa n.15.000 accessi all'Ecosportello informatico. Il supporto informatico, oltre a dare al cittadino uno strumento veloce e facilmente consultabile, ha lo scopo di togliere agli uffici una parte di lavoro dedicata alle informazioni riguardo alle varie problematiche.

PROGETTO N° 4 – IMPIANTI FOTOVOLTAICI NELLE SCUOLE
di cui al Programma N° 320 – Città di qualità / Servizi per la qualità della vita

RESPONSABILE: Antonio Scaramozzino

Il Comune ha partecipato, in data 16 dicembre 2008, al bando ministeriale "Il sole a scuola" e, a tal fine, ha sottoscritto con la scuola Jona, un accordo per lo svolgimento di un'attività didattica. Tale accordo prevede l'attuazione di uno specifico progetto, che è stato predisposto dall'U.O. Acustica ed Energia nel rispetto degli indirizzi imposti dal Ministero ed in funzione dei finanziamenti ottenibili. Conseguentemente è stata allestita tutta la documentazione prevista dal bando "Il Sole a Scuola" ed è stato richiesto il finanziamento al Ministero dell'Ambiente, al fine di ottenere un ulteriore contributo per la realizzazione dell'impianto fotovoltaico e l'avvio dell'attività didattica di cui all'accordo. Parte dei contenuti del progetto è stato inoltre utilizzata per l'attività didattica nell'ambito progetto *EnergIo*, che è terminata con la mostra del 16/06/09 presso il teatro Alfieri. È infine in corso una collaborazione con la Provincia finalizzata alla predisposizione di un bando di finanziamento, accessibile da tutte le scuole, per la realizzazione di progetti concreti di risparmio energetico presso gli edifici scolastici.

PROGETTO N° 5 – REGOLAMENTAZIONE DELLE ATTIVITÀ MUSICALI DEI DEHOR**di cui al Programma N° 320 – Città di qualità / Servizi per la qualità della vita****RESPONSABILE:** Antonio Scaramozzino

Il “Disciplinare di gestione delle attività rumorose” è stato sottoscritto nel mese di giugno 2009 da 15 pubblici esercizi di somministrazione bevande ed alimenti e pertinenti *dehor*, ossia da tutti i locali del centro che, nel periodo estivo, gestiscono attività musicali all'esterno.

Sono state inoltre inviate note informative ai gestori al fine di ribadire le condizioni poste alla base del disciplinare ed al fine di divulgare la regolamentazione vigente nelle serate non regolate dal medesimo.

È attualmente in corso il monitoraggio del rispetto delle condizioni di cui al disciplinare sottoscritto dai gestori.

PROGETTO N° 6 - ECOPERCORSI –**di cui al Programma N° 320 – Città di qualità / Servizi per la qualità della vita****RESPONSABILE:** Antonio Scaramozzino

Nel mese di gennaio sono stati individuati diversi percorsi interessanti all'interno del parco di Valmanera e l'intento iniziale è stato quello di aprire un primo sentiero dal quale si diramano altri sentierini che scendono dai boschi a strada Valmanera. Si è pensato di effettuare un primo intervento per rendere fruibili i sentieri di un versante rimandando ad un successivo intervento l'apertura di quelli presenti sull'altro versante. Il tempo di percorrenza del percorso è di circa un'ora all'andata e altrettanto per il ritorno.

Per gli interventi operativi di pulizia e apertura dei sentieri è stata firmata una convenzione con l'Associazione di Protezione civile Città di Asti. Sono stati ripristinati, puliti e messi in sicurezza alcuni *crotin* della famiglia Martinengo. Si tratta di grotte scavate nel tufo che risalgono alla fine dell'Ottocento. Questo intervento ha permesso di portare all'attenzione opere rurali che fanno parte della cultura contadina delle nostre zone.

Il 9 maggio è stato inaugurato il primo sentiero e con il contributo di alcune guide del WWF si è compiuto il percorso più lungo che va dalla zona “Sabbioni” alla chiesa di Sant Andrea, al termine del quale si è tenuto un concerto e un rinfresco.

PROGETTO N° 7 – RACCOLTA DIFFERENZIATA –
di cui al Programma N° 320 – Città di qualità / Servizi per la qualità della vita

RESPONSABILE: Antonio Scaramozzino

Le aree passibili di miglioramento sono state individuate per l'anno 2009 nelle zone frazionali. Da febbraio è stato modificato il servizio di raccolta dell'indifferenziato, prevedendo un passaggio di raccolta quindicinale anziché settimanale, prevedendo un passaggio integrativo su richiesta di utenti con problemi di produzioni particolari (pannoloni e pannolini).

Il contenimento dei costi ha consentito l'introduzione del nuovo servizio "porta a porta" della carta, quindicinale, a settimane alterne con l'indifferenziato, con risultati qualitativi veramente notevoli (è stato superato nelle frazioni il 98% di purezza). Da fine giugno è partita una sperimentazione del "porta a porta" plastica/lattine nella circoscrizione Quarto/Valenzani col sacco stradale, che consentirà una valutazione sulla opportunità di estenderlo anche alle altre frazioni. Si è proseguito con una campagna di sensibilizzazione sugli utenti che risultano non aver mai esposto il cassonetto dell'indifferenziato e con un sistema di controllo bisettimanale dei Vigili in collaborazione con ASP avverso gli abbandoni e per la corretta raccolta differenziata.

PARAMETRI DI EFFICACIA


DESCRIZIONE PRODOTTO	2007	2008	2009
n. iniziative promozionali gestite per la tutela dell'ambiente	17	50	51
n. ordinanze e ingiunzioni per interventi di bonifica	1	3	1
n. interventi di bonifica effettuati	4	8	7
industrie insalubri: n. autorizzazioni e pareri emessi	3	3	4
n. contributi per solare termico	20	0	0
n. contributi per metano/gpl	96	100	5
n. contributi per biciclette elettriche	20	40	23
n. pareri di VAS	-	1	4
Tonnellate raccolta rifiuti RT (RSU + RD)	37.963	37.013	37.941
tonnellate raccolta R.S.U.	12.032	11.959	12.888
			da codice CER RSU + sabbie da spazzamento
Tonnellate raccolta R.D.	25.931	25.054	25.052
Produzione totale PT=RT (RD + RSU) – rifiuti altri			39.020
% raccolta differenziata (come da formula di calcolo regionale)	63,23%	61,63%	61,49%
% RD=RD/RT*100 e relative % di recupero per tipologia di materiale (D.G.R. 43-435 del 10.7.2000)			
n. incarichi di studio, di ricerca e di consulenza	-	8	5

Importo incarichi di studio, di ricerca e di consulenza €	-	72.223,87	57.935,26
---	---	-----------	-----------

RIEPILOGO DEI PROGRAMMI - STATO DI REALIZZAZIONE E GRADO DI ULTIMAZIONE GENERALE DEI PROGRAMMI

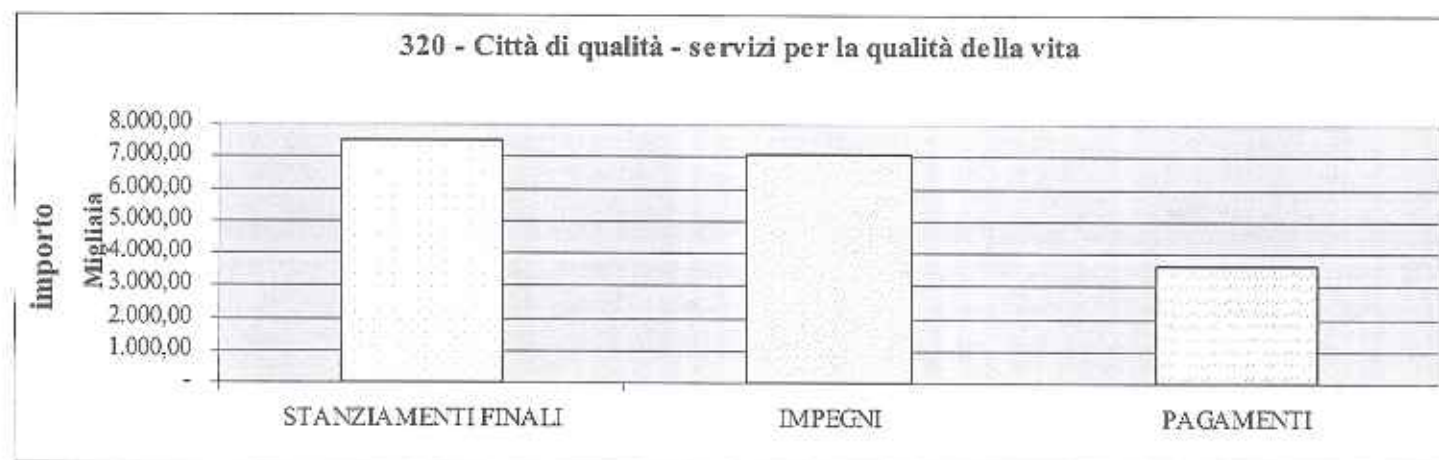
DESCRIZIONE PROGRAMMA	STANZIAMENTI FINALI	IMPEGNI	% IMPEGNATO	PAGAMENTI	% PAGATO
320 - Città di qualità - servizi per la qualità della vita					
Spesa corrente (tit.I)	6.419.735,93	6.394.521,11	99,61	3.497.029,15	54,69
Spesa in C/capitale (tit.II)	1.083.810,00	698.806,55	64,48	111.030,55	15,89
Rimborso prestiti					
Totale programma 320	7.503.545,93	7.093.327,66	94,53	3.608.059,70	50,87

320 - Città di qualità - servizi per la qualità della vita



**RIEPILOGO DEI PROGRAMMI - STATO DI REALIZZAZIONE E GRADO DI ULTIMAZIONE GENERALE
DELLE FONTI DI FINANZIAMENTO DEI PROGRAMMI**

DESCRIZIONE PROGRAMMA	STANZIAMENTI FINALI	ACCERTATO	% ACCERTATO	INCASSI	% INCASSI
320 - Città di qualità - servizi per la qualità della vita					
Entrate finali (tit.I,II,III,IV)	6.419.735,93	6.394.521,11	99,61	3.497.029,15	54,69
Entrate da accensioni di prestiti	1.083.810,00	692.806,55	63,92	111.030,55	16,03
Totale programma 320	7.503.545,93	7.087.327,66	94,45	3.608.059,70	50,91



PROGRAMMA N° 321 Città di qualità/ Arredo e decoro urbano**RESPONSABILI:**

ASSESSORE Angela Quaglia

Il Settore Lavori Pubblici in tema di aree verdi arredo e decoro urbano nel corso del 2009 ha concluso opere programmate negli anni precedenti ovvero avviato ed in taluni casi ultimato opere inserite nel piano 2009/2011. Alla manutenzione ordinaria dei giardini, parchi, cortili delle scuole e aree verdi pubbliche si è affiancata la manutenzione straordinaria con potature, ristrutturazione di giardini, realizzazione aiuole e aree verdi cittadine, acquisto e posa di arredo, addobbi e abbellimenti floreali.

Di seguito si descrive in modo sintetico lo stato di attuazione del programma al 31 dicembre, suddiviso per schede di piano programma.

PROGRAMMA OPERE PUBBLICHE 2008/2010

SCHEDE	DESCRIZIONE	31 DICEMBRE 2009
904	MANUTENZIONE STRAORDINARIA AREE VERDI URBANE E FRAZIONALI	Lavori conclusi ottobre 2009
906	MANUTENZIONE STRAORDINARIA AREE VERDI URBANE E FRAZIONALI	Lavori di manutenzione straordinaria conclusi novembre 2009
906	RIQUALIFICAZIONE DEL TRATTO FIANCHEGGIANTE LA PROVINCIA: PULIZIA E RIORDINO DELLE SIEPI	Lavori conclusi agosto 2009
801+906	RIQUALIFICAZIONE TRATTO ANTISTANTE VECCHIO OSPEDALE: ALBERATURE SIEPI PANCHINE CESPUGLI	Stipulato contratto con ditta Tecneco in data 18/12/09
919	CENSIMENTO DEL VERDE	Concluso aprile 2009

PROGRAMMA OPERE PUBBLICHE 2009/2011

SCHEDA	DESCRIZIONE	31 DICEMBRE 2009
444	RIQUALIFICAZIONE AREE VERDI SCUOLE D'INFANZIA, PRIMARIE, SECONDARIE DI PRIMO GRADO, ASIILI NIDO E TROVAMICI	Pratica non finanziata
906	MANUTENZIONE STRAORDINARIA AREE VERDI URBANE E FRAZIONALI	Lavori conclusi ottobre 2009
906	SISTEMAZIONE AIUOLE PIAZZA ALFIERI	Lavori conclusi agosto 2009
907	RISTRUTTURAZIONE PARCHI CITTADINI	Progetto definitivo approvato con DGC n. 443 del 24/11/09 relativo alla ristrutturazione dei parchi cittadini Barolo, Certosa, Rio Crosio. Redatto progetto esecutivo. Pratica finanziata con II tranne di mutuo
909	SISTEMAZIONE AIUOLA PIAZZA STAZIONE	Conclusi aprile 2009
909	ACQUISTO E SISTEMAZIONE PANCHINE, PORTARIFIUTI, VASI E FIORI	Acquisiti e posizionati vari di elementi di arredo urbano ed essenze arboree floreali
909	MANUTENZIONE DELL'ARREDO URBANO	Effettuati interventi vari di manutenzione dell'arredo urbano ; manutenzione straordinaria o sostituzione di attrezzature ludiche nei parchi cittadini
919	CENSIMENTO DEL VERDE	Pratica non finanziata
928	POTATURE STRAORDINARIE VERDE PUBBLICO	Pratica non finanziata

Lo stato di attuazione del Programma è più analiticamente evidenziato anche nei sottoelencati progetti collegati.

**PROGETTO N° 1 – MANUTENZIONE ORDINARIA E STRAORDINARIA ARREDO URBANO –
di cui al Programma N° 321 – Città di qualità / Arredo e decoro urbano**

RESPONSABILE: Ugo Gamba

Tutti gli interventi previsti nella scheda 909/09 sono stati completati. Analogamente si è provveduto ad acquisire gli arredi, le attrezzature ludiche e le relative componenti previste, alle riparazioni degli elementi danneggiati ed alla sostituzione di quelli non più riparabili. È inoltre proseguita la regolare manutenzione delle fioriere e delle aiuole del centro storico con periodica sostituzione di fioriture stagionali.

**PROGETTO N° 2 – RISTRUTTURAZIONE DELLE AREE VERDI DEI PLESSI SCOLASTICI
di cui al Programma N° 321 – Città di qualità / Arredo e decoro urbano**

RESPONSABILE: Ugo Gamba

SCHEDA	DESCRIZIONE	31 DICEMBRE 2009
444/2008	RIQUALIFICAZIONE AREE VERDI SCUOLE D'INFANZIA, PRIMARIE, SECONDARIE DI PRIMO GRADO, ASILI NIDO E TROVAMICI: fine lavori entro settembre 2009	I lavori di riqualificazione delle aree verdi previsti nelle scuole Buonarroti, Brofferio, Lajolo, Bottego, materna S. Bernardino si sono conclusi entro settembre 09

**PROGETTO N° 3 – ZONE RICREATIVE NEI PARCHI CITTADINI
di cui al Programma N° 321 – Città di qualità / Arredo e decoro urbano**

RESPONSABILE: Ugo Gamba


Il progetto esecutivo relativo alla ristrutturazione dei parchi cittadini Barolo, Certosa e Rio Crosio è in fase di approvazione (scheda 907/09 – RISTRUTTURAZIONE PARCHI CITTADINI). Con altri interventi nei pressi delle aree ludiche si è provveduto a riparare o sostituire le attrezzature obsolete o rotte, a sostituire panchine e pavimentazioni antitrauma. Sono inoltre state posizionate fioriere a tutela di aree ricreative e verniciate alcune recinzioni.

PARAMETRI DI EFFICACIA

DESCRIZIONE PRODOTTO	2007	2008	2009
verde pubblico gestito (mq.)	900.000	900.000	900.000
verde pubblico: n. interventi di manutenzione effettuati in economia	1.512	1.535	1.450
verde pubblico: importo degli interventi di manutenzione effettuati in appalto (migliaia di euro)	236	1.240	854
Acquisti arredo urbano – importo in migliaia di euro	246,53	111,34	100
n. incarichi di studio, di ricerca e di consulenza	-	3	2
Importo incarichi di studio, di ricerca e di consulenza €	-	43.190,4014	30.060,00

RIEPILOGO DEI PROGRAMMI - STATO DI REALIZZAZIONE E GRADO DI ULTIMAZIONE GENERALE DEI PROGRAMMI

DESCRIZIONE PROGRAMMA	STANZIAMENTI FINALI	IMPEGNI	% IMPEGNATO	PAGAMENTI	% PAGATO
321 - Città di qualità - arredo e decoro urbano					
Spesa corrente (tit.I)	618.310,50	617.942,49	99,94	545.122,87	88,22
Spesa in C/capitale (tit.II)	613.416,08	575.614,88	93,84	206.284,08	35,84
Rimborso prestiti					
Totale programma 321	1.231.726,58	1.193.557,37	96,90	751.406,95	62,96



PROGRAMMA N° 330 Città da vivere/ Governo ed amministrazione**RESPONSABILI:**

SINDACO Giorgio Galvagno
ASSESSORI: Maurizio Lattanzio
Angela Quaglia

AREA AMMINISTRAZIONE E SERVIZI AI CITTADINI

Si è proseguito nell'attività di coordinamento e sovrintendenza delle attività dei Settori assegnati all'Area in relazione agli obiettivi di PEG, svolgendo, nei confronti di tali Settori, la necessaria attività di verifica, raccordo ed indirizzo in merito alle problematiche emerse.

In tale ambito sono state tra l'altro coordinate procedure, complesse ed importanti, di valenza intersettoriale, quali il monitoraggio delle spese postali di tutti i settori comunali, la riduzione degli archivi cartacei presso i diversi uffici comunali, attività di supporto, di raccordo e di incentivazione all'uso delle procedure elettroniche nell'espletamento delle gare in economia di competenza dei singoli settori comunali, l'esternalizzazione della gestione della piscina comunale con decorrenza giugno 2009, approfondimenti in materia di assegnazione alloggi ERP in collaborazione con il Settore Politiche Sociali.

Nel corso dell'esercizio 2009, l'attività del Settore RAGIONERIA, BILANCIO E TRIBUTI è stata costantemente tesa a rispettare il Patto di Stabilità Interno in un contesto reso particolarmente difficile per il mantenimento dell'equilibrio economico-finanziario alla luce delle nuove norme introdotte dal D.L. 78/2009 convertito in legge 102/2009 anticrisi e dal D.L. 103/2009 convertito in legge 141/2009. Dette norme se da un lato hanno cercato di impedire che i vincoli di finanza pubblica avessero pesanti conseguenze per gli operatori economici creditori della P.A. dall'altra hanno imposto una seria riflessione all'Ente sulla sostenibilità di tutta la programmazione alla luce dell'attività derivante dei precedenti esercizi finanziari non ancora conclusa.

Il delicato compito di conciliare il controllo finanziario con l'esigenza dell'Amministrazione di mantenere immutato ed adeguato il livello di erogazione dei servizi alla cittadinanza, ha contraddistinto le principali attività svolte dal Settore.

Il Settore poi ha cercato di utilizzare le nuove tecnologie informatiche sia per snellire l'iter dei propri procedimenti sia per improntare la propria azione ad una maggiore trasparenza. Nell'ambito di questa linea di azione, dall'01/01/2009 sono state attivate le previste procedure relative alla emissione dei mandati e delle reversali informatiche e dal mese di settembre 2009 è stata avviata la sperimentazione della gestione degli atti di liquidazione on line propedeutico all'attivazione del progetto di fattibilità della "fattura elettronica", per il quale si attende il modello nazionale di competenza dell'Agenzia delle Entrate.

Al fine di contribuire al contenimento dei livelli di crescita della spesa corrente, oltre a monitorare costantemente la spesa corrente rispetto al consuntivo 2008 al fine di allertare gli uffici interessati, considerando eccessivamente oneroso per l'Ente il tasso di interesse passivo pagato per alcuni mutui, in sede di prima variazione di bilancio si è provveduto a destinare parte dell'avanzo di amministrazione 2008 all'estinzione anticipata di mutui CC.DD.PP. per un totale di € 2.844.445,36.

Purtroppo l'anno 2009 è stato segnato per la prima volta dall'emergere di debiti fuori bilancio riconosciuti dal Consiglio Comunale per un importo complessivo di € 2.131.245,05 ed anche questo è un segnale di grande difficoltà.

La principale entrata corrente, rappresentata dall'Imposta Comunale sugli Immobili è riscossa a mezzo modello di pagamento unificato, F24, o a mezzo Società Equitalia S.p.A., Concessionario per la riscossione.

A seguito abolizione dell'ICI abitazione principale nonché quelle assimilate dal Regolamento Comunale e relative pertinenze (D.L. n.93/2008), il Servizio Tributi ha certificato al Ministero dell'Interno tramite la Prefettura di Asti, in data 23 aprile 2009, minori introiti ICI pari ad € 2.442.916,55 relativi all'anno d'imposta 2008.

L'ufficio tributi ha focalizzato la propria attività sulla ricerca dell'elusione soprattutto per ragioni di equità consapevole che la rendita fondiaria è rimasta l'unica vera fonte di finanziamento del bilancio. Registrando incrementi rispetto all'anno precedente.

In particolare occorre ricordare che il comune di Asti ha aderito all'iniziativa di controllo dell'elusione in attuazione del protocollo d'intesa siglato in data 12/11/2009 tra l'ANCI Nazionale, l'IFEL e l'Agenzia delle Entrate, la cui attuazione consentirà agli Enti di partecipare all'accertamento dei tributi statali con riconoscimento di una quota pari al 30% delle maggiori somme riscosse sui tributi statali a titolo definitivo consentendo altresì di arricchire le proprie banche dati.

Nell'ottica della semplificazione del rapporto con il cittadino, il Comune ha implementato le procedure di importazione dei MUI, modello unico informatico predisposto dai Notai ex D.Lgs. 18 dicembre 1997 n. 463, attraverso l'importazione dei dati direttamente dal Portale per i Comuni messo a disposizione dall'Agenzia del Territorio, anche se la nuova procedura richiede comunque un attento lavoro di bonifica delle informazioni, con un incremento delle attività svolte in back-office.

Infine occorre rilevare che si è tuttora in attesa delle decisioni da adottare a livello nazionale relativamente al decentramento Catastale.

L'Ufficio SEGRETARIATO PER I DIRITTI UMANI E DI CITTADINANZA ha realizzato il progetto "A scuola di legalità" e organizzato eventi (Festa Nazionale dei bambini, due corsi gratuiti di difesa personale destinati alle donne, seminario "Il piacere è tutto nostro" (due tranches, una a maggio, l'altra a ottobre), II edizione della festa di fine anno e dei diciottenni, incontro rivolto ai cittadini over 70 sul tema della sicurezza, asta benefica in favore del canile, II edizione della festa per anziani, concerto della repubblica, corso di educazione civica e di integrazione rivolto agli stranieri che acquisiscono la cittadinanza italiana).

Per quanto riguarda le politiche di gestione del PERSONALE, sono state realizzate economie per € 487.209,91 rispetto al bilancio di previsione 2009. Ciò corrisponde ad una riduzione dell'1,96% del costo del personale.

AVVOCATURA nell'anno 2009 ha continuato a gestire direttamente tutto il contenzioso in corso con 1.11 udienze, di cui 7 di Corte d'Appello, 44 di Tribunale, 10 di T.A.R., 5 di Consiglio di Stato, 10 di Giudice di Pace per cause attinenti il recupero crediti, 1.135 di Giudice di Pace per contenzioso Codice della Strada.

Undici sentenze del Giudice di Pace per contenzioso Codice della Strada sono state appellate avanti al Tribunale di Asti, di cui quattro si sono già concluse.

Nell'anno 2009 le nuove cause affidate al patrocinio di Avvocatura sono state 917, rappresentate da n. 874 ricorsi al Giudice di Pace per

contenzioso Codice della Strada e n. 43 cause di cui: dieci ricorsi al T.A.R., tre al Consiglio di Stato, un ricorso al Presidente della Repubblica, un ricorso alla Corte di Cassazione, quattordici cause al Tribunale di Asti, undici ricorsi al Giudice di Pace (in materia di recupero crediti) e tre cause alla Corte d'Appello di Torino.

Nell'anno 2009 si sono concluse 1.022 cause trattate davanti al Giudice di Pace per contenzioso Codice della Strada; 26 cause civili ed amministrative e 37 cause avanti al TAR Piemonte per vecchi ricorsi definiti con decreti di perenzione.

Nell'anno 2009 le ingiunzioni per recupero di crediti notificate da Avvocatura a debitori sono state 80, i pignoramenti mobiliari sono stati 65.

Avvocatura ha introitato nell'anno 2009 complessivamente € 504.169,35 determinati da: crediti correnti pari a € 283.007,29, residui attivi di bilancio pari a € 162.780,10, sinistri attivi risarciti al Comune pari a € 58.381,96.

Per il suo contenzioso Avvocatura nell'anno 2009 non ha dato incarichi professionali di patrocinio o di consulenza con costi a carico del Comune di Asti, salvo le domiciliazioni d'uso per le cause a Torino (T.A.R. e Corte d'Appello) ed a Roma (T.A.R. Lazio e Consiglio di Stato).

Per questa attività di gestione e patrocinio diretto del contenzioso lo stanziamento a bilancio 2009 di € 39.070,00 è stato sufficiente alle necessità, mentre per vecchi ricorsi al T.A.R. di cui tredici definiti con decreti di perenzione o sentenze di improcedibilità le competenze degli (allora) patrocinatori esterni hanno comportato per complessivi € 33.000,00 "Spese vecchi ricorsi T.A.R. Piemonte Avv. Santilli" la segnalazione in sede di verifica degli equilibri di bilancio 07/08/2009.

Inoltre, sempre in sede di verifica degli equilibri di bilancio 07/8/2009, sono stati finanziati e pagati come debiti fuori bilancio € 14.225,41 come spese legali riconosciute a controparte dalla sentenza Corte d'Appello di Torino n. 695 del 8/5/2009 nel contenzioso Istituto della Consolata/ Comune di Asti.

Le consulenze agli uffici, scritte o verbali, hanno risposto alle richieste di Amministratori, Dirigenti ed Uffici.

I sinistri passivi gestiti tra il 01/01/2009 ed il 31/12/2009 sono stati 507; i sinistri attivi sono stati 55; le consulenze, essenzialmente verbali e dirette ai singoli sinistri prospettati, sono state alcune decine.

Relativamente alla SICUREZZA LAVORO:

- è stato affidato alla Ditta EPA – Ergonomia Prevenzione Ambiente – di Torino l'incarico del servizio di espletamento compiti di cui alla sez.V del d.lgs. 81 del 9/04/2008 "sorveglianza sanitaria" triennio 2009/2011;

- sono state aggiornate le Verifiche dei rischi per le varie attività dell'Ente, con la partecipazione alle verifiche da parte del nuovo Medico competente;

- sono state svolte varie consulenze ad altri Settori per problematiche specifiche di cantieri, anche nell'ambito di controlli da parte degli Enti preposti, e per verifiche circa l'organizzazione del lavoro o le attrezzature dei dipendenti all'interno dell'Ente, oltre ad attività di consulenza in merito a verifiche inerenti la sicurezza degli edifici scolastici a seguito di richieste ASL;

- è stato dato il debito supporto ad altri settori per ciò che concerne la redazione del DUVRI (documento unico di valutazione rischi da interferenze) per appalti di servizi;

- si sono affidate le verifiche periodiche obbligatorie ad Enti o strutture qualificate.

Per ciò che concerne la sicurezza degli edifici scolastici e l'acquisizione delle certificazioni, necessarie per regolarizzare le abitabilità degli edifici stessi:

- sono stati affidati incarichi professionali ad ingegneri qualificati per la verifica di tutti gli impianti elettrici nelle scuole, al fine della

certificazione di rispondenza degli stessi ai sensi della L. 37/08;

- in ottemperanza a tale incarico si sono acquisiti i rilievi di tutti gli impianti elettrici e le indicazioni circa gli adeguamenti necessari.
- si sono affidati i lavori per tali adeguamenti, in conseguenza dei quali saranno acquisite le certificazioni
- sono stati sottoposti a parere del Comando Provinciale VV.FF. alcuni progetti di adeguamento di scuole, ottenendone parere favorevole;
- è stato predisposto il progetto di adeguamento della Scuola Media Jona, che ha ottenuto il totale finanziamento ai sensi del Bando INAIL 2009 – Sicurezza delle Scuole.

Lo stato di attuazione del Programma è più analiticamente evidenziato anche nei sottoelencati progetti collegati.

PROGETTO N° 1 – VERIFICHE PERIODICHE NECESSARIE PER IL RAGGIUNGIMENTO DEGLI OBIETTIVI IMPOSTI DAL PATTO DI STABILITÀ INTERNO

di cui al Programma N° 330 – Città da vivere / Governo ed Amministrazione

RESPONSABILE: Mariagrazia Ladame

Le regole del Patto di Stabilità Interno imposte dalle Leggi 133/2008, 203/2008 e 33/2009 hanno comportato riflessi notevoli sul processo di programmazione e pianificazione dell'Ente, rendendo necessaria l'attivazione di un quadro strategico che ha coinvolto simultaneamente gli Amministratori ed i Dirigenti responsabili. Se da un lato la possibilità di reperire maggiori risorse ha consentito all'Ente di aumentare le previsioni di spesa, dall'altro l'inserimento degli incassi e dei pagamenti nel calcolo del saldo finanziario ha accentuato l'importanza di una attenta programmazione, razionalizzazione e monitoraggio dei flussi di cassa. Mensilmente è stato aggiornato il prospetto di previsione dei flussi di cassa ed ogni richiesta di variazione di bilancio è stata valutata alla luce della normativa collegata al Patto di Stabilità Interno.

Come risulta dal prospetto inviato al Ministero dell'Economia e delle Finanze per il monitoraggio del secondo semestre 2009, l'obiettivo annuale imposto dal Patto di Stabilità Interno risulta essere stato raggiunto.

PROGETTO N° 3 – ORDINATIVO INFORMATICO

di cui al Programma N° 330 – Città da vivere / Governo ed Amministrazione

RESPONSABILE: Mariagrazia Ladame

A decorrere dall'01/01/2009 è stato introdotto il sistema di ordinativo informatico sugli incassi e pagamenti dell'Ente basato sull'utilizzo della firma digitale. Tale sistema ha consentito la riduzione dei tempi di trasmissione e contabilizzazione dei dati tra Ente e Tesoriere, di economizzare l'uso della carta e di essere aggiornati in tempo reale sullo stato di attuazione dei pagamenti/incassi.

PROGETTO N° 4 – RIORGANIZZAZIONE E RAZIONALIZZAZIONE SISTEMA DELLA RISCOSSIONE ANCHE CON PROCEDURE INFORMATICHE**di cui al Programma N° 330 – Città da vivere / Governo ed Amministrazione****RESPONSABILE:** Mariagrazia Ladame

In aggiunta alla dotazione di terminali POS già attiva presso gli uffici Urbanistica e Sportello Unico alle Imprese per la riscossione delle entrate a mezzo bancomat, è stato installato un ulteriore terminale presso l'ufficio Relazioni con il Pubblico entrato in funzione nella seconda metà del mese di maggio.

In aggiunta ai terminali POS “fisici” di cui sopra, continuano a funzionare i terminali POS “virtuali” per il versamento da parte dell'utenza a mezzo carta di credito dal proprio domicilio delle entrate relative a multe dei Vigili, Anagrafe, Asili nido, Trasporto scolastico ed Istituto di Musica.

PROGETTO N° 5 – POLITICHE DI ENTRATA: RECUPERO RESIDUI ATTIVI DI BILANCIO**di cui al Programma N° 330 – Città da vivere / Governo ed Amministrazione****RESPONSABILE:** Mariagrazia Ladame
Secondo Raviola

I Dirigenti comunali cui compete per diretta responsabilità di gestione amministrativa, finanziaria e tecnica prevista dall'art.107 del D.Lgs. 267/2000 il recupero conseguente alla riscossione dei residui attivi, sono stati supportati dal Settore Ragioneria, Bilancio e Tributi sia mediante l'attività di registrazione degli incassi, sia con l'elaborazione di prospetti ed elenchi dei residui.

Nei mesi di luglio e dicembre sono stati trasmessi a tutti i Dirigenti gli elenchi dei rispettivi residui attivi 2008 e precedenti ancora da incassare. In tal modo, i Dirigenti hanno avuto a disposizione dati aggiornati rispetto al riaccertamento dei residui del conto consuntivo 2008 (approvato con D.C.C. 31 del 22 aprile 2009 che fotografava la situazione al 31/12/08) ai fini sia del sollecito dei debitori insolventi, sia ai fini della trasmissione al Settore Advocatura dei residui di difficile esigibilità per l'esazione coattiva.

Da parte sua, il Settore Advocatura ha proseguito l'istruttoria e la gestione del recupero crediti anche con atti legali.

Al 31 dicembre 2009 sui crediti correnti segnalati ad Advocatura e sui residui di bilancio risultano introitati per tutto il 2009 complessivamente € 445.787,39, meglio contabilizzati rispetto al 31/8/2009 con imputazione di € 283.007,29 come crediti correnti e con imputazione di € 162.780,10 come residui attivi di bilancio.

PROGETTO N° 6 – FORNIRE INFORMAZIONI UTILI AL CONTENIMENTO DELLA SPESA PUBBLICA MEDIANTE LA CONTABILITÀ ECONOMICA E IL CONTROLLO DI GESTIONE**di cui al Programma N° 330 – Città da vivere / Governo ed Amministrazione****RESPONSABILE:** Mariagrazia Ladame
Giampaolo Fanutza

L'utilizzo della contabilità economica ha permesso di ottenere una più oculata e razionale gestione delle risorse finanziarie in un contesto di progressiva restrizione delle entrate dell'Ente.

Sono stati costruiti gli indicatori economici e finanziari per tutti i centri di costo che, mediante la nuova procedura informatica, permetterà più attente verifiche in termini di efficacia, efficienza ed economicità dei singoli fatti gestionali (attività, prodotti, obiettivi, ecc.)

La nuova procedura è stata testata con la ricognizione periodica dello stato di attuazione degli obiettivi di Peg da parte dei Dirigenti.

PROGETTO N° 7 – MONITORAGGIO DELL'ATTIVITÀ DEGLI ORGANISMI PARTECIPATI**di cui al Programma N° 330 – Città da vivere / Governo ed Amministrazione****RESPONSABILE:** Giampaolo Fanutza

È stato elaborato il *report* con i principali macrodati economico-finanziari degli organismi partecipati.

PROGETTO N° 8 – REVISIONE DELLE PARTECIPAZIONI COMUNALI**di cui al Programma N° 330 – Città da vivere / Governo ed Amministrazione****RESPONSABILE:** Giampaolo Fanutza

La proposta di giunta n. 34 del 19 maggio 2009 relativa alla ricognizione delle partecipazioni societarie del Comune di Asti è stata presentata al Consiglio Comunale nella seduta del 16 giugno 2009 e ritirata, vista la proroga della scadenza dei termini al 31 dicembre 2010.

PROGETTO N° 9 – FACCIAMO PIAZZA PULITA: INCENTIVI AI PRIVATI PER IL MANTENIMENTO DEL DECORO URBANO – OPERAZIONE GRAFFITI E FACCIATE

di cui al Programma N° 330 – Città da vivere / Governo ed Amministrazione

RESPONSABILE: Andrea Berzano

Avviato nel 2008, l'ufficio preposto è entrato in piena attività nel 2009.

Al 31 dicembre sono stati verificati con sopralluoghi numero 270 immobili. A seguito di 252 lettere e 254 ordinanze, sono stati effettuati 155 interventi di rifacimento totale o parziale delle facciate. Al 31/12 risultano numero 97 interventi in corso.

Sono inoltre stati effettuati 18 interventi di rimozione dei graffiti da parte dei privati e assegnati ad ASP altri 18 interventi.

PROGETTO N° 10 – AGENZIA COMUNALE DELLA LOCAZIONE –

di cui al Programma N° 330 – Città da vivere / Governo ed Amministrazione

RESPONSABILE: Andrea Berzano

L'Ufficio C.A.S.A è stato istituito a febbraio 2009; al 31 dicembre si sono riscontrati 430 contatti con cittadini interessati a usufruire dei servizi o ricevere informazioni, sono state avviate 190 pratiche di verifica requisiti e stipulati 71 contratti di locazione a canone agevolato (22 internamente e 49 esternamente).

Sono state avviate 58 garanzie con i proprietari e erogati 40 contributi per mutuo prima casa stipulato nel corso del 2008 o 2009.

PROGETTO N° 11 - ADEGUAMENTO DEL CODICE DISCIPLINARE DEL PERSONALE DIPENDENTE E DEL REGOLAMENTO DEI PROCEDIMENTI AMMINISTRATIVI –

di cui al Programma N° 330 – Città da vivere/ Governo ed Amministrazione

RESPONSABILE: Giovanni Monticone

Con D.G.C. n. 151 del 28/4/2009, sono state approvate le modifiche alle modalità procedurali relative ai procedimenti disciplinari (c.d. "codice disciplinare") resi necessari al fine di adeguarne il testo alle disposizioni del contratto collettivo nazionale di lavoro dell'11 aprile 2008.

Per quanto riguarda l'adeguamento del regolamento sui procedimenti amministrativi, entro la data del 30 giugno 2009 è stata predisposta una proposta di modifiche di detto regolamento che già teneva conto delle innovazioni legislative apportate alla legge 7 agosto 1990, n. 241 in materia di procedimento amministrativo dalla legge 18 giugno 2009, n. 69.

Tale proposta – con alcune modifiche ed integrazioni successivamente introdotte – è stata recepita dalla Giunta Comunale nella seduta del 13/10/2009 ed è stata successivamente comunicata ai capigruppo consiliari per le relative valutazioni; la pratica è attualmente in attesa di approvazione da parte del Consiglio Comunale.

PROGETTO N° 12 - INTRODUZIONE DI UN SISTEMA DI ASSOCIAZIONE TRA DOCUMENTO INFORMATICO E ARCHIVIAZIONE –**di cui al Programma N° 330 – Città da vivere/ Governo ed Amministrazione****RESPONSABILE:** Giovanni Monticone

È stato effettuato un costante monitoraggio dell'iter operativo degli atti redatti in formato digitale (determinazioni e decisioni dirigenziali, atti di entrata) allo scopo di formare i relativi fascicoli informativi e archiviare telematicamente i medesimi, come previsto dalle vigenti disposizioni in materia; si è provveduto inoltre ad assegnare la numerazione generale definitiva agli atti digitali. I vari settori/servizi comunali sono stati aggiornati a mezzo circolari sulle innovazioni tecnico /operative.

PROGETTO N° 13 - ESTENSIONE DEL RICORSO AL MERCATO ELETTRONICO ED ALLE PROCEDURE DI GARA ON-LINE IN MATERIA DI APPALTI**di cui al Programma N° 330 – Città da vivere/ Governo ed Amministrazione****RESPONSABILE:** Giovanni Monticone

Il ricorso alle procedure di affidamento a mezzo gara elettronica, introdotte a livello sperimentale nel corso del 2008, si è consolidato nell'anno 2009, in cui si sono svolte numerose gare con tale procedura (n. 15 gare telematiche) con benefici in termini di risparmio di tempo da parte degli uffici e di celerità del procedimento. Sono stati inoltre predisposti due report semestrali.

PROGETTO N° 14 - REALIZZAZIONE DI UNA CARTA DEI SERVIZI RELATIVA AGLI APPALTI COMUNALI**di cui al Programma N° 330 – Città da vivere/ Governo ed Amministrazione****RESPONSABILE:** Giovanni Monticone

Dopo aver effettuato una attenta analisi di raffronto, prendendo in esame analoghe carte dei servizi predisposte da altri Enti, è stata predisposta proposta di deliberazione. La Giunta Comunale, con deliberazione n. 388 in data 20/10/2009, ha approvato la suddetta Carta dei Servizi concernente le procedure di appalto

Attualmente tale carta dei servizi, con relative schede di rilevazione del grado di soddisfazione dell'utenza, è pubblicata sul sito Internet del Comune all'indirizzo <http://www.comune.asti.it/appalti-concorsi/index.shtml> nonché sul server Astits2k/Forniture-Servizi e Astits2k/Appalti-LLPP e di tale documentazione (carta dei servizi con possibilità di compilazione delle schede di rilevazione del grado di soddisfazione dell'utenza) viene data comunicazione a tutti i concorrenti a mezzo dei disciplinari di gara di ogni singolo appalto.

PROGETTO N° 15 - STUDIO E INDICAZIONI OPERATIVE PER LA RIDUZIONE DEGLI ARCHIVI CARTACEI
di cui al Programma N° 330 – Città da vivere/ Governo ed Amministrazione

RESPONSABILE: Giovanni Monticone

Di concerto con il Settore Cultura, Teatro, Musei ed Archivio Storico, sono state definite le modalità per le operazioni di scarto degli archivi cartacei. Dette modalità operative sono state comunicate ai settori /servizi comunali con circolare dell'8/6/09 corredata di "massimario per lo scarto dei documenti".

Sono state effettuate operazioni di scarto in loco degli archivi cartacei depositati presso i Settori Urbanistica, Segreteria – Affari istituzionali e Appalti, Servizi Demografici e Avvocatura con uno scarto pari a circa 1.695 kg. corrispondenti indicativamente in circa 141 m. ineri di spazio recuperato.

PARAMETRI DI EFFICACIA


DESCRIZIONE PRODOTTO	2007	2008	2009
n. Delibere di Giunta Comunale	593	632	500
n. Delibere di Consiglio Comunale	116	86	92
n. atti gestiti dal Servizio Archivio e Protocollo (deliberazioni, determinazioni, ordinanze, disposizioni del Sindaco, ordini di servizio, atti repertoriati, mozioni, ordini del giorno, interrogazioni-interpellanze)	5.068	5.282	5.931
n. notifiche effettuate (incluse notifiche della P.M.)	10.096	8.970	11.040
albo pretorio: n. atti pubblicati	2.721	2.821	3.815
n. lettere e plichi in uscita	115.637	111.519	172.754
n. atti protocollati	121.614	112.440	112.622
n. gare espletate	14	30	27
n. contratti stipulati	42	66	94
n. contratti per la realizzazione di opere o erogazione di servizi stipulati	27	40	66
avvocatura: n. cause trattate	1.478	1.162	1.356
di cui opposizioni a sanzioni avanti al Giudice di Pace	1.277	859	1.135
n. udienze fatte	913	1.209	1.211
n. ingiunzioni per crediti patrimoniali	101	218	80
n. atti esecutivi	46	24	65
n. sinistri attivi gestiti	43	46	55
n. sinistri passivi gestiti	249	304	507

n. consulenze e pareri legali	446	415	400
ammontare di crediti e risarcimenti introitati - €	654.948,10	390.389,34	504.169,35
ICI: n. unità immobiliari	77.923	79.307	80.872
ICI: n. famiglie + n. imprese	38.962	39.381	39.716
ICI: proventi fabbricati	8.208.983,84	8.312.744,36	8.316.763,74
ICI: proventi terreni agricoli	116.636,01	121.383,10	99.316.763,74
ICI: proventi aree edificabili	885.347,26	880.513,01	980.994,09
TOSAP mq occupati	45.382	41.730	44.740
n. incarichi di studio, di ricerca e di consulenza	-	14	16
Importo incarichi di studio, di ricerca e di consulenza €	-	47.140,36	71.624,80


**RIEPILOGO DEI PROGRAMMI - STATO DI REALIZZAZIONE E GRADO DI ULTIMAZIONE GENERALE
DEI PROGRAMMI**

DESCRIZIONE PROGRAMMA	STANZIAMENTI FINALI	IMPEGNI	% IMPEGNATO	PAGAMENTI	% PAGATO
330 - Città da vivere - governo ed amministrazione					
Spesa corrente (tit.I)	12.077.580,76	11.671.616,31	96,64	9.292.790,63	79,62
Spesa in C/capitale (tit.II)	490.000,00	60.000,00	12,24	18.136,80	30,23
Rimborso prestiti	22.966.600,84	6.970.425,06	30,35	6.970.425,06	100,00
Totale programma 330	35.534.181,60	18.702.041,37	52,63	16.281.352,49	87,06

330 - Città da vivere - governo ed amministrazione



RIEPILOGO DEI PROGRAMMI - STATO DI REALIZZAZIONE E GRADO DI ULTIMAZIONE GENERALE DELLE FONTI DI FINANZIAMENTO DEI PROGRAMMI					
DESCRIZIONE PROGRAMMA	STANZIAMENTI FINALI	ACCERTATO	% ACCERTATO	INCASSI	% INCASSI
330 - Città da vivere - governo ed amministrazione					
Entrate finali (tit.I,II,III,IV)	42.216.624,07	41.175.945,09	97,53	34.427.444,00	83,61
Entrate da accensioni di prestiti	24.084.486,45	4.602.545,20	19,11	-	-
Totale programma 330	66.301.110,52	45.778.490,29	69,05	34.427.444,00	75,20



PROGRAMMA N° 331 Città da vivere/ Servizi al cittadino**RESPONSABILI:**

ASSESSORI: Pierfranco Verrua
 Angela Quaglia
 Maurizio Rasero

Il Programma di accoglienza e attenzione nei confronti di tutti coloro che vivono o soggiornano temporaneamente o transitano in Città ha richiesto attenzione e cura a vari livelli.

Per migliorare l'erogazione dei servizi, nonostante i lavori di ristrutturazione dei locali non siano ultimati, l'attività di certificazione anagrafica è stata collocata negli stessi locali attrezzati per il rilascio/proroga delle carte d'identità al fine di gestire in modo più flessibile le code e nello stesso tempo si è ampliato l'orario di apertura dello sportello di un'ora in più al giorno.

Il settore Servizi Demografici è stato impegnato fino al termine del mese di giugno in due importanti consultazioni: l'elezione dei rappresentanti italiani in seno al parlamento europeo e il referendum abrogativo della legge elettorale.

Al fine di garantire l'esercizio del diritto di voto ai cittadini italiani residenti all'estero è stato predisposto l'allineamento della nostra banca dati AIRE che raccoglie tutte le posizioni dei nostri cittadini all'estero (n. 2.227) con quella ministeriale.

8.000 elettori circa, che a seguito della revisione dei confini elettorali sono stati assegnati ad una diversa sezione, si sono recati a votare per la prima volta nella nuova sezione di appartenenza; al fine di evitare disguidi si è svolta una attenta attività di informazione e sono stati attivati servizi straordinari di trasporto per alcune zone frazionali.

Tra le azioni di sostegno a categorie particolarmente svantaggiate, sono stati svolti due cantieri di lavoro: un cantiere di lavoro per disoccupati ex L.R. 55/84 che prevede l'utilizzo di 15 soggetti dal 18 maggio al 17 ottobre 2009 e un cantiere di lavoro per detenuti ex L.R. 45/95 che prevede l'utilizzo di 4 soggetti dal 2 gennaio al 31 dicembre 2009.

Il settore Lavori Pubblici in tema di strutture cimiteriali ha proseguito e concluso parte degli interventi avviati negli anni precedenti relativamente alle manutenzioni. Di seguito si descrivono in modo sintetico le azioni intraprese e lo stato di attuazione degli obiettivi al 31 dicembre, suddivisi per schede di piano programma.

PROGRAMMA OPERE PUBBLICHE 2008/2010

SCHEDA	DESCRIZIONE	31 DICEMBRE 2009
1005	SERVIZI IGIENICI CIMITERI FRAZIONALI (1° lotto da 100.000,00)	Lavori relativi ai servizi igienici presso i cimiteri di Portacomaro, San Marzanotto e Variglie conclusi a settembre 2009.
1046	CIMITERI URBANO E FRAZIONALI: OPERE DI MANUTENZIONE STRAORDINARIA E IMPERMEABILIZZAZIONI	Lavori ultimati febbraio 2009

PROGRAMMA OPERE PUBBLICHE 2009/2011

SCHEDA	DESCRIZIONE	31 DICEMBRE 2009
1005	SERVIZI IGIENICI CIMITERI FRAZIONALI	Pratica non finanziata
1046	CIMITERI URBANO E FRAZIONALI: OPERE DI MANUTENZIONE STRAORDINARIA E IMPERMEABILIZZAZIONI	Pratica non finanziata

Lo stato di attuazione del Programma è più analiticamente evidenziato anche nei sottoelencati progetti collegati.

PROGETTO N° 1 – IL CITTADINO IN PRIMO PIANO –
di cui al Programma N° 331 – Città da vivere / servizi al cittadino

RESPONSABILI: Adriana Brunetti
 Franco La Rocca

Il rilascio di certificati on line è elemento caratterizzante del nuovo tipo di rapporto con il cittadino utente: in tale direzione è stata acquisita la procedura del timbro digitale.

Grazie al nuovo sistema di gestione telematica delle richieste di certificazione anagrafica e di stato civile i cittadini potranno ottenere documenti giuridicamente validi direttamente sul proprio computer senza doversi muovere da casa e senza nessuna attesa in qualsiasi momento della giornata in quanto il servizio sarà attivo tutti i giorni 24 ore su 24.

L'utente, autenticandosi sul sito web del Comune di Asti, potrà richiedere certificati di anagrafe e stato civile. Un operatore virtuale verificherà l'emettibilità dei medesimi, genererà il certificato richiesto in formato pdf firmato digitalmente dal Sindaco in qualità di ufficiale d'anagrafe e lo invierà automaticamente sul computer del richiedente. Il certificato potrà essere così visualizzato e stampato senza perdere il suo valore legale.

Altra novità di rilievo è l'adesione al progetto sperimentale "Reti Amiche" che coinvolge, oltre al Comune di Asti, il Consiglio Nazionale del Notariato, il Ministero dell'innovazione tecnologica della PA, il CNIPA, il Ministero dell'Interno, il cui principale obiettivo è consentire la consultazione telematica da parte dei notai di alcuni dei dati anagrafici e di stato civile di interesse notarile necessari in fase istruttoria o alla verifica delle dichiarazioni del cittadino stesso.

Nel mese di dicembre è stata stipulata la convenzione per l'acquisizione diretta dei dati anagrafici da parte dell'Ufficio Scolastico Provinciale che semplificherà il rapporto tra le scuole i cittadini e gli uffici dei servizi demografici.

Sono stati raggiunti accordi per l'acquisizione delle certificazioni con il CONI per le esigenze delle varie società e federazioni sportive operanti sul territorio.

L'Ufficio Relazioni con il Pubblico (URP) ha contattato gli uffici con cui interagisce nell'ambito della gestione dell'accesso ed il recesso in ZTL e ZTM per recuperare le indicazioni ed i suggerimenti necessari a formalizzare entro la fine dell'anno la revisione della regolamentazione. Dalla verifica sono emerse le principali problematiche che si sono presentate nei primi anni di attuazione del Piano Urbano del Traffico; queste saranno

utilizzate per argomentare e sostanziare un sistema regolamentare aggiornato e semplificato. Il regolamento per la revisione e l'aggiornamento dell'accesso e recesso alla ZTL e le indicazioni per la ZTM è stato approvato con D.G.C. n. 500 del 29/12/2009.

Dal mese di marzo 2009 i titolari di permesso di carico e scarico biennale sono avvisati dell'imminente scadenza dello stesso tramite l'invio a domicilio di una cartolina, che fornisce l'elenco della documentazione da presentare per il rinnovo. Ogni mese vengono spedite mediamente 60 cartoline. Con la cartolina le ditte sono altresì sollecitate a fornire all'ufficio l'eventuale indirizzo e-mail per le future comunicazioni.

L'URP ha avviato inoltre la ricognizione circa gli indirizzi e-mail complessivamente presenti nella banca dati del programma di gestione dei pass e permessi ZTL e ZTM per estendere la modalità di comunicazione e richiesta di pass e permessi on line.

In previsione del rifacimento del porfido che riguarderà strade ricadenti in ZTL nel corso del 2009, l'URP ha concordato con il settore Lavori Pubblici di essere messo a conoscenza del cronoprogramma dei lavori in modo da poter consegnare d'ufficio ai residenti titolari di pass rosso (posto auto in ZTL) per la via interessata ai lavori un pass sostitutivo verde che consenta il parcheggio negli stalli blu per tutto il periodo dei lavori.

PROGETTO N° 2 – INTRODUZIONE PROGETTI MULTILINGUE NELL'AMBITO DELLE PROCEDURE ANAGRAFICHE DI IMMIGRAZIONE -

di cui al Programma N° 331 – Città da vivere / servizi al cittadino

RESPONSABILE: Adriana Brunetti

Il costante aumento della popolazione straniera residente nel nostro comune (cittadini stranieri n. 8.198 di cui n. 6.570 extracomunitari e n. 1.628 comunitari) ha reso necessario investire nell'attività di formazione degli operatori e di informazione degli utenti in merito alle varie normative in vigore in materia di servizi demografici e di soggiorno nel nostro paese. In tale ottica sono state predisposte schede informative sui principali procedimenti anagrafici nelle lingue maggiormente diffuse.

Si è rivolta particolare attenzione alla procedura del rinnovo della dimora abituale dei cittadini extracomunitari: complessivamente i procedimenti di rinnovo della dimora abituale conclusi hanno riguardato n. 2.149 residenti stranieri, mentre sono state rilasciate n. 323 nuove attestazioni di soggiorno a cittadini comunitari.

In particolar modo nel periodo precedente le elezioni europee è stata attivata un'informazione capillare nei confronti dei cittadini della comunità europea residenti nel nostro comune circa la possibilità e la modalità per l'esercizio del diritto di voto per l'elezione dei rappresentanti al parlamento europeo.

**PROGETTO N° 3 – GESTIONE CORSI FORMATIVI DI EDUCAZIONE CIVICA PER NEO CITTADINI -
di cui al Programma N° 331 – Città da vivere / servizi al cittadino**

RESPONSABILE: Adriana Brunetti

Negli ultimi mesi dell'anno si sono svolti due corsi formativi di educazione civica in collaborazione con l'Ufficio Segretariato per i diritti umani e di cittadinanza rivolti a tutti coloro che hanno acquistato la cittadinanza italiana per matrimonio con cittadino italiano o per aver maturato i dieci anni di residenza.

PROGETTO N° 4 – PROGETTO NUOVI LOCULI - di cui al Programma N° 331 – Città da vivere / servizi al cittadino

RESPONSABILI: Ugo Gamba

Nell'ambito del progetto "Nuovi loculi" si è redatto il progetto definitivo per la realizzazione di n. 1.760 loculi entro marzo al fine di predisporre l'appalto integrato (scheda n.1003/09 - COSTRUZIONI CIMITERIALI URBANE E FRAZIONALI). La scheda, non finanziata nell'anno 2009, è stata inserita nel Piano delle Opere Pubbliche 2010/2011/2012.
Relativamente alla scheda 1061/08 - COSTRUZIONE DI 70 LOCULI NEL CIMITERO DI SAN MARZANOTTO- i lavori sono stati ultimati ad ottobre 2009.

PARAMETRI DI EFFICACIA


DESCRIZIONE PRODOTTO	2007	2008	2009
n. eventi registrati nel registro stato civile	2.920	3.044	3.008
n. carte d'identità rilasciate + proroghe (n.1.679 nel 2008- n.4.355 nel 2009)	12.613	11.780	11.844
n. variazioni anagrafiche (immigrazioni – emigrazioni + cambi di indirizzo)	6.109	6.093	5.943
altre variazioni anagrafiche (nascite-decessi-matrimoni-divorzi)	2.564	2.293	2.165
n. tessere elettorali + tagliandi di variazione (n. 9381)	3.404	12.276	7.365
servizi funebri: domande presentate	1.336	1.526	1.462
servizi funebri:domande soddisfatte	1.336	1.526	1.462
n. atti notori + autentiche	2.586	2.433	2.384
emigrazioni	1.320	1.174	1.299
immigrazioni	2.208	2.330	1.934

cambi indirizzo	2.581	2.589	2.710
attestazioni di soggiorno per cittadini comunitari	518	541	323
certificati anagrafici	13.784	22.470	26.501
pratiche AIRE	220	276	253
atti nascita	859	907	861
pubblicazioni matrimonio	350	371	354
atti matrimonio	439	457	445
atti di cittadinanza	178	173	165
atti di morte	1.437	1.507	1.537
certificati di stato civile	14.860	14.833	15.184
annotazioni di stato civile	2.723	2.486	3.332
legalizzazioni fotografie	91	97	235
mq. Superficie dei cimiteri	130.500	130.500	130.500
n. cimiteri	16	16	16
n.autorizzazione cimiteriali varie (autorizzazioni operazioni cimiteriali, permessi auto, rimborso oculi retrocessi, vendita loculi nuovi, vendita lotti edicole funerarie, pareri per progetti edicole funerarie)	1.410	1.200	1.201
n. cittadini ricevuti dall'URP	50.000	50.000	55.000
n. incarichi di studio, di ricerca e di consulenza	-	4	-
Importo incarichi di studio, di ricerca e di consulenza €	-	33.883,73	-

RIEPILOGO DEI PROGRAMMI - STATO DI REALIZZAZIONE E GRADO DI ULTIMAZIONE GENERALE DEI PROGRAMMI

DESCRIZIONE PROGRAMMA	STANZIAMENTI FINALI	IMPEGNI	% IMPEGNATO	PAGAMENTI	% PAGATO
331 - Città da vivere - servizi al cittadino					
Spesa corrente (tit.I)	2.565.182,70	2.522.108,24	98,32	2.210.307,64	87,64
Spesa in C/capitale (tit.II)	980.000,00	99.303,02	10,13	94.783,87	95,45
Rimborso prestiti					
Totale programma 331	3.545.182,70	2.621.411,26	73,94	2.305.091,51	87,93

331 - Città da vivere - servizi al cittadino



**RIEPILOGO DEI PROGRAMMI - STATO DI REALIZZAZIONE E GRADO DI ULTIMAZIONE GENERALE
DELLE FONTI DI FINANZIAMENTO DEI PROGRAMMI**

DESCRIZIONE PROGRAMMA	STANZIAMENTI FINALI	ACCERTATO	% ACCERTATO	INCASSI	% INCASSI
331 - Città da vivere - servizi al cittadino					
Entrate finali (tit.I,II,III,IV)	1.345.918,87	1.409.822,68	104,75	1.284.830,97	91,13
Entrate da accensioni di prestiti	-	-		-	
Totale programma 331	1.345.918,87	1.409.822,68	104,75	1.284.830,97	91,13



– PROGRAMMA N° 332 Città da vivere/ Servizi di accoglienza, integrazione e solidarietà**RESPONSABILI:**

ASSESSORE Pierfranco Verrua

DISAGIO ADULTI - AREA FAMIGLIA – AREA CASA

Nell'ambito degli interventi con gli adulti (singoli o famiglie multiproblematiche), il fronte del disagio diffuso è sempre molto ampio e appare tuttora in aumento. Le conseguenze della pesante situazione di crisi e precarietà del lavoro sulla vita dei cittadini hanno infatti comportato un aumento di domanda di aiuto e sostegno negli ambiti già da alcuni anni più problematici quali la precarietà della condizione abitativa (sfratto e/o di forte arretrato con gli affitti), disoccupazione e insicurezza del lavoro (contratti a termine, lavori atipici) fragilità e frammentazione dei rapporti familiari.

Gli interventi attuati in relazione alle problematiche della casa sono stati l'assegnazione di alloggi ATC, la liquidazione del contributo stabilito dalla Regione per gli ammessi a fruire del contributo affitto (anni di riferimento 2006 e 2007), i contributi di avvio alla locazione, l'ospitalità nei Centri di accoglienza comunale maschile e femminile (tramite convenzione Caritas), l'ammissione al Fondo sociale.

Negli ultimi mesi dell'anno, inoltre, sono stati ripresi i contatti con la Prefettura e con varie associazioni di categoria e rappresentanti del volontariato per riattivare il tavolo delle emergenza abitativa.

Sempre notevole è stata la richiesta di contributi economici (straordinari e continuativi) e della mensa sociale (179.735 pasti). Sono stati erogati n. 107 contributi economici straordinari e n. 146 contributi mensili continuativi. Un grande "respiro" è stato dato dai contributi della D.G.R. 81/'09 (€ 252.102,08) che ha permesso di aiutare quelle famiglie che si trovano a forte rischio di emarginazione, ma che non rientrano negli interventi ritenuti ammissibili secondo le modalità procedurali per l'erogazione di interventi e servizi sociali. I nuclei che hanno usufruito di questi contributi sono stati n. 225 (più 39 rinnovi). Con fondi regionali sono stati, inoltre, erogati n. 77 contributi a famiglie con 4 o più figli.

Tra gli strumenti di intervento a sostegno degli adulti in difficoltà, un grande ruolo è costituito dall'attivazione di borse lavoro che permette di superare l'ottica meramente assistenziale. In questo ambito vi è stato un forte incremento sia per quanto riguarda le borse lavoro, sia per l'implementazione delle risorse (aziende/cooperative/associazioni disponibili ad accettare gli inserimenti), che ha permesso di aumentarne il numero.

Un altro obiettivo che si sta cercando di perseguire, in collaborazione con il Dipartimento di Salute Mentale ed il Sert, è quello di sviluppare una rete di affidatari che, adeguatamente supportati dai servizi tramite rimborso spese e consulenza, possano collaborare nella presa in carico di persone sole ed emarginate, anche disabili, e/o di famiglie fragili. Nel corso dell'anno sono stati avviati con successo n. 4 affidamenti.

Il Settore ha messo in campo diverse azioni finanziate da appositi progetti. In data 5 agosto si è concluso il progetto "Piemonte in rete contro la tratta I" ove il Comune appare soggetto di una rete estesa su tutto il territorio regionale. Esso ha consentito di finanziare azioni legate alla gestione della comunità di accoglienza femminile riservata a donne vittime della tratta. In data 6 agosto è stato avviato il progetto denominato "Piemonte in

rete contro la tratta II" che si pone in linea di stretta continuità con il primo. Al fine di sostenere donne vittime della tratta anche nel periodo in cui sono incerte se procedere alla denuncia dei propri sfruttatori, è in corso il progetto "AACT – Asti – Alessandria contro la tratta". I territori dell'astigiano e dell'alessandrino stanno lavorando insieme per fornire adeguati servizi. Il Comune di Asti, in fase di stesura del progetto, si era assunto l'obiettivo di sostenere due donne vittime della tratta. Nei fatti si è riusciti ad aiutare n. 4 donne.

Al fine di aiutare, inoltre, donne in difficoltà vittime di violenza in senso lato con il progetto "Attività a favore delle donne vittime di violenza" si è stati in grado di fornire accoglienza e adeguata protezione, in struttura protetta e segreta, a tali vittime.

AREA MINORI

Nell'ambito della tutela materno-infantile vengono promosse attività a sostegno della genitorialità, al fine di prevenire le condizioni di rischio e sostenere i genitori, maggiormente in difficoltà, nell'espletamento del proprio ruolo.

Il progetto di affidamento familiare (Affido...insieme per accogliere), così come l'affiancamento educativo (92 minori e 30 nuclei in carico all'educativa territoriale, 30 minori iscritti ai due centri diurni comunali) e quello domiciliare (8 famiglie in carico all'operatore socio-sanitario), si configurano pertanto come servizi indispensabili in un'ottica di ottimizzazione delle risorse economiche e professionali, in quanto alternativi all'istituzionalizzazione.

L'Istituto dell'affidamento familiare (45 minori in affidamento) viene perseguito tramite il monitoraggio e l'ampliamento della banca dati famiglie (assistente sociale e psicologa), nonché attraverso la promozione e sensibilizzazione della cittadinanza (brochure informative) e la realizzazione di eventi (seminari) tematici rivolti alle persone interessate a collaborare con il servizio sociale, offrendo la propria adesione al progetto.

I contributi di sostegno alla natalità (n. 4 per i gemelli) nonché l'inserimento e, laddove si renda necessario, il pagamento della quota dell'asilo nido (n. 30), rappresentano un valido ed immediato intervento per quelle famiglie che accettano il progetto proposto dal servizio sociale, in un'ottica di autonomizzazione e graduale uscita dal circuito assistenziale.

Nel caso in cui i minori vengano temporaneamente allontanati dal nucleo per essere inseriti in comunità o famiglia affidataria, il servizio sociale sostiene le famiglie attraverso progetti di supporto e di monitoraggio. Il progetto "Genitori si diventa" (nel 2009 sono stati 5 i nuclei seguiti, per totale di 8 destinatari), attivo dal 2005, offre ai destinatari un contesto di riflessione individualizzata sulla genitorialità. Attraverso i colloqui con lo psicologo (che insieme ad assistenti sociali ed educatori fa parte della micro-équipe del progetto), è possibile offrire uno spazio terapeutico e pedagogico che permetta una rielaborazione degli eventi passati e presenti, a favore di un recupero possibile del ruolo genitoriale, individuando e focalizzando i nodi problematici sui quali orientare l'intervento.

Al fine di sostenere i genitori nel recupero delle proprie capacità genitoriali, garantendo loro il diritto di visita ai propri figli (allontanati da uno o entrambi i genitori per gravi motivi) gli educatori organizzano e gestiscono i numerosi incontri in luogo neutro richiesti dall'Autorità Giudiziaria o da altri servizi socio-sanitari (22 nuclei in carico).

Un progetto particolarmente significativo, seppur sperimentale, è quello relativo alla creazione di uno spazio mamme-bimbi denominato "Solo per noi" (4 nuclei inseriti) gestito dalle educatrici all'interno dei locali del Trovamici 3.

I minori stranieri non accompagnati (20 di cui 1 in Comunità) vengono affiancati nel percorso di regolarizzazione, attraverso la realizzazione di progetti e percorsi formativi individualizzati, che tengano conto delle caratteristiche personali, nonché della cultura di appartenenza.

I minori sottoposti a procedimento penale vengono seguiti in collaborazione con gli operatori del Ministero di Giustizia al fine di attivare progetti

condivisi e superare le difficoltà che hanno portato alla commissione del reato.

Sono stati realizzati, nei mesi di febbraio e marzo, 4 incontri tematici riferiti all'adozione nazionale ed internazionale (102 le pratiche attive) rivolti agli operatori (insegnanti, educatori, operatori socio-sanitari, ecc.) che a vario titolo si occupano di minori adottati, nonché alle famiglie che hanno intrapreso la scelta adottiva e necessitano di essere sostenuti nelle diverse fasi del percorso.

AREA HANDICAP

La filosofia che anima gli interventi rivolti al mondo della disabilità, è improntata al mantenimento del disabile il più a lungo possibile nella sua famiglia, ad offrire, compatibilmente alla gravità della patologia invalidante, ogni supporto possibile per favorire integrazione scolastica, lavorativa e relazionale, a mantenere una qualità della vita soddisfacente sia per il disabile che per la sua famiglia.

Il raggiungimento delle suddette finalità ha comportato quindi il potenziamento dei contributi per la domiciliarità (n. 12 assegni di cura), l'attivazione e/o il mantenimento di progetti individualizzati (n. 6 progetti di "Vita indipendente", n. 3 progetti di sostegno), il mantenimento delle attività dell'educativa territoriale disabili sia individualizzata che di gruppo, l'erogazione dei contributi regionali per l'eliminazione delle barriere architettoniche (n. 10), l'assistenza domiciliare tutelare al nucleo (n. 14), l'incremento del progetto "La prova del fare" (esperienze di tirocinio formativo per disabili gravi), il mantenimento del lavoro di rete (Servizio Istruzione, Servizi riabilitativi Asl At e Psichiatria, associazioni). L'inserimento in strutture residenziali diventa pertanto residuale e viene effettuato solo in quei casi in cui la messa in atto di interventi domiciliari è insufficiente o insostenibile per la famiglia, anche tenendo conto che l'età media di molti disabili è piuttosto elevata, specie in relazione al faticoso e impegnativo lavoro di cura.

AREA ANZIANI

Per quanto riguarda l'area anziani, si è proseguito negli interventi volti a favorire la domiciliarità evitando il più possibile l'istituzionalizzazione delle persone anziane.

AREA STRANIERI

Relativamente all'area stranieri, si è lavorato perseguendo i principi di accoglienza, integrazione e solidarietà. È stato avviato il progetto "Sostegno alla creazione ed al rafforzamento di professionalità in campo agricolo nella comunità rurale di Coubalan – II fase" che, ponendosi in linea di stretta continuità con il progetto della fase I vede il Comune di Asti impegnato a sostegno dell'agricoltura in Coubalan (Senegal). Nello stesso periodo è stato avviato il progetto di cooperazione con Capo Verde. Al fine di proporre un coordinamento dei diversi soggetti operanti nell'ambito della cooperazione con i paesi in via di sviluppo è stato avviato il progetto CITTADINI DEL MONDO che propone di valorizzare l'esperienza del territorio attraverso percorsi formativi nelle scuole ed una mostra fotografica.

Lo stato di attuazione del Programma è più analiticamente evidenziato anche nei sottoelencati progetti collegati.

PROGETTO N° 1 – UNA CASA PER TUTTI**di cui al Programma N° 332 – Città da vivere / Servizi di accoglienza, integrazione e solidarietà****RESPONSABILE:** Carlo Lisa

Premesso che le conseguenze sulla vita dei cittadini della pesante situazione di crisi e precarietà del lavoro non solo non si sono attenuate ma, anzi, hanno comportato un aumento di famiglie/singoli in situazione di sfratto e/o di forte arretrato con gli affitti, gli interventi attuati in questo ambito ad oggi sono i seguenti:

- ASSEGNAZIONE ALLOGGI: gli alloggi assegnati nel corso dell'anno sono stati n. 53 di cui: n. 33 dalla graduatoria ATC dell'ultimo bando, n. 11 con riserva, 3 rinnovi a termine e 6 rinnovi definitivi
 - FONDO NAZIONALE PER IL SOSTEGNO ALLA LOCAZIONE (art. 11 L. 431/98): delle 1.102 domande di contributo affitto raccolte (spese 2006) ne sono state ammesse e liquidate n. 778. Delle n. 1.201 domande di contributo affitto (spese 2007), ne sono state ammesse e liquidate n. 872. Nella quasi totalità dei casi gli utenti hanno presentato domanda per entrambi gli anni.
 - CONTRIBUTO DI AVVIO ALLE LOCAZIONE: gli interventi di avvio alla locazione concessi sono stati n. 15.
 - FONDO SOCIALE PER ASSEGNATARI DI ALLOGGI ERP: sono stati ammessi a fruire del fondo sociale per gli assegnatari delle case popolari, a copertura dell'anno 2008, n. 321 nuclei (DD n.297 del 29/5/09 elenco beneficiari). A questi si aggiungono 200 nominativi di persone ultra sessantacinquenni con pensione minima, per i quali non è richiesta istruttoria.
 - CENTRO DI ACCOGLIENZA MASCHILE: hanno usufruito del centro un totale di n. 88 persone (38 italiane e 50 straniere), di cui alcune con permanenza di un mese continuativo, altre per passaggi di poche notti (alcune persone hanno usufruito del posto letto più notti durante l'anno), per un totale di n. 184 accessi. Per n. 11 persone, tra quelle che hanno usufruito più a lungo del servizio poiché in carico con progetti specifici, sono state individuate soluzioni abitative più idonee rispetto a parametri di autonomia, età, condizioni di salute, eventuale condizione di dipendenza (n. 2 in alloggio comunale destinato, n. 6 in alloggi reperiti in autonomia, n. 1 inviato in Comunità Terapeutica, n. 1 collocato temporaneamente in una struttura di accoglienza, n. 1 collocato in casa di riposo).
 - CENTRO ACCOGLIENZA FEMMINILE (CONVENZIONE CON CARITAS): da gennaio sono state inserite n. 14 donne in situazione di difficoltà, di cui alcune con figli minori.
- Altre n. 2 donne sono state temporaneamente ospitate in altra località segreta perché vittime di violenza familiare.
- CENTRO ACCOGLIENZA FEMMINILE DONNE EX ART. 18 (PROGETTO "IN RETE CONTRO LA TRATTA" – ASS. PIAM): gli inserimenti nel Centro non avvengono direttamente da parte del nostro servizio sociale, considerata la particolarità dell'intervento (in particolare segretezza). In questo anno di progetto sono transitate dal Centro n. 12 donne, di cui alcune con figli minori, delle seguenti nazioni: Nigeria, Ghana, Marocco, Thailandia.
 - TAVOLO EMERGENZA ABITATIVA: infine, nell'ultimo bimestre dell'anno sono stati ripresi i contatti con la Prefettura e con varie associazioni di categoria e rappresentanti del volontariato per riattivare il tavolo delle emergenza abitativa.

PROGETTO N° 2 – Tutela materno infantile:

- 1) AAA famiglie cercasi (affidamento familiare)
 - 2) accogliere un bambino ADOTTIVO (FORMAZIONE ALLE SCUOLE)
 - 3) SOSTEGNO ALLE FAMIGLIE NELLA FASE DEL POST-ADOTTIVO
- di cui al Programma N° 332 – Città da vivere / Servizi di accoglienza, integrazione e solidarietà

RESPONSABILE: Carlo Lisa

Il progetto di affidamento familiare (Affido....insieme per accogliere), così come l'affiancamento educativo (92 minori e 30 nuclei in carico all'educativa territoriale, 30 minori iscritti ai due centri diurni comunali) e quello domiciliare (8 famiglie in carico all'operatore socio-sanitario), si configurano pertanto come servizi indispensabili in un'ottica di ottimizzazione delle risorse economiche e professionali, in quanto alternativi all'istituzionalizzazione.

Sono stati realizzati, nei mesi di febbraio e marzo, 4 incontri tematici riferiti all'adozione nazionale ed internazionale (102 le pratiche attive) rivolti agli operatori (insegnanti, educatori, operatori socio-sanitari...) che a vario titolo si occupano di minori adottati, nonché alle famiglie che hanno intrapreso la scelta adottiva e necessitano di essere sostenuti nelle diverse fasi del percorso.

Sono inoltre, stati avviati due progetti non previsti dalla relazione programmatica:

- "partiamo da zero"

- "POTENZIAMENTO DELLE FUNZIONI SOCIALI DEL CONSULTORIO FAMILIARE NELL'AREA DI SUPPORTO ALLE FUNZIONI GENITORIALI"

Con l'avvio del progetto "Partiamo da zero" è stata arricchita l'offerta di servizi alle famiglie con figli neonati. Le strutture dei "Centri Infanzia e famiglia" hanno elaborato un programma di incontri settimanali per famiglie con neonati. Tali incontri sono guidati da esperti.

Con l'avvio del "Progetto per il potenziamento delle funzioni sociali del consultorio familiare di supporto alle funzioni genitoriali" è stata elaborata una offerta di servizi dislocati sul territorio a sostegno degli adolescenti, delle loro famiglie, degli insegnanti e degli operatori sociali.

PROGETTO N° 3 – Politiche per soggetti deboli (progetto SOCIALE www.progettosociale.com) - di cui al Programma N° 332 – Città da vivere / Servizi di accoglienza, integrazione e solidarietà**RESPONSABILE:** Carlo Lisa

Il progetto “www.progettosociale.com” si è concluso in data 31 maggio 2009. L’azione sinergica è stata orientata a potenziare il rispetto delle norme basilari da parte dei residenti nelle tre aree di sosta comunali: norme del regolamento e norme relative all’obbligo scolastico. Innovando rispetto al passato è stato effettuato un monitoraggio mensile su tutti gli Istituti scolastici della frequenza e dell’andamento dei bambini presenti nei campi. In data 01/05/2009 è stato avviato il progetto ASTI E I NOMADI 2009. Esso si pone in linea di stretta continuità con il precedente progetto www.progettosociale.com con l’obiettivo di rafforzarne i risultati. Guardando al futuro è stato elaborato e presentato alla Regione Piemonte, per il suo finanziamento, il progetto ASTI E I NOMADI 2010. In quest’ultimo progetto ha aderito in qualità di partner anche il Consiglio Territoriale per l’Immigrazione della Prefettura che monitorerà le azioni progettuali. Su impulso di quest’ultimo è stato inoltre attivato, in via sperimentale, il servizio di trasporto scolastico per i minori nomadi residenti nel campo di Via Guerra 36 e iscritti alle scuole medie. Per tale servizio è stato richiesto ed ottenuto specifico finanziamento dalla Fondazione Cassa di Risparmio di Asti.

**PROGETTO N° 4 – Progetto integrazione: “ali aperte”
di cui al Programma N° 332 – Città da vivere / Servizi di accoglienza, integrazione e solidarietà****RESPONSABILE:** Carlo Lisa

Il progetto ALI APERTE 2008 si è concluso in data 31 maggio 2009. Esso ha previsto un’azione sinergica tra i tre Enti gestori dei Servizi socio-assistenziali. Esso ha consentito di stipulare una convenzione con l’associazione Migrantes per la messa a disposizione di una mediatrice culturale di lingua araba impegnata allo sportello e come traduttrice per il Comune. Il progetto SPORTELLLO STRANIERI 2009 è stato avviato in data 1 giugno. Esso ha permesso l’attribuzione di un incarico di collaborazione coordinata e continuativa ad una mediatrice culturale di lingua araba impegnata allo sportello e come traduttrice per il Comune. Nel corso del mese di febbraio è stato avviato il progetto di riqualificazione del lavoro delle assistenti familiari con il quale si persegue l’obiettivo di migliorare il servizio delle assistenti familiari valorizzando, mediante la messa in rete, tutte le risorse attive sul territorio.

Il Comune di Asti al 31/12/2009 ha registrato il passaggio allo sportello di 8.039 immigrati. Di essi 4491 hanno richiesto il servizio di prenotazione delle attraverso il progetto Dedalo. I restanti hanno richiesto informazioni di vario tipo.

PROGETTO N° 5 – Inserimenti lavorativi**di cui al Programma N° 332 – Città da vivere / Servizi di accoglienza, integrazione e solidarietà****RESPONSABILE:** Carlo Lisa

BORSE LAVORO: in questo ambito di attività va registrato un notevole incremento che ha consentito di attivare n. 62 borse lavoro più 30 rinnovi, ed il servizio ha ampliato il già nutrito elenco di aziende/cooperative/associazioni, disponibili ad accettare gli inserimenti. Si è anche provveduto a mettere a punto i nuovi criteri di selezione e attribuzione del punteggio per coloro che si candidano ad ottenere l'attivazione di una borsa lavoro, con la stesura di una lista di candidati. Infine, è stato sottoscritto un protocollo di d'intesa con le associazioni degli artigiani per favorire l'adesione dei propri associati all'attivazione dei nostri progetti di borse lavoro e tirocini formativi.

PROGETTO N° 6 – Azioni di sostegno della terza età**di cui al Programma N° 332 – Città da vivere / Servizi di accoglienza, integrazione e solidarietà****RESPONSABILE:** Carlo Lisa

Sostegno alla domiciliarità attraverso: assistenza domiciliare (206 utenti, di cui 47 seguiti dall'associazione AUSER), assegno di cura (122), telesoccorso / teleassistenza (181 installazioni), affido anziani (8), concessione di climatizzatori a domicilio (44 consegnati), autentica firma a domicilio (evase 58).

Sostegno alla vita di relazione attraverso: centri sociali (815 iscritti), corsi di ginnastica (331 utenti), gite (905 partecipanti) e soggiorni climatici (245 partecipanti), orti (208 assegnatari), trasporti in centro città (608 utenti per 1182 viaggi), abbonamento agevolato trasporto pubblico urbano (76 abbonamenti) e tessera libera circolazione (335 rilasci).

Al fine di promuovere il volontariato attraverso il servizio civico delle persone anziane sono stati realizzati, inoltre, i progetti

-“Nonni civici”

-“DONA L'ARTE MESSA DA PARTE II”

**PROGETTO N° 7 – Politiche di sostegno a disabili
di cui al Programma N° 332 – Città da vivere / Servizi di accoglienza, integrazione e solidarietà**

RESPONSABILE: Carlo Lisa

EDUCATIVA TERRITORIALE.

Le operatrici dell'Educativa territoriale disabili hanno attivato diversi progetti di socializzazione e di mantenimento delle autonomie, alcuni dei quali ripresi dall'anno passato per i positivi risultati ottenuti. Tra questi: "TENGO A ME, PER QUESTO MI CURO", "CANTA CHE TI PASSA", "I FRUTTI DEL NOSTRO LAVORO", "CREATIVITÀ" (in collaborazione con l'Unità Operativa Minori). Dall'inizio dell'anno è di 36 il numero delle persone in carico.

BORSE LAVORO PER DISABILI MEDIO-GRAVI E GRAVI: prosegue la positiva esperienza del progetto "La prova del fare", e da gennaio ad agosto sono stati coinvolte in questa esperienza n. 18 persone con disabilità grave, con ottimi risultati e gradimento sia dei ragazzi che delle loro famiglie.

**3.7 - PROGETTO N° 8 – Progetto comunicazione sociale
di cui al Programma N° 332 – Città da vivere / Servizi di accoglienza, integrazione e solidarietà**

RESPONSABILE: Carlo Lisa

Nel corso del 2009 è continuata la costante attenzione nei confronti dei processi comunicativi sui servizi sociali e socio assistenziali per sopperire al fatto che i cittadini più deboli cui sono rivolti tali servizi sono tali anche nell'accedere alle informazioni.

Metodologie di comunicazione:

Lo Sportello Sociale operativo nel Settore, rappresenta il cuore della comunicazione diretta. Le presenze stimate sono 12 / 15.000 utenti all'anno (la variabile è dovuta anche a scadenze particolari, quali ad es. la domanda annuale per il contributo affitto che supera le 1.500 istanze). Il rapporto con gli organi di informazione ha continuato ad essere assiduo e costante attraverso circa 50 comunicati stampa e 10 conferenze stampa.

Le nuove tecnologie (internet, posta elettronica) sono utilizzate costantemente come veicolo di informazione: il settore è ben rappresentato nel sito del Comune, con una sezione specifica suddivisa in sei aree (anziani, casa, famiglia, handicap, minori, stranieri) e in schede di facile consultazione, che sono state aggiornate nel corso del 2009, dalle quali è anche possibile scaricare i modelli di domanda per accedere alle prestazioni mentre la posta elettronica è utilizzata per la trasmissione dei comunicati stampa anche ad una lista di altri soggetti (sindacati, URP, uffici con accesso del pubblico ecc.) per favorirne la diffusione sul territorio. Il sito internet è inoltre stato arricchito di un apposito link ove i cittadini possono trovare tutte le informazioni sui CAF convenzionati con il Comune per il rilascio della certificazione ISEE, per facilitare

l'accesso ai servizi.

La comunicazione diretta a domicilio è stata utilizzata dal settore, come di consueto, soprattutto per le categorie di utenza meno raggiungibili (es. anziani non autosufficienti) ed è veicolata anche dal personale professionale (assistenti sociali, assistenti domiciliari) per aggiornare gli utenti sui servizi.

Costante e produttiva anche la comunicazione veicolata attraverso le sedi e strutture comunali (es. Centri Sociali per Anziani, sportelli aperti al pubblico, Circoscrizioni ecc.).

Buona la risposta dei mass media che hanno riservato ampi spazi ed attenzione ai nostri servizi.

Nel corso del 2009 è stata inoltre realizzata la Guida ai Servizi per gli anziani e si è inoltre data attuazione alla modifica delle "Modalità procedurali per l'erogazione di interventi e servizi sociali", approvata con DGM n. 625 del 23.12.2008, ove sono state puntualizzate ed adeguate alla normativa regionale alcune procedure di accesso ai servizi per renderle sempre più eque ed accessibili.

PROGETTO N° 9 – Razionalizzazione procedure per l'accesso alle prestazioni sociali agevolate - di cui al Programma N° 332 – Città da vivere / Servizi di accoglienza, integrazione e solidarietà

RESPONSABILE: Carlo Lisa

È stata stipulata la convenzione con i CAF territoriali per il rilascio della certificazione ISEE necessaria per l'accesso alle prestazioni sociali agevolate:

- in data 16.01.2009 con i CAF CISL – COLDIRETTI – CONFAGRICOLTURA – 50 & PIU' (Confcommercio) – CIA
- in data 12.02.2009 con i CAF Sicurezza Fiscale (Confesercenti) e ACLI
- in data 18 marzo 2009 con CAF CONFARTIGIANATO
- in data 19.10.2009 con CAF CNA

in data 17 febbraio 2009 è stata inoltre stipulata convenzione con i CAF di seguito indicati anche per l'accesso al Bonus Energia che prevede, oltre al rilascio dell'ISEE, anche la procedura informatica SGATE : CISL – COLDIRETTI – CONFAGRICOLTURA- 50 & PIU' (Confcommercio)– CIA – SICUREZZA FISCALE (Confesercenti) – ACLI - CONFARTIGIANATO – CGIL – UIL

Nel mese di dicembre 2009 sono inoltre iniziati i contatti e le procedure per il rinnovo delle convenzioni e per l'ampliamento delle medesime anche per il bonus GAS di recente istituzione.

Gli ISEE rilasciati dai CAF sono richiesti per l'accesso alle seguenti prestazioni sociali agevolate:

Servizi Sociali

Abbonamento agevolato trasporto pubblico urbano - Assegno di maternità - Assegno nucleo familiare con almeno tre figli a carico - Assistenza domiciliare - Concessione climatizzatori in comodato gratuito - Contributo servizio idrico (bollette acqua) - Contributo Tariffa Igiene Ambientale - Integrazione retta in struttura residenziale - Soggiorno climatico - Sostegno economico per minori riconosciuti dalla sola madre - Sostegno economico per famiglie con figli gemelli - Sostegno economico per famiglie con 4 o più figli a carico -

Servizi Educativi – Istruzione:

Abbonamento gratuito trasporto scolastico - Assegno di studio -Borse di studio -Borse di studio integrative - Libri di testo - Mensa scolastica - Retta asilo nido

Altro

Prestazioni di cui il Comune non è ente erogatore (es. servizi universitari)

Nuove prestazioni (es. social card – bonus energia)


PARAMETRI DI EFFICACIA

DESCRIZIONE PRODOTTO	2007	2008	2009
n. utenti medio/g. delle strutture socio assistenziali	55	55	55
n. scuole servite da servizi ausiliari	47	47	47
n. alloggi assegnati	27	43	53
n. alloggi in gestione diretta	37	37	37
n. associazioni di volontariato coordinate	170	164	138
n. alunni portatori di handicap assistiti	168	148	131
interventi socioassistenziali alla popolazione non residente: n. persone assistite	5.312	6.048	8.039
interventi socioassistenziali ai minori: n. persone assistite	512	532	583
interventi socioassistenziali ai disabili: n. persone assistite	109	111	128
interventi socioassistenziali agli anziani: n. persone assistite	1.360	1.756	2.024
interventi socioassistenziali agli adulti in difficoltà: n. persone assistite	1.894	1.970	3.081

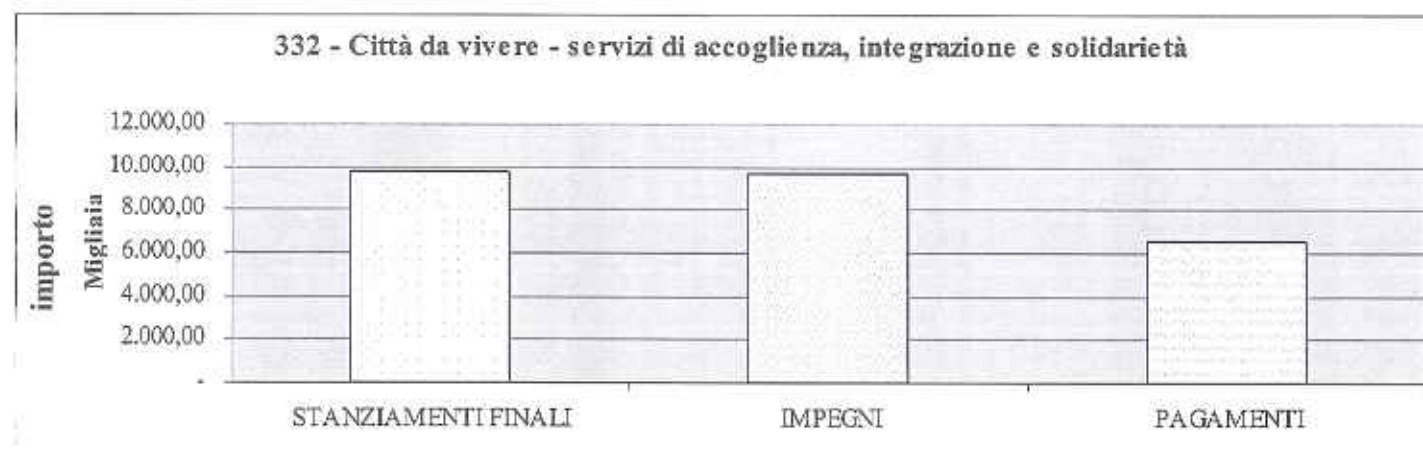
interventi socioassistenziali agli adulti in difficoltà: n. pasti mensa sociale cucinati	145.000	172.789	179.735
Area Famiglia /n.centri di accoglienza	2	2	2 + 2 in convenzione
n. ospiti centri di accoglienza maschile e femminile	119	112	121
n. tutele, curatele e amministrazioni di sostegno	130	118	127
Area Minori: n. adozioni e affidi	132	139	147
n.interventi di assistenza varia	68	71	42
Area Handicap: interventi vari - n. utenti	108	107	132
Area Anziani: centri sociali - n.iscrizioni	665	792	815
assegnazioni orti	193	208	208
soggiorni climatici	240	255	245
servizio trasporto	530	824	608
contribuzioni varie	477	598	792
corsi di ginnastica	178	232	331
gite per anziani	661	1.020	905
Area Casa: assegnazione alloggi di ERP	27	40	44
contribuzioni (contributo affitto, avvio alla locazione e fondo sociale)	1.150	1.290	1.986 (comprende 2 annualità 2006/2007 di contributo affitto)
Area Stranieri: Sportello Dedalo - n. prenotazioni			4.491

		2.987	4.020		
	n. incarichi di studio, di ricerca e di consulenza	-	29	19	
	Importo incarichi di studio, di ricerca e di consulenza €	-	281.787,82	190.191,57	

RIEPILOGO DEI PROGRAMMI - STATO DI REALIZZAZIONE E GRADO DI ULTIMAZIONE GENERALE DEI PROGRAMMI					
DESCRIZIONE PROGRAMMA	STANZIAMENTI FINALI	IMPEGNI	% IMPEGNATO	PAGAMENTI	% PAGATO
332 - Città da vivere - servizi di accoglienza, integrazione e solidarietà					
Spesa corrente (tit.I)	9.741.357,72	9.673.430,96	99,30	6.520.946,70	67,41
Spesa in C/capitale (tit.II)	60.000,00	50.000,00	83,33	-	-
Rimborso prestiti					
Totale programma 332	9.801.357,72	9.723.430,96	99,20	6.520.946,70	67,06



RIEPILOGO DEI PROGRAMMI - STATO DI REALIZZAZIONE E GRADO DI ULTIMAZIONE GENERALE DELLE FONTI DI FINANZIAMENTO DEI PROGRAMMI					
DESCRIZIONE PROGRAMMA	STANZIAMENTI FINALI	ACCERTATO	% ACCERTATO	INCASSI	% INCASSI
332 - Città da vivere - servizi di accoglienza, integrazione e solidarietà					
Entrate finali (tit.I,II,III,IV)	5.594.498,91	5.327.320,03	95,22	1.964.135,02	36,87
Entrate da accensioni di prestiti	-	-		-	
Totale programma 332	5.594.498,91	5.327.320,03	95,22	1.964.135,02	36,87



- PROGRAMMA N° 333 Città da vivere/ Servizi culturali ed educativi**RESPONSABILI:**

SINDACO Giorgio Galvagno
ASSESSORI: Maurizio Rasero
 Gianfranco Imerito

Nel campo educativo è proseguito lo sviluppo del progetto pluriennale "Asti, città sostenibile delle bambine e dei bambini" articolato in tre filoni: *la cittadinanza, l'ambiente, la mobilità*.

In materia di diritto allo studio, l'attuazione di quanto previsto dalla nuova normativa regionale, con la totale applicazione dal gennaio 2009, ha determinato l'introduzione di nuove competenze (es. assegni di studio) e apportato modifiche nella titolarità di gestione di alcuni servizi (es. trasporto e assistenza HC scuole secondarie di 2 grado). Le domande pervenute dagli utenti per fruire di buoni libro, borse e assegni di studio sono, rispetto allo scorso anno, più che raddoppiate. La raccolta delle istanze e del rilascio delle attestazioni ISEE tramite i CAAF locali, attuata senza oneri per l'Amministrazione, in via sperimentale, ha sicuramente prodotto vantaggi sia per gli utenti che per gli uffici in termini di funzionalità e tempi di attesa. Nel dicembre, a seguito di verifica che ha evidenziato alcuni disguidi ed errori che si sono determinati a causa della complessità della materia, nuova per i CAAF, si è stabilito, per il prossimo anno, di adottare costanti monitoraggi e periodici aggiornamenti formativi ai CAAF da parte del personale del Servizio Istruzione, anche con l'introduzione di procedure informatiche. Sono state ampliate le opportunità, soprattutto in orario scolastico di accedere a servizi e attività specialistici (musicoterapica, arteterapia, psicomotricità) agli allievi diversamente abili, anche sensoriali, grazie alle innovazioni inserite nel nuovo appalto di servizio di assistenza scolastica all'autonomia e alla comunicazione che ha anche consentito a n. 33 minori disabili di fruire di centri estivi, seguiti da personale di supporto qualificato. Il supporto informatico contenente dati, statistiche, proiezioni, cartografia, necessari per il controllo dell'adempimento all'obbligo scolastico, elaborato nel 2008 in collaborazione con il servizio sistemi informativi e statistici, e rilevatosi strumento particolarmente utile e versatile per eventuali nuove proposte di razionalizzazione scolastica, è stato aggiornato in base ai dati più recenti sull'anagrafe della popolazione scolastica e lo "stradario" è trasmesso alle scuole per le iscrizioni all'anno scolastico 2010/2011. È entrata in vigore la nuova convenzione triennale con le scuole d'infanzia paritarie redatta nella forma più snella indicata dalla Regione Piemonte che, ponendo particolare attenzione all'intervenuta situazione di crisi economica globale, ha destinato fondi aggiuntivi a supporto di questo servizio di pubblica utilità, fondi che sono stati prontamente erogati alle scuole convenzionate al fine di alleviare il forte disagio in seno a molti nuclei familiari.

SERVIZIO MENSE SCOLASTICHE

Il servizio è stato monitorato in modo puntuale. Nell'anno 2009 sono stati effettuati n. 23 controlli dei pasti sulla qualità dei cibi e sull'igiene dei locali-refezione, da parte della 7ª Commissione consiliare. Alcuni genitori, autorizzati dai Dirigenti scolastici, hanno effettuato i controlli nelle seguenti scuole: Anna Frank, Giulio Debenedetti, Giovanni Pascoli, Carlo Collodi, Antonio Gramsci, C.so Alba, Eo Baussano, Piero Donna, Camillo Cavour, Galileo Ferraris.

Particolare attenzione è stata dedicata alla educazione alimentare con diversi progetti:

- uno che ha visto il coinvolgimento degli allievi di n. 3 sezioni delle scuole primarie G. Ferraris e San Domenico Savio consistente in lezioni didattiche sul fabbisogno alimentare dei bambini con visite ad aziende agricole che hanno permesso ai ragazzi di conoscere le modalità delle coltivazioni biologiche e della lotta integrata;
- il progetto "Frutta a scuola" ha coinvolto gli allievi di n. 5 sezioni delle scuole primarie Gramsci, Buonarroti e Cagni. Un maestro assaggiatore, attraverso l'analisi sensoriale, ha guidato i ragazzi a stabilire la qualità della frutta utilizzando i sensi;
- il progetto "La piramide alimentare" ha coinvolto una sezione della scuola primaria Salvo D'Acquisto. La dietista della ditta Policoop ha illustrato ai ragazzi la piramide alimentare per insegnare i presupposti che stanno alla base di una sana alimentazione;
- il progetto "Educazione al Consumo Consapevole" ha coinvolto n. 6 sezioni delle scuole primarie: Salvo D'Acquisto, Buonarroti, Cagni e della scuola secondaria di primo grado Olga e Leopoldo Jona. Un tecnologo alimentare ha descritto i percorsi degli alimenti e ne ha analizzato le etichette. In seguito il capo-cuoco, attraverso una visita guidata nel centro cottura, ha analizzato il percorso di tutti gli ingredienti del menù scolastico.

Lo stato di attuazione del Programma è più analiticamente evidenziato anche nei sottoelencati progetti collegati.

PROGETTO N° 1 - ASTI, CITTÀ SOSTENIBILE DELLE BAMBINE E DEI BAMBINI - di cui al Programma N° 333 – Città da vivere / Servizi culturali ed educativi

RESPONSABILE: Carlo Lisa

L'azione educativa di democrazia partecipativa rivolta ai giovani cittadini ha concretizzato una serie di progetti sia a carattere continuativo che episodico. Tra i primi si evidenzia il progetto di ideazione del parco sul lungo-Borbore che, giunto alla fase esecutiva, verrà seguito nella sua attuazione; tra i progetti episodici, particolare impulso in partecipazione e ideazione, hanno dato i consiglieri, per quanto riguarda la collaborazione con le associazioni di volontariato, nel periodo natalizio con le iniziative del Mercatino della solidarietà e la Bancarella del C.C.R. (collaborazione specifica con il reparto di pediatria dell'Ospedale C. Massaia). A seguito dei periodici contatti con i membri della 7ª Commissione consigliare i ragazzi hanno proseguito nello sviluppo di tematiche relative a cittadinanza e legalità in ambiti di alimentazione, tutela della salute dei minori, tempo libero, ecc.. Soprattutto i giovani consiglieri hanno posto particolare attenzione al momento della mensa scolastica, proseguendo in collaborazione con le insegnanti antenna il monitoraggio nelle scuole e fornendo suggerimenti e innovazioni da introdurre nel servizio mensa (menù alternativi, logistica e migliorie nelle refezioni, ecc.).

Il Laboratorio territoriale per l'educazione ambientale di Asti ha concluso la prevista sperimentazione denominata *progetto Energ-IO* svoltosi con alcune classi degli Istituti (professionale) Castigliano e (geometri/ragionieri) Giobert e del Liceo Scientifico Vercelli, durante lo scorso anno scolastico, all'interno di una linea di lavoro regionale Infea (informazione ed educazione ambientale) su adolescenza e sostenibilità.

Tutto quanto ha permesso, oltre all'evidente approfondimento sul tema energia, di affrontare altri nodi, rilevanti per le caratteristiche e le dinamiche che il progetto intendeva indagare e promuovere:

- La co-progettazione: un gruppo di lavoro adulti-adolescenti impegnato a confrontare rappresentazioni e idee su un tema socio-ambientale e a produrre ipotesi di azioni educative possibili;
- L'apprendimento dall'esperienza: gli adulti coinvolti nel progetto riflettono su quel che accade in un contesto (di apprendimento) non scolastico;
- L'animazione di un contesto: a partire da una movimentazione di indagine e approfondimento, a casa e scuola, si attivano azioni e produzione di esiti a ricaduta multipla.

L'approfondimento culturale: due incontri pubblici inseriti nel ciclo Alfabeti 3 hanno approfondito il tema prendendo spunto dalla sperimentazione avviata.

Il progetto è stato oggetto di un monitoraggio previsto nel piano Infea regionale con gli attori della sua realizzazione locale lo scorso ottobre e svoltosi al Laboratorio Territoriale con la presenza della dr.ssa Claudia Galetto, responsabile del Settore Educativo di Pracatinat scpa.

A cura dell'Istituto Giobert si è giunti alla versione definitiva dei tre video realizzati dagli studenti e presentati ai genitori all'Open School dello scorso novembre.

La serie di banner "Ci metto la faccia" ha trovato ospitalità all'Istituto Giobert dal 9 al 19 ottobre e al Liceo Vercelli dal 9 novembre al 9 dicembre 2009 e nel 2009/2010 proseguiranno l'esposizione in altre scuole.

Il gruppo di lavoro, a suo tempo costituito per la riscrittura del "Protocollo d'intesa interistituzionale", ha concluso una prima fase di raccolta dati effettuata da cinque gruppi di intervistatori, procedendo a 21 incontri per un totale di 30 interviste a interlocutori locali. Considerando l'impegno richiesto per le interviste, effettuato a livello volontario, verrà valutata prossimamente la seconda discesa sul campo, di ascolto del mondo della scuola. Un articolato report di sintesi a cura del conduttore del Gruppo, dr. Giovanni Borgarello di Pracatinat scpa ha concluso questa fase, permettendo una raccolta di elementi qualitativamente utili per la redazione di un testo e la programmazione di un evento pubblico di restituzione lavori. Per definire questo iter il gruppo di lavoro si è incontrato più volte tra novembre / dicembre. A cura del Laboratorio territoriale: contatti, invio documentazione, verbali e convocazione del gruppo di lavoro.

Il ciclo di incontri "Alfabeti 3" si è concluso con una sostanziale soddisfazione da parte dei partecipanti espressa attraverso riscontri d'ufficio, comunicazioni e il ritorno di 17 questionari distribuiti alla totalità dei partecipanti. Questo ha permesso di definire alcune linee di lavoro futuro riconducibili a modalità e temi. Anche in raccordo con la progettualità e le risorse individuate dal Settore si è definita una proposta laboratoriale, promossa con suo cartoncino elaborato a cura del Laboratorio territoriale e articolata in due gruppi di ricerca di 15 partecipanti costanti ciascuno, svolti sui temi della riflessività e consapevolezza in età adulta in rapporto alla narrazione e all'adolescenza. I due laboratori realizzati con la collaborazione di Marco Magnone di Pangramma snc e di Paolo D'Elia di Pracatinat scpa, nel periodo novembre/dicembre 2009, si sono concretizzati in numero 5 incontri svolti principalmente con modalità attive. Si sono definiti inoltre i contatti con i relatori del prossimo ciclo di Alfabeti, in raccordo con il Settore Teatro e Manifestazioni.

Con una nuova veste grafica si è giunti alla redazione della settima edizione di *Proposte educative alla scuola* che è stato regolarmente consegnato alle scuole della città e dei principali centri della provincia all'avvio dell'anno scolastico 2009/2010.

Nelle settimane successive sono pervenute le schede così da avere, entro la fine di ottobre, un quadro delle adesioni ai numerosi progetti, comunicate al Servizio Istruzione o ai singoli proponenti: 121 nella sezione ambiente, 69 nella sezione cittadinanza, 48 nella sezione espressione, 68 nella sezione salute, 15 nella sezione sport, 155 nella sezione iniziative annuali del Servizio Istruzione, 32 nella sezione

Laboratorio territoriale, per un totale di 508 adesioni principalmente delle scuole primarie e della scuola dell'infanzia. Le adesioni pervenute al Servizio Istruzione sono poi state comunicate alle Agenzie proponenti i progetti (22) delle 47 inserite nell'opuscolo. In ambito di educazione alla strada e mobilità leggera, l'allestimento della pista di prova per le biciclette, denominata l'"Espericiclo" ha consentito, nel quadro delle azioni finalizzate alla promozione dell'uso del mezzo a due ruote e del suo utilizzo quotidiano (Per chi suona il campanello! A.s. 2008/09), il coinvolgimento, in attività pratiche, anche per l'inizio dell'anno scolastico 2009/10, di molti allievi delle scuole dell'infanzia e primarie. E' proseguita con le scuole superiori di secondo grado la collaborazione che, articolandosi in vari aspetti, ha dato vita ad un laboratorio teatrale (tre istituti superiori coinvolti) e di produzione video (quattro istituti superiori coinvolti) prevedendo per il 23 marzo 2010 uno spettacolo al Teatro Alfieri, con tema la sicurezza a 360°, rivolto alle scuole e alla cittadinanza. Il progetto è condotto in collaborazione con la compagnia C.A.S.T. di Torino che già annovera esperienze con il Comune sul versante sociale della sicurezza e prevenzione dai rischi della strada. Si è proceduto, inoltre, in collaborazione con il Settore Viabilità, alla fase di comunicazione e informazione agli studenti e alla cittadinanza in generale sull'insediamento delle nuove "Zone 30", inserendo nelle iniziative primaverili del Settore Istruzione (E-venti di primavera 2009, anche al fine di sottolineare l'integrazione intersettoriale delle progettazioni, attività attinenti l'operazione in corso, e programmando per l'anno scolastico 2009/10, per circa 300 alunni, gli incontri in classe e le uscite di monitoraggio della velocità veicolare del traffico urbano.

PROGETTO N° 2 - AMPLIAMENTO DELLA RICETTIVITÀ DEGLI ASILI NIDO
di cui al Programma N° 333 – Città da vivere / Servizi culturali ed educativi

RESPONSABILE: Carlo Lisa

È stata attivata la convenzione con il nido aziendale ASL AT, nella quale si precisa che n.5 posti sono da riservarsi ai bambini inseriti nelle liste d'attesa degli asili nido comunali. Sono iniziati il 18 Dicembre 2009 i lavori di ristrutturazione dei locali dell'asilo nido Il Gabbiano, per permettere un ampliamento tale da consentire l'iscrizione di n. 18 nuovi utenti.

PROGETTO N° 3 - ASTI CITTÀ FESTIVAL: INIZIATIVE DI ANIMAZIONE DEL CENTRO STORICO, RASSEGNE MUSICALI
- di cui al Programma N° 333 – Città da vivere / Servizi culturali ed educativi

RESPONSABILE: Gianluigi Porro

Visto il successo ottenuto nella edizione 2008 di "Asti Città Festival", anche quest'anno si è ritenuto opportuno riproporre alla cittadinanza ed ai turisti nel periodo maggio/settembre 2009 iniziative di animazione musicale nel centro storico della città.

Le proposte, in particolare La Festa Europea della Musica, Asti Musica, i Caffè Concerto, le Orchestre in Piazza, Balla con Noi, hanno visto grande partecipazione di pubblico sia quelle ad ingresso gratuito che quelle a pagamento, hanno dato l'opportunità a diverse realtà locali (orchestre, bande, musicisti, associazioni musicali, scuole di ballo, ecc.) di poter esprimere e promuovere al meglio i loro talenti rinforzando il senso di appartenenza alla realtà cittadina e hanno riconfermato l'importanza di un progetto di "Città Festival" non solo per gli astigiani che sembra abbiano ormai introitato questa opportunità, ma anche e soprattutto per le realtà a livello regionale, dando ad Asti una nuova tipicità su cui occorrerà continuare ad investire per il futuro.

PROGETTO N° 4 - ASTI CITTÀ FESTIVAL: TEATRO ESTIVO -
di cui al Programma N° 333 – Città da vivere / Servizi culturali ed educativi

RESPONSABILE: Salvatore Leto

Ha raggiunto il 31° anno Asti Teatro, festival teatrale italiano che si riconferma tra i più longevi, nella continuità di un percorso da sempre rivolto alla scrittura scenica e alle nuove tendenze della drammaturgia contemporanea e che quest'anno ha messo a fuoco in particolare alcuni autori italiani.

In questa edizione si è dato inoltre un forte impulso alla valorizzazione di alcuni spazi all'aperto – quali piazza San Secondo e il Cortile di S. Agostino (ex ospedale) – con l'obiettivo di riportare il festival tra le strade e offrire a tutti un'occasione di vivere in modo nuovo la città.

L'apertura del festival è stata affidata ai Sonics, compagnia di acrobati-danzatori che si è esibita in *Meraviglia*, uno spettacolo di coreografie aeree che ha lasciato le migliaia di persone accalcate in piazza San Secondo col fiato sospeso.

Il Teatro Alfieri ha ospitato invece le produzioni dedicate alla scrittura drammaturgia.

È stata una felice novità invece l'utilizzo dello spazio del cortile di S. Agostino che ha ospitato il pubblico per quattro appuntamenti all'insegna della musica e del divertimento.

A completare l'offerta del festival si sono svolte due iniziative parallele:

"Merenda A Teatro", la rassegna di teatro per bambini a cura del Progetto Teatro Ragazzi e Giovani Piemonte, ha offerto come ogni anno al pubblico di famiglie e bambini un cartellone di 6 appuntamenti gratuiti – sempre seguitissimi - che hanno animato i pomeriggi estivi in piazzetta Italia.

Presso il cortile di S. Agostino è stato inaugurato un "Dopo Teatro" che ha accompagnato le notti astigiane durante tutto il festival.

Ogni sera il "Dopo Teatro" ha offerto al pubblico del festival - ma non solo - incontri, concerti, letture, brevi performances di artisti di provenienze e percorsi artistici diversi.

L'educazione alla cultura e al teatro è continuata con Asti Teatro Ragazzi giunto quest'anno alla tredicesima edizione.

Il cartellone si differenzia per i protagonisti: non più compagnie professionali e d'esperienza, ma allievi delle scuole di Asti e provincia (Montafia, Portacomaro, Nizza, Castagnole Lanze, Baldichieri). Sono stati inseriti in cartellone 46 spettacoli di altrettante classi con un programma che si sviluppa dal 4 maggio all'11 giugno, con una presenza di oltre 7.000 spettatori.

Ancora da ricordare il progetto "DOREMI" che, con oltre 300 bambini e lo spettacolo Children for Children, hanno raccolto fondi da destinare alla casa famiglia "Le figlie di Maria Ausiliatrice" con sede a L'Aquila, danneggiata dal terremoto.

PROGETTO N° 5 - ASTI CITTÀ FESTIVAL: CINEMA ESTIVO -
di cui al Programma N° 333 - Città da vivere / Servizi culturali ed educativi

RESPONSABILE: Salvatore Leto

La manifestazione denominata "Cinema Cinema 2009" si è svolta nel cortile di S. Agostino (ex ospedale) dal 28 luglio al 31 agosto.

Sono stati proiettati 29 film per un totale di 3.978 biglietti venduti.

Il costo del biglietto è stato di 4 euro intero e 3 ridotto, per un incasso complessivo di euro 14.729,00.

PROGETTO N° 6 - TEATRO ALFIERI - STAGIONE INVERNALE -
di cui al Programma N° 333 - Città da vivere / Servizi culturali ed educativi

RESPONSABILE: Salvatore Leto

Le due stagioni teatrali che hanno interessato il 2009 (gennaio/ maggio per la stagione 2008/2009 e novembre/dicembre per quella 2009/2010) sono state caratterizzate da un continuo aumento del numero degli abbonati e degli spettatori. Questo, unito alle tante manifestazioni collaterali organizzate o co-organizzate dal Comune di Asti (Parole d'artista della residenza teatrale, Astidanza, Astiride, Blues al femminile, i concerti e la stagione del civico istituto di musica, la settimana della liuteria piemontese, la stagione di teatro ragazzi), fa della nostra città una delle realtà più vivaci ed interessanti sotto il profilo culturale, non solo nell'ambito piemontese. Così come la gestione diretta del civico teatro Alfieri rende l'esperienza del Comune di Asti un interessante laboratorio su cui poter sperimentare anche nuove forme di organizzazione e programmazione per una politica culturale che si è evoluta molto rapidamente in questi ultimi anni; su questi temi il civico ufficio cultura si è impegnato nel corso del 2009 nella stesura di progetti e di nuovi scenari su cui investire negli anni a venire.

**PROGETTO N° 7 - VALORIZZAZIONE DEI MUSEI CITTADINI E DEGLI EDIFICI DI RILEVANZA CULTURALE
ATTRAVERSO LA CREAZIONE DI UN VERO E PROPRIO COMPLESSO POLICULTURALE INTEGRATO -
di cui al Programma N° 333 – Città da vivere / Servizi culturali ed educativi**

RESPONSABILE: Gianluigi Porro
Salvatore Leto

L'obiettivo di creare un polo culturale e monumentale che valorizzi una zona particolarmente ricca di storia della nostra città permette da un lato di vivacizzare l'area del centro storico che parte da Piazza Roma e arriva a Piazza Cairoli e di ridare visibilità a palazzi storici e musei di tutta eccellenza. Basti pensare ad un percorso di circa 300 metri che partendo da Piazza Roma offre la possibilità di visitare Palazzo Mazzetti con la sua nuova apertura del primo lotto, Palazzo Ottolenghi, la Cripta di S. Anastasio e il Museo Lapidario, Palazzo del Collegio, la Casa di Vittorio Alfieri sede della Biblioteca Civica, dell'Istituto storico della Resistenza, della Fondazione Centro Studi Alfieriani e della Fondazione Eugenio Guglielminetti, tutti edifici di grandissimo pregio storico-architettonico.

Un primo rilevante intervento per la creazione del quadrilatero culturale è relativo al progetto di ricollocazione della Biblioteca civica presso il Palazzo del Collegio con il conseguente riallestimento degli attuali locali per ospitare il nuovo Centro Culturale civico, progetto di cui è stato approvato il primo lotto relativo ai servizi igienici e adeguamento locali via Goltieri, in fase di esecuzione e proseguirà il cantiere al termine della Douja d'Or con l'adeguamento dei locali lato via Carducci con impianti di riscaldamento, impianti elettrici, antincendio, illuminazione, palco esterno, aree verdi cortili e tinteggiatura interna ed esterna.

Altri interventi di sistemazione dell'area cittadina in oggetto realizzati hanno riguardato:

Piazza Roma – è stata ultimata recentemente la sistemazione del porfido

Giardini Alganon – il cantiere è ancora aperto per il riallestimento di tutta l'area che permetterà di accedere al futuro ingresso ufficiale di Palazzo Mazzetti a cura della Fondazione Cassa di Risparmio di Asti.

Palazzo Mazzetti – ultimato il primo lotto dei lavori che ha permesso di offrire ai visitatori una parte dell'edificio.

La chiusura del Centro Giovani il 30/05/2009 e la progettazione del nuovo Centro Culturale è motivata fondamentalmente dalla necessità prioritaria di riordinare e inserire quest'ultimo in un contesto più ampio e articolato, come punto strategico della programmazione culturale e della vita sociale della Città.

La collocazione del Centro Culturale in stretto collegamento con la Biblioteca Civica potrà favorire lo sviluppo delle attività culturali contribuendo al miglioramento e alla riqualificazione del tessuto urbano.

Con lo smantellamento dei locali del Centro Giovani è stato avviato un cantiere di lavoro per la ristrutturazione degli stessi finalizzata all'accoglienza della futura sede della Biblioteca civica con la relativa analisi degli attuali locali della stessa per una riprogettazione di spazi e servizi destinati ad ospitare la nuova sede del Centro Culturale.

Questo processo di trasformazione ha determinato una serie di interventi e a tutt'oggi le azioni intraprese sono le seguenti:

- è stato approvato il piano dettagliato degli interventi da effettuare, per la ristrutturazione dei locali del Centro Giovani finalizzata alla collocazione negli stessi della Biblioteca Civica, sono state individuate risorse finanziarie da parte del Settore LL.PP. Sono stati ultimati i servizi igienici completamente rinnovati ed è iniziato il lotto relativo all'adeguamento dei locali lato via Goltieri (eliminate due pareti murarie e

varie pareti in cartongesso con collocazione di putrelle e colonne portanti). Sono state smantellate completamente le sale prove musicali e allestita la nuova sede dell'Associazione Playloud, che gestiva le stesse, presso alcuni locali attigui agli uffici amministrativi dell'ex Centro Giovani a Palazzo Ottolenghi. È stato smantellato completamente l'impianto elettrico e quello di videosorveglianza preesistenti nel chiostro perimetrale;

- l'auditorium è stato completamente ristrutturato;

- gli uffici amministrativi del Centro Giovani sono definitivamente ubicati presso i locali di Palazzo Ottolenghi ed è stata allestita la nuova aula della Scuola del Fumetto presso un locale nel cortile.

PROGETTO N° 8 – PROGETTI GIOVANI - di cui al Programma N° 333 – Città da vivere / Servizi culturali ed educativi

RESPONSABILE: Gianluigi Porro

Il Settore Politiche Giovanili nel corso del 2009 ha gestito servizi e organizzato eventi secondo il seguente dettaglio:

- scuola di fumetto e scuola di fumetto junior (formazione rivolta a 80 allievi) e gestione eventi collaterali legati al mondo del fumetto (mostre artistiche sul fumetto, festa cosplay, pubblicazione albi e libri sul fumetto, partecipazione a fiere nazionali ad esempio "TorinoComics", collaborazione attiva progetto "Azione Province Giovani" denominato "Web TV" coordinato dalla Provincia di Asti);
- n. 10 corsi di informatica (base, word, excel, posta elettronica e internet) rivolta a 120 iscritti (fino a maggio 2009);
- n. 2 corsi di animazione con formazione di n°20 nuovi animatori in collaborazione con associazione Giocando Attorno al Mondo;
- n. 2 corsi di teatro e dizione in collaborazione con associazione culturale l'Arcoscenico;
- sportello informativo in rete Circuito Nazionale Giovani Artisti Italiani (gestione banca dati locale e promozione eventi artistici nazionali e internazionali) (es. selezione FederCulture Roma – progetto Centro Periferia);
- progetto culturale "Fabbrica del Collegio Produzioni" – sono stati organizzati e finanziati n. 4 progetti culturali ed artistici (cortometraggi, spettacoli di teatro danza, mostre artistiche);
- sportello Informagiovani gestito attraverso il Coordinamento regionale Informagiovani;
- sostegno Progetto San Quirico (rivalorizzazione socio/culturale e di animazione del quartiere San Quirico in collaborazione con Cooperativa La Strada di Asti) – periodo gennaio/maggio 2009;
- collaborazione con Associazione il Girotondo di Asti per Festa del 1 maggio/Danza del lavoro sporco;
- Festa di Fine anno scolastico – 12 giugno 2009 cortile ex Ospedale rivolto alle scuole superiori astigiane (oltre 1.000 presenze);
- sostegno a progetto musicale Asti Nuovi Rumori – luglio 2009 – Giardino Alfieri (n°17 band esibite con più di 150 spettatori per serata);
- organizzazione rassegna "Un'estate in musica" nell'ambito di Asti Città Festival (giugno/settembre 2009 – n. 70 serate concerto ed esibizioni di ballo e orchestre in città);
- collaborazione per spettacolo Sesto Convegno Magico Astigiano presso Teatro Alfieri – settembre 2009 (più di 700 presenze);
- dal dicembre 2009 è stato avviato il progetto di ricatalogazione del materiale audiovisivo della mediateca del Centro Giovani per progetti di rassegne cinematografiche e di formazione rivolti alle scuole superiori in collaborazione con un esperto del settore.

PARAMETRI DI EFFICACIA

DESCRIZIONE PRODOTTO	2007	2008	2009
n. utenti dei trasporti alunni con educatore/accompagnatore	87	92	148
<i>Asili Nido e similari: n. strutture gestite</i>	8	8	8
<i>Asili Nido: n. domande presentate</i>	369	360	376
n. domande soddisfatte	340	346	358
n. bambini frequentanti	294	306	306
<i>Mense Scolastiche: n. domande presentate</i>	4.862	5.103	5.278
n. domande soddisfatte	4.862	5.103	5.278
n. pasti offerti	422.692	416.424	433.670
n. medio giornaliero pasti somministrati mense scolastiche	2.492	2.757	2.850
<i>Istruzione primaria e secondaria inferiore: n. studenti frequentanti</i>	5.105	5.204	5.295
n. aule	339	342	342
<i>Servizio Trovamici: domande presentate</i>	293	218	230
domande soddisfatte	285	187	193
n. bambini frequentanti	285	187	187
Teatro Alfieri: n. posti disponibili per n. rappresentazioni			
- Blues al femminile	395	395	395
- Cinema	349	349	349
- stagione teatrale	1.382	992	992
Teatro Alfieri: n. rappresentazioni	247	341	431
- Blues al femminile	4	4	4
- Cinema	224	314	394
- stagione teatrale	19	23	20
Teatro Alfieri: n. spettatori di cui	19.269	21.959	22.870
- Blues al femminile	418	675	531
- Cinema	5.751	7.733	9.767
- stagione teatrale	13.100	13.551	12.572
Asti teatro: n. spettacoli	14	15	13
biblioteche, mediateche ed emeroteche: n. prestiti	90	86	74
biblioteche, mediateche ed emeroteche: n. strutture	2	2	2
cinema e teatri: n. strutture	4	4	4
cinema e teatri: n. spettacoli	232	364	495

cinema e teatri: n. spettatori	26.745	29.959	32.470
n. visitatori dei complessi monumentali	2.995	3.173	3.305
n. strutture musei, mostre permanenti, gallerie e pinacoteche	4	4	4
n. visitatori di musei, mostre permanenti, gallerie e pinacoteche	20.320	17.671	17.944
<i>Istituto di Musica</i> : n. domande presentate	244	274	289
n. domande soddisfatte	244	243	252
n. iscritti	244	243	233
n. incarichi di studio, di ricerca e di consulenza	-	31	30
Importo incarichi di studio, di ricerca e di consulenza €	-	326.656,85	190.764,38

RIEPILOGO DEI PROGRAMMI - STATO DI REALIZZAZIONE E GRADO DI ULTIMAZIONE GENERALE DEI PROGRAMMI					
DESCRIZIONE PROGRAMMA	STANZIAMENTI FINALI	IMPEGNI	% IMPEGNATO	PAGAMENTI	% PAGATO
333 - Città da vivere - servizi culturali ed educativi					
Spesa corrente (tit.I)	8.763.650,23	8.683.022,17	99,08	7.176.818,85	82,65
Spesa in C/capitale (tit.II)	4.874.254,31	1.836.191,67	37,67	49.462,70	2,69
Rimborso prestiti					
Totale programma 333	13.637.904,54	10.519.213,84	77,13	7.226.281,55	68,70



RIEPILOGO DEI PROGRAMMI - STATO DI REALIZZAZIONE E GRADO DI ULTIMAZIONE GENERALE DELLE FONTI DI FINANZIAMENTO DEI PROGRAMMI					
DESCRIZIONE PROGRAMMA	STANZIAMENTI FINALI	ACCERTATO	% ACCERTATO	INCASSI	% INCASSI
333 - Città da vivere - servizi culturali ed educativi					
Entrate finali (tit.I,II,III,IV)	4.543.001,11	3.199.735,00	70,43	1.709.607,01	53,43
Entrate da accensioni di prestiti	308.500,00	-	-	-	
Totale programma 333	4.851.501,11	3.199.735,00	65,95	1.709.607,01	53,43



- PROGRAMMA N° 334 Città da vivere/ Servizi per il benessere e la salute**RESPONSABILI:**

SINDACO Giorgio Galvagno
 ASSESSORI: Gianfranco Imerito
 Sergio Ebarnabo

Il programma della rassegna denominata "ASTI LA CITTÀ DELLO SPORT", relativo all'anno 2009, si proponeva l'obiettivo di tutelare il benessere e la salute dei cittadini attraverso la promozione e la pratica dello sport amatoriale ed agonistico, per tutte le fasce d'età, attraverso l'organizzazione e la realizzazione di manifestazioni da effettuarsi in collaborazione con le Associazioni Sportive.

Mediante un'attenta calendarizzazione degli eventi, effettuata seguendo un modello organizzativo consolidatosi negli anni, il settore Impianti Sportivi ha monitorato costantemente le richieste per lo svolgimento delle manifestazioni, ed ha risposto puntualmente alle esigenze delle Associazioni Sportive.

Nell'arco dell'anno 2009 *Asti Città dello Sport* ha consentito all'utenza di organizzare oltre 150 differenti tipi di manifestazioni, per un totale di quasi 200 giornate dedicate esclusivamente alla promozione ed alla pratica di quasi tutte le specialità sportive esistenti.

L'attività è stata coordinata dall'Ufficio Promozione Sportiva che quotidianamente ha sostenuto il front-office con gli utenti ed ha raccolto ed elaborato le richieste di adesione. Le domande di ammissione dovrebbero essere presentate entro e non oltre il mese di dicembre di ogni anno, ma frequentemente tale termine non viene rispettato e le richieste vengono inoltrate anche durante lo svolgimento della stagione sportiva.

Una raccolta più tempestiva delle istanze permetterebbe tuttavia ai vari uffici di coordinarsi per le dovute verifiche, per evitare che gli spazi disponibili non vengano contemporaneamente destinati a più utenti.

Le principali manifestazioni, catalogate in base all'importanza territoriale, sono state le seguenti:

5 aprile	Golf Feudo	GOLF	TROFEO GIOVANILE
10 e 11 aprile	Palasanquirico Palestre: Brofferio, Dalla Chiesa, Rio Crosio, Baussano Palazzo dello Sport	PALLAVOLO	IX TORNEO VOLLEY SCHOOL
3 maggio	Golf Città di Asti	GOLF	GARA GIOVANILE NAZIONALE "CITTÀ DI ASTI"
31 maggio	Piscina Comunale	SUBACQUEA	24 PER UN'ORA
14 giugno	Piazza Alfieri	PATTINAGGIO	LA NOTTE DEI CAMPIONI 6° ediz.

20 e 21 giugno	Campo scuola	TIRO CON L'ARCO	FASE NAZIONALE GIOCHI DELLA GIOVENTU'
29 e 30 agosto	Vie Cittadine e Provinciali	RALLY	21° RALLY DEL TARTUFO
27 agosto 10 sett.	Stadio Comunale Censin Bosia	CALCIO PRIMAVERA	22° MEMORIAL FERRARIS
6 settembre	Vie Cittadine Provinciali	CICLOTURISMO	CAMPIONATO ITALIANO DI CICLOTURISMO PROVA UNICA
19-set	Vie Cittadine	CICLISMO	22° TROFEO FESTIVAL DELLE SAGRE
27-set	Vie Cittadine	CORSA PODISTICA	13° MARCIA DELLA VENDEMMIA
novembre - dicembre	circolo Nosenzo e Palasanquirico	BOCCE PALLATAMB. PALLAPUGNO	TROFEO CONI "VALORIZZAZIONE DEGLI SPORT TRADIZIONALI DEL TERRITORIO
6/11 -13/11	Bowling di Vaglierano	BOWLING	11° TORNEO "ENTI BOWLING
16/11 - 26/11	Bowling di Vaglierano	BOWLING	11° TORNEO "BOWLING" MEDIE SUPERIORI
08-dic	Palasanquirico	JUDO	TROFEO CITTA' DEL VINO
13-dic	Vie cittadine	PODISMO	12° CORSA DI NATALE
19-dic	Palestra Jona	PATTINAGGIO	NATALE SUI PATTINI

Le manifestazioni dell'ultima parte del 2009 sono state di livello minore in quanto i grandi avvenimenti vengono solitamente organizzati nei mesi centrali dell'anno, durante la pausa dei vari campionati sportivi.

Un valido esempio di collaborazione è stato rappresentato da un convegno organizzato dall'Associazione Italiana Arbitri, Sezione Paolo Minà di Asti, che nel mese di ottobre, al Ridotto del Teatro Alfieri, ha organizzato una riunione per tutti gli arbitri della nostra Provincia. L'Assessorato allo Sport ha ritenuto che l'evento, pur non essendo inserito nel calendario generale delle manifestazioni, risultasse comunque degno di attenzione e rientrasse a pieno titolo tra i propri obiettivi, che oltre alla promozione ed alla diffusione delle diverse specialità sportive si propongono anche la valorizzazione degli aspetti educativi e formativi ad esse collegati.

Nel 2009 dieci manifestazioni hanno rivestito un'importanza nazionale che ha consentito di realizzare una importante valorizzazione dell'immagine della nostra città e della fruibilità dei suoi servizi.

Avvenimenti come il *Rally del Tartufo*, *La Notte dei Campioni* (pattinaggio), *il Memorial Ferraris* (calcio) e *il Torneo Volleyschool* sono ormai radicati sul territorio e godono di ampia attenzione attraverso i media e gli organi d'informazione.

Il sostegno da noi offerto a queste manifestazioni non si è limitato solamente al coordinamento dei diversi servizi comunali interessati, ai quali è stato affidato il compito di mettere a disposizione i materiali necessari (tavoli, sedie, transenne, attrezzature sportive ecc.) e prestazioni di

personale qualificato (elettricisti, falegnami, fabbri ecc.), ma si è anche concretizzato con la disponibilità all'uso dei più importanti impianti sportivi di proprietà comunale come le Palestre, i Campi di Calcio, il Campo Scuola per l'atletica, lo Stadio, ecc.

Un altro non secondario aspetto della collaborazione che viene attuata fra il Comune ed i soggetti organizzatori ammessi nel calendario della rassegna, è rappresentato dalla possibilità di ottenere dal nostro Servizio premi e *gadgets* da utilizzare al momento delle premiazioni.

Nel 2009 il Settore Sport ha dato ampia visibilità alla *Prima Coppa Città di Asti* di ciclismo valida per la *Categoria Giovanissimi*.

La gara ciclistica si è svolta nel pieno centro cittadino, tra Piazza Alfieri ed i Giardini Pubblici coinvolgendo 350 atleti di età compresa tra i 6 e i 12 anni. Il successo della manifestazione ha indotto la Federazione Ciclistica Italiana a proporre alla società *Teneroni* (di recente creazione) l'organizzazione nell'arco del prossimo quadriennio di una gara valevole come fase nazionale.

La crescita costante del movimento ciclistico giovanile e la competenza degli allenatori e dei dirigenti dello staff dei *Teneroni* ha consentito l'individuazione di un'area di proprietà comunale che potrà essere destinata a luogo protetto di allenamento per i giovani atleti appassionati di ciclismo.

Un altro avvenimento di grande rilievo è stato la "*Festa dei Campioni Italiani Astigiani*", svoltasi in data 23 gennaio. L'iniziativa è nata sotto l'egida del Comitato Olimpico Nazionale Italiano della nostra Provincia ed è ormai diventata un atteso appuntamento nel panorama sportivo cittadino. Durante questa giornata tutti gli atleti, che a diverso titolo hanno vestito la maglia azzurra nell'arco dell'anno solare precedente ricevono il meritato riconoscimento della cittadinanza intera.

I festeggiamenti si svolgono all'interno del Teatro Alfieri e gli atleti, dalle categorie Giovanili ai Master, vengono premiati, uno ad uno, mettendo in giusta evidenza i risultati conseguiti da ciascuno.

Il Comune di Asti ha anche collaborato all'organizzazione dell'iniziativa denominata "*Il Miglio*". Nel mese di aprile si è svolta la fase provinciale all'interno di piazza Alfieri e gli otto vincitori hanno successivamente partecipato alla fase regionale che si è svolta a Torino.

Oltre alle più importanti, precedentemente citate, moltissime altre manifestazioni, tutte di carattere sportivo, si sono svolte all'interno delle strutture comunali, o all'aperto nelle strade e nelle piazze della Città, godendo delle agevolazioni previste dal nostro regolamento.

Come già anticipato in precedenza le manifestazioni sono state complessivamente n. 150, sviluppatesi in n. 200 giornate di gara e gli eventi sono stati organizzati in collaborazione tra il Comune ed altrettante Associazioni Sportive. Nella nostra Città operano n.217 Associazioni ed Enti di Promozione Sportiva. Alla rassegna hanno partecipato complessivamente n. 1.750 Società Sportive provenienti da ogni Regione d'Italia e anche da alcuni paesi europei. Sono state interessate n. 50 tra Federazioni ed Enti di Promozione sportiva e si valuta che il totale degli atleti partecipanti si sia aggirato intorno alle 38.500 unità, mentre a n. 290.460 ammontino le presenze di spettatori che a vario titolo abbiano assistito alle diverse iniziative.

Sull'onda dei successi ottenuti dalla stretta collaborazione instauratasi fra il Comune e l'UTEA, è stata rinnovata una convenzione con l'ASL 19 di Asti per l'organizzazione dell'attività motoria a favore delle persone anziane, nell'ambito della quale il Comune ha messo gratuitamente a disposizione un certo numero di impianti sportivi per lo svolgimento della attività formative.

Inoltre è in fase di conclusione lo studio denominato "*Over 55 – Motoriamente parlando*": un questionario mirato a conoscere le abitudini motorie dei nostri concittadini di età superiore ai 55 anni. Per agevolare la distribuzione del questionario sono stati coinvolti nell'iniziativa i Medici di base e le Farmacie della città. La raccolta si è conclusa entro il mese di dicembre e ad essa farà seguito l'elaborazione dei dati e la relazione finale dei risultati ottenuti.

Nel 2009 la Società sportiva *Asti Garage*, iscritta al campionato di Calcio a 5 di serie B1, ha ottenuto l'accesso alla serie superiore. Per rispondere alle esigenze del calcio a 5, attività che è in grande crescita nella nostra città (nell'ultima partita di campionato valevole per la Serie A2 si contavano circa 1.200 spettatori all'interno del *Palasanquirico*) il Comune di Asti ha adeguato il terreno di gioco alle nuove regole richieste dalla Federazione competente. Per questa ragione il parquet è stato ridisegnato mentre il campo è stato dotato di porte nuove. L'intervento in questione va ad aggiungersi a quello precedentemente effettuato, con il quale erano state messe a norma le barriere metalliche che delimitano il campo da gioco dallo spazio destinato al pubblico. In tal modo si è provveduto a rendere sicuro l'uso dell'impianto sia per gli atleti delle Associazioni sportive, sia per la popolazione scolastica che durante le ore del mattino utilizza l'impianto.

Le *Palestre scolastiche* sono state concesse in uso alle società richiedenti per tutta la durata della stagione sportiva, la programmazione delle attività, la definizione degli orari, l'organizzazione dei servizi di pulizia e di altra natura, sono stati direttamente coordinati dagli uffici degli Impianti e della Promozione Sportiva.

Riconoscendo l'importanza della diffusione delle notizie in merito ai servizi programmati ed alle manifestazioni svolte presso i nostri Impianti, nel corso dell'anno è stato dato ampio riscontro alle iniziative di natura sportiva, sia utilizzando il civico Servizio Informatico che ha provveduto ad inserire sul sito del Comune tutto il materiale promozionale di cui è stato possibile disporre (locandine, articoli, foto), sia tramite gli organi di stampa per la dovuta informazione attraverso questo importante mezzo di comunicazione.

Il ricorso allo strumento informatico ha fatto sì che le notizie siano apparse nella home page come promemoria di facile visibilità e consultazione, nella sezione dei "comunicati stampa", dedicati ai lavori dell'Amministrazione, inoltre è costantemente visitabile la sezione "Fotografie e video" (<http://www.comune.asti.it/uffici/area-1/impianti-sportivi/fotovideo.shtml>) all'interno della quale rimane la visibile testimonianza delle principali manifestazioni che si sono svolte negli ultimi due anni.

Le foto sono il frutto del lavoro di personale del Comune di Asti mentre i video fanno parte di un progetto pilota (realizzato in collaborazione con una ditta esterna).

Lo stato di attuazione del Programma è più analiticamente evidenziato anche nei sottoelencati progetti collegati.

PROGETTO N° 1 – ESTERNALIZZAZIONE DELLA PISCINA –
di cui al Programma N° 334 – Città da vivere / Servizi per il benessere e la salute

RESPONSABILE: Pierluigi Grazioli

L'obiettivo relativo all'esternalizzazione della piscina comunale si è favorevolmente concluso nel mese di giugno con l'affidamento definitivo all'Associazione Sportiva *Sportevolution* con un ribasso del 55% rispetto alla percentuale di copertura dei costi energetici posto a base di gara. In base alla relazione progetto presentata in sede di gara il concessionario si è impegnata ad assorbire il personale di pulizia e custodia precedentemente impiegato presso l'impianto da una Cooperativa Sociale, costituito da n. 3 diversamente abili e n. 2 addetti alle pulizie e ha raggiunto accordi con assistenti bagnati già collaboratori del Comune garantendo parità di trattamento.

L'impegno per garantire la massima continuità nella gestione dei servizi e nell'utilizzo del personale è stato attuato sia nella gestione del bar, che è proseguita con la stessa Cooperativa sociale, sia nella ricerca di accordi per utilizzare il personale che garantiva le pulizie e gli Istruttori di nuoto che già collaboravano con il Comune.

Relativamente al regime tariffario è stato applicato quanto a suo tempo stabilito dal Comune.

I mesi in cui si è svolta la stagione estiva, così come quelli autunnali, nel momento della preparazione degli impianti per la nuova stagione invernale, hanno visto un continuo impegno da parte del personale comunale, ad ogni livello, nel passaggio di tutte le possibili competenze necessarie alla gestione di impianti molto articolati e complessi.

L'Associazione sportiva *Sportevolution* sta quindi gestendo anche l'impianto coperto nel pieno rispetto degli impegni che aveva assunto nella propria nella relazione progetto: in particolare ha esteso gli orari di apertura al pubblico anticipandoli alle ore 7 del mattino ed aumentandoli nelle serate del sabato e nei pomeriggi della domenica. Tale iniziativa ha riscontrato un notevole favore da parte del pubblico che è confortato da un sensibile aumento delle presenze presso l'impianto. Contestualmente il concessionario ha impostato l'orario per le società di nuoto e per le società subacquee in modo da risolvere al meglio le esigenze di spazio di tutte le Associazioni interessate.

Sportevolution ha prontamente fatto fronte a tutti gli interventi di manutenzione che gli competevano, sia nelle circostanze in cui si sono presentate situazioni impreviste sia nell'eseguire i lavori già programmati. Sino ad ora non si sono registrate lamentele da parte degli utenti, la maggior parte dei quali non si è probabilmente neppure resa conto del fatto che sia stato effettuato un cambio di gestione. Ci eravamo infatti proposti di fare in modo che il passaggio dalla gestione pubblica a quella esternalizzata avvenisse nel modo più indolore e meno evidente possibile e non comportasse strascichi o polemiche soprattutto da parte dei clienti abituali. Fortunatamente ciò non è avvenuto e quindi dobbiamo ritenere che l'operazione stia procedendo nel migliore dei modi, esattamente come ci auguravamo che accadesse.

Nel prosieguo il compito del Comune sarà quello di presidiare il rispetto della convenzione e di fornire al Concessionario tutta la collaborazione necessaria alla miglior conduzione dell'impianto natatorio.

PROGETTO N° 2 – SPORTIVAMENTE –
di cui al Programma N° 334 – Città da vivere / Servizi per il benessere e la salute

RESPONSABILE: Pierluigi Grazioli

Il Comune di Asti, da quattro anni, collabora con la Scuola Media "Martiri della Libertà" allo sviluppo di un ambizioso progetto unico nel suo genere nel nostro paese. Si tratta di un corso sperimentale di studi ad indirizzo sportivo autorizzato e riconosciuto dal Ministero della Pubblica Istruzione che si sviluppa sull'intero triennio della scuola media tramite un percorso educativo e formativo che si occupa della crescita degli alunni. Gli scopi sono quelli di rispettare i principi dell'accrescimento fisico, psicologico, cognitivo ed educativo, attraverso la realizzazione di programmi stabiliti in collaborazione fra gli insegnanti, gli uffici sport ed istruzione del Comune di Asti e moltissime società sportive cittadine. Gli allievi dei tre corsi di SPORTIVAMENTE, che effettuano 10 ore di educazione fisica la settimana a fronte delle 2 ore curriculari previste dai programmi ministeriali, hanno svolto nel corso dell'anno scolastico 2008/2009 complessivamente 1080 ore di lezione, ogni singolo corso ha quindi svolto 360 ore nell'arco dell'anno.

Mediante la collaborazione del Comune e di numerose Società sportive cittadine sono stati svolti dei cicli di lezione che hanno dato ai ragazzi la possibilità di avvicinarsi a numerosissime attività sportive: l'atletica il nuoto, il nuoto per salvamento, la pallavolo, il basket, il rugby, il calcio, il pattinaggio su ghiaccio, il golf, il tamburello, la pallapugno, le bocce, la ginnastica artistica, il ballo, il tiro con l'arco, l'orienteeing, gli scacchi. Nelle prossime edizioni, se sarà possibile e se si riuscirà ad ottenere la collaborazione delle associazioni sportive interessate, si cercherà di ampliare l'offerta formativa introducendo l'attività subacquea in apnea, l'equitazione, il karting, l'arte del gioco della bandiera, ed altre eventuali specialità su richiesta delle famiglie o degli stessi allievi.

Per lo svolgimento delle singole attività sono stati comunemente utilizzati tutti gli impianti di proprietà del Comune di Asti e anche moltissime strutture private che fanno capo alle Associazioni sportive che collaborano al progetto, ed il Comune si è fatto carico anche della quasi totalità dei trasporti. L'iniziativa ha riscosso un notevole successo a livello cittadino tanto che a partire dal secondo anno le richieste di iscrizione ai corsi di Sportivamente sono state notevolmente superiori ai posti disponibili e si è quindi reso necessario effettuare una selezione che comprendeva test sia di natura fisico-sportiva sia di cultura generale e logica.

Nel periodo settembre – dicembre sono stati ripresi i contatti con la Scuola Media Martiri della Libertà per la programmazione delle attività che saranno svolte nell'anno scolastico 2009/2010, secondo modalità che ricalcano il modello organizzativo dell'anno precedente.

PARAMETRI DI EFFICACIA

DESCRIZIONE PRODOTTO	2007	2008	2009
n. strutture ricreative gestite	5	5	5
n. società sportive convenzionate	120	125	150
n. impianti sportivi (piscine, palestre, stadi)	39	39	39

n. manifestazioni sportive (anche supporto e sostegno)	100	100	150
<i>Impianti sportivi - n. impianti 39 - di cui:</i>			
palestre n. 16 - n. utenti	208.026	249.600	208.026
piscine n.2 - n. utenti	255.551	230.421	262.500
Campo calcio Lega n. utenti	9.960	12.500	17.500
Campo calcio - calcetto - n. utenti	1.250	1.250	1.250
campo di atletica - n. utenti	35.000	35.000	35.000
stadio - n. utenti	25.198	20.500	25.198
campi esternalizzati n. 7 - n. utenti	73.695	75.000	73.695
campo tiro con l'arco - n. utenti	6.000	6.200	6.200
impianto rugby - n. utenti	52.921	48.500	57.500
sferisterio tamburello - n. utenti	4.240	5.300	5.300
palestra via Monti - n. utenti	2.400	2.800	2.800
palasquarico (2 campi) - n. utenti	48.420	53.300	48.420
Impianto tennis - n. utenti	3.000	3.450	3.000
Campo calcio 5 sintetico - n. utenti	3.200	4.750	4.800
Palaghiaccio - n. utenti	-	15.000	15.000
Impianti sportivi San Marzanotto Piana - n. utenti	-	8.000	8.000
<i>Centro Giovani: n. domande presentate</i>	88	111	38
n. domande soddisfatte	88	111	38
giorni di utilizzo	236	320	136
corsi liberi per adulti: n. corsi attivati	41	40	24
corsi liberi per adulti: n. utenti	466	564	270
n. incarichi di studio, di ricerca e di consulenza	-	17	1
Importo incarichi di studio, di ricerca e di consulenza €	-	164.861,37	1.500,00

RIEPILOGO DEI PROGRAMMI - STATO DI REALIZZAZIONE E GRADO DI ULTIMAZIONE GENERALE DEI PROGRAMMI					
DESCRIZIONE PROGRAMMA	STANZIAMENTI FINALI	IMPEGNI	% IMPEGNATO	PAGAMENTI	% PAGATO
334 - Città da vivere - servizi per il benessere e la salute					
Spesa corrente (tit.I)	2.494.858,96	2.462.346,13	98,70	1.999.587,73	81,21
Spesa in C/capitale (tit.II)	505.500,00	450.963,50	89,21	18.641,27	4,13
Rimborso prestiti					
Totale programma 334	3.000.358,96	2.913.309,63	97,10	2.018.229,00	69,28

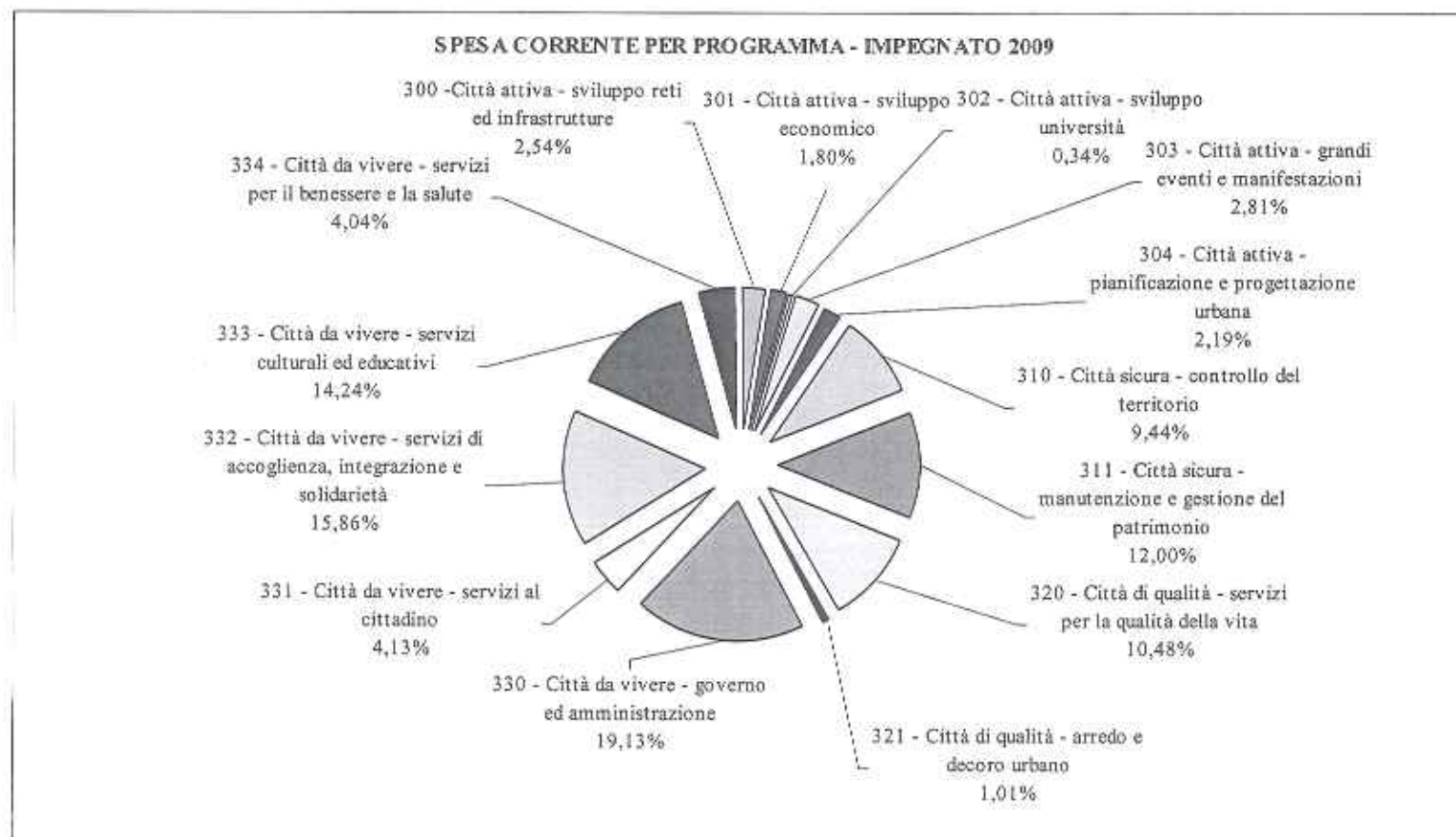


RIEPILOGO DEI PROGRAMMI - STATO DI REALIZZAZIONE E GRADO DI ULTIMAZIONE GENERALE DELLE FONTI DI FINANZIAMENTO DEI PROGRAMMI					
DESCRIZIONE PROGRAMMA	STANZIAMENTI FINALI	ACCERTATO	% ACCERTATO	INCASSI	% INCASSI
334 - Città da vivere - servizi per il benessere e la salute					
Entrate finali (tit.I,II,III,IV)	541.423,07	557.174,62	102,91	414.523,34	74,40
Entrate da accensioni di prestiti	250.000,00	250.000,00	100,00	-	-
Totale programma 334	791.423,07	807.174,62	101,99	414.523,34	51,35



6.b) I PROGRAMMI IN SINTESI**RIEPILOGO SPESA CORRENTE PER PROGRAMMI**

DESCRIZIONE PROGRAMMA	PREVISIONI INIZIALI	PREVISIONI DEFINITIVE	VARIAZIONI	INCIDENZA %	SCOSTAMENTO %	IMPEGNI	IMPEGNATO %
300 - Città attiva - sviluppo reti ed infrastrutture	1.574.963,72	1.568.175,65	-6.788,07	-0,24	-0,43	1.546.377,12	98,61
301 - Città attiva - sviluppo economico	1.175.415,97	1.104.319,92	-71.096,05	-2,56	-6,44	1.097.268,18	99,36
302 - Città attiva - sviluppo università	207.000,00	207.000,00	0,00	0,00	0,00	207.000,00	100,00
303 - Città attiva - grandi eventi e manifestazioni	1.544.922,78	1.719.916,59	174.993,81	6,29	10,17	1.713.750,20	99,64
304 - Città attiva - pianificazione e progettazione urbana	1.382.684,06	1.336.770,01	-45.914,05	-1,65	-3,43	1.334.557,44	99,83
310 - Città sicura - controllo del territorio	5.762.729,71	5.811.838,86	49.109,15	1,77	0,84	5.756.321,61	99,04
311 - Città sicura - manutenzione e gestione del patrimonio	6.176.674,73	7.339.293,92	1.162.619,19	41,79	15,84	7.316.829,15	99,69
320 - Città di qualità - servizi per la qualità della vita	6.780.939,26	6.419.735,93	-361.203,33	-12,98	-5,63	6.394.521,11	99,61
321 - Città di qualità - arredo e decoro urbano	640.690,13	618.310,50	-22.379,63	-0,80	-3,62	617.942,49	99,94
330 - Città da vivere - governo ed amministrazione	12.148.552,84	12.077.580,76	-70.972,08	-2,55	-0,59	11.671.616,31	96,64
331 - Città da vivere - servizi al cittadino	2.706.426,62	2.565.182,70	-141.243,92	-5,08	-5,51	2.522.108,24	98,32
332 - Città da vivere - servizi di accoglienza, integrazione e solidarietà	7.806.683,25	9.741.357,72	1.934.674,47	69,54	19,86	9.673.430,96	99,30
333 - Città da vivere - servizi culturali ed educativi	8.731.942,47	8.763.650,23	31.707,76	1,14	0,36	8.683.022,17	99,08
334 - Città da vivere - servizi per il benessere e la salute	2.346.130,87	2.494.858,96	148.728,09	5,35	5,96	2.462.346,13	98,70
TOTALE	58.985.756,41	61.767.991,75	2.782.235,34	100	4,50	60.997.091,11	98,75

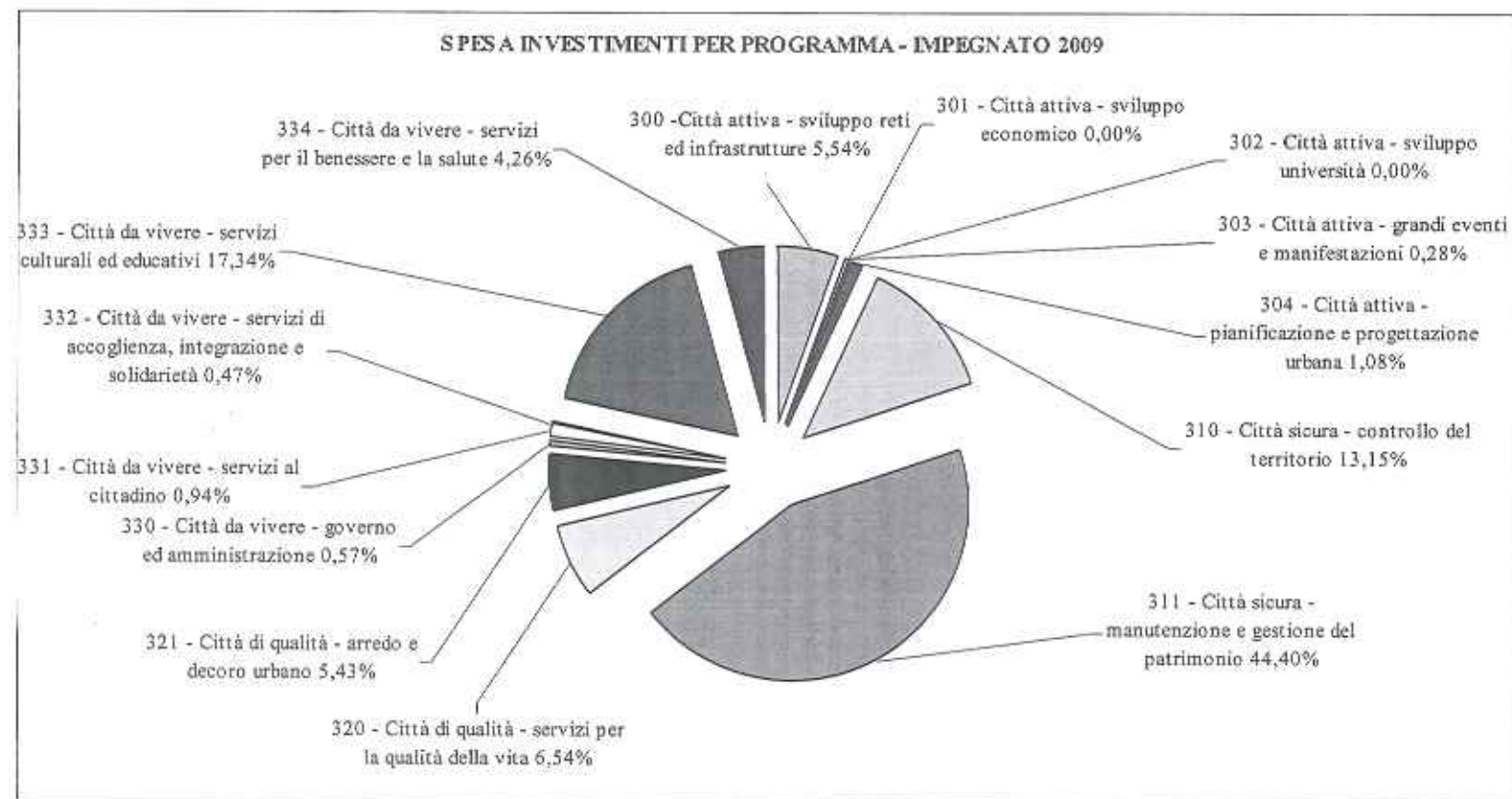


Anche per l'anno 2009 le previsioni di bilancio sono state formulate sulla base delle previsioni dell'anno precedente e si conferma anche per detto anno la rigidità della spesa corrente, che anzi aumenta del 3% circa. Durante il corso della gestione, con le variazioni di bilancio, la spesa corrente è stata incrementata e diversamente orientata in funzione delle differenti necessità ed emergenze.

Analizzando i programmi si evince subito che la spesa è stata fortemente incrementata sul programma 332 – Città da vivere – Servizi di accoglienza, integrazione e solidarietà, e sul programma 311 – Città sicura – Manutenzione e gestione del patrimonio, a conferma della necessità di garantire maggiori prestazioni sociali alla Città e nel contempo perseguire il programma di manutenzione della stessa.

RIEPILOGO SPESA IN CONTO CAPITALE PER PROGRAMMI

DESCRIZIONE PROGRAMMA	PREVISIONI INIZIALI	PREVISIONI DEFINITIVE	VARIAZIONI	INCIDENZA %	SCOSTAMENTO %	IMPEGNI	IMPEGNATO %
300 - Città attiva - sviluppo reti ed infrastrutture	2.800.000,00	1.829.160,73	-970.839,27	-86,00	-53,08	587.125,76	32,10
301 - Città attiva - sviluppo economico	250.000,00	250.000,00	-	-	-	-	-
302 - Città attiva - sviluppo università	-	-	-	-	-	-	-
303 - Città attiva - grandi eventi e manifestazioni	30.000,00	40.000,00	10.000,00	0,89	25,00	30.000,00	75,00
304 - Città attiva - pianificazione e progettazione urbana	1.252.000,00	2.238.579,14	986.579,14	87,39	44,07	114.525,87	5,12
310 - Città sicura - controllo del territorio	1.706.345,69	2.546.345,69	840.000,00	74,41	32,99	1.392.299,68	54,68
311 - Città sicura - manutenzione e gestione del patrimonio	6.017.000,00	6.114.837,74	97.837,74	8,67	1,60	4.702.234,65	76,90
320 - Città di qualità - servizi per la qualità della vita	1.125.000,00	1.083.810,00	-41.190,00	-3,65	-3,80	692.806,55	63,92
321 - Città di qualità - arredo e decoro urbano	785.000,00	613.416,08	-171.583,92	-15,20	-27,97	575.614,88	93,84
330 - Città da vivere - governo ed amministrazione	490.000,00	490.000,00	-	-	-	60.000,00	12,24
331 - Città da vivere - servizi al cittadino	970.000,00	980.000,00	10.000,00	0,89	1,02	99.303,02	10,13
332 - Città da vivere - servizi di accoglienza, integrazione e solidarietà	60.000,00	60.000,00	-	-	-	50.000,00	83,33
333 - Città da vivere - servizi culturali ed educativi	4.509.654,31	4.874.254,31	364.600,00	32,30	7,48	1.836.191,67	37,67
334 - Città da vivere - servizi per il benessere e la salute	502.000,00	505.500,00	3.500,00	0,31	0,69	450.963,50	89,21
TOTALE	20.497.000,00	21.625.903,69	1.128.903,69	100	5,22	10.591.065,58	48,97



Anche dalla analisi delle spese per investimento sostenute si rileva l'importanza attribuita dall'Amministrazione al programma di manutenzione dell'intera Città sia sui beni demaniali che sull'intero patrimonio dell'Ente, nel convincimento che questa azione sia di stimolo ai privati per curare la manutenzione dei propri beni e quindi rendere più sicura ed accogliente anche dal punto di vista turistico la Città.

STATO DI REALIZZAZIONE E GRADO DI ULTIMAZIONE DEI PROGRAMMI

DESCRIZIONE PROGRAMMA	PREVISIONI DEFINITIVE	IMPEGNI	% IMPEGNATO	PAGAMENTI	% PAGATO
300 - Città attiva - sviluppo reti ed infrastrutture					
Spesa corrente (tit.I)	1.568.175,65	1.546.377,12	98,61	1.340.621,40	86,69
Spesa in C/capitale (tit.II)	1.829.160,73	587.125,76	32,10	156.024,85	26,57
Totale programma	3.397.336,38	2.133.502,88	62,80	1.496.646,25	70,15
301 - Città attiva - sviluppo economico					
Spesa corrente (tit.I)	1.104.319,92	1.097.268,18	99,36	1.003.305,35	91,44
Spesa in C/capitale (tit.II)	250.000,00	-	-	-	-
Totale programma	1.354.319,92	1.097.268,18	81,02	1.003.305,35	91,44
302 - Città attiva - sviluppo università					
Spesa corrente (tit.I)	207.000,00	207.000,00	100,00	207.000,00	100,00
Spesa in C/capitale (tit.II)	-	-	-	-	-
Totale programma	207.000,00	207.000,00	100,00	207.000,00	100,00
303 - Città attiva - grandi eventi e manifestazioni					
Spesa corrente (tit.I)	1.719.916,59	1.713.750,20	99,64	1.450.117,91	84,62
Spesa in C/capitale (tit.II)	40.000,00	30.000,00	75,00	-	-
Totale programma	1.759.916,59	1.743.750,20	99,08	1.450.117,91	83,16
304 - Città attiva - pianificazione e progettazione urbana					
Spesa corrente (tit.I)	1.336.770,01	1.334.557,44	99,83	1.213.470,13	90,93
Spesa in C/capitale (tit.II)	2.238.579,14	114.525,87	5,12	13.776,38	12,03
Totale programma	3.575.349,15	1.449.083,31	40,53	1.227.246,51	84,69
310 - Città sicura - controllo del territorio					
Spesa corrente (tit.I)	5.811.838,86	5.756.321,61	99,04	5.133.122,22	89,17
Spesa in C/capitale (tit.II)	2.546.345,69	1.392.299,68	54,68	339.349,10	24,37
Totale programma	8.358.184,55	7.148.621,29	85,53	5.472.471,32	76,55

DESCRIZIONE PROGRAMMA	PREVISIONI DEFINITIVE	IMPEGNI	% IMPEGNATO	PAGAMENTI	% PAGATO
311 - Città sicura - manutenzione e gestione del patrimonio					
Spesa corrente (tit.I)	7.339.293,92	7.316.829,15	99,69	6.094.531,40	83,29
Spesa in C/capitale (tit.II)	6.114.837,74	4.702.234,65	76,90	748.435,20	15,92
Totale programma	13.454.131,66	12.019.063,80	89,33	6.842.966,60	56,93
320 - Città di qualità - servizi per la qualità della vita					
Spesa corrente (tit.I)	6.419.735,93	6.394.521,11	99,61	3.497.029,15	54,69
Spesa in C/capitale (tit.II)	1.083.810,00	692.806,55	63,92	111.030,55	16,03
Totale programma	7.503.545,93	7.087.327,66	94,45	3.608.059,70	50,91
321 - Città di qualità - arredo e decoro urbano					
Spesa corrente (tit.I)	618.310,50	617.942,49	99,94	545.122,87	88,22
Spesa in C/capitale (tit.II)	613.416,08	575.614,88	93,84	206.284,08	35,84
Totale programma	1.231.726,58	1.193.557,37	96,90	751.406,95	62,96
330 - Città da vivere - governo ed amministrazione					
Spesa corrente (tit.I)	12.077.580,76	11.671.616,31	96,64	9.292.790,63	79,62
Spesa in C/capitale (tit.II)	490.000,00	60.000,00	12,24	18.136,80	30,23
Rimborso prestiti	22.966.600,84	6.970.425,06	30,35	6.970.425,06	100,00
Totale programma	35.534.181,60	18.702.041,37	52,63	16.281.352,49	87,06
331 - Città da vivere - servizi al cittadino					
Spesa corrente (tit.I)	2.565.182,70	2.522.108,24	98,32	2.210.307,64	87,64
Spesa in C/capitale (tit.II)	980.000,00	99.303,02	10,13	94.783,87	95,45
Totale programma	3.545.182,70	2.621.411,26	73,94	2.305.091,51	87,93
332 - Città da vivere - servizi di accoglienza, integrazione e solidarietà					
Spesa corrente (tit.I)	9.741.357,72	9.673.430,96	99,30	6.520.946,70	67,41
Spesa in C/capitale (tit.II)	60.000,00	50.000,00	83,33	-	-
Totale programma	9.801.357,72	9.723.430,96	99,20	6.520.946,70	67,06

DESCRIZIONE PROGRAMMA	PREVISIONI DEFINITIVE	IMPEGNI	% IMPEGNATO	PAGAMENTI	% PAGATO
333 - Città da vivere - servizi culturali ed educativi					
Spesa corrente (tit.I)	8.763.650,23	8.683.022,17	99,08	7.176.818,85	82,65
Spesa in C/capitale (tit.II)	4.874.254,31	1.836.191,67	37,67	49.462,70	2,69
Totale programma	13.637.904,54	10.519.213,84	77,13	7.226.281,55	68,70
334 - Città da vivere - servizi per il benessere e la salute					
Spesa corrente (tit.I)	2.494.858,96	2.462.346,13	98,70	1.999.587,73	81,21
Spesa in C/capitale (tit.II)	505.500,00	450.963,50	89,21	18.641,27	4,13
Totale programma	3.000.358,96	2.913.309,63	97,10	2.018.229,00	69,28
TOTALE	106.360.496,28	78.558.581,75	73,86	56.411.121,84	71,81

RIEPILOGO DELLE FONTI DI FINANZIAMENTO DEI PROGRAMMI

DESCRIZIONE PROGRAMMA	PREVISIONI DEFINITIVE	ACCERTATO	% ACCERTATO	INCASSI	% INCASSI
300 - Città attiva - sviluppo reti ed infrastrutture					
Entrate finali (tit.I,II,III,IV)	908.234,99	852.494,12	93,86	611.558,27	71,74
Entrate da accensioni di prestiti					
Totale programma	908.234,99	852.494,12	93,86	611.558,27	71,74
301 - Città attiva - sviluppo economico					
Entrate finali (tit.I,II,III,IV)	831.227,92	1.113.079,64	133,91	1.027.759,66	92,33
Entrate da accensioni di prestiti					
Totale programma	831.227,92	1.113.079,64	133,91	1.027.759,66	92,33
302 - Città attiva - sviluppo università					
Entrate finali (tit.I,II,III,IV)					
Entrate da accensioni di prestiti					
Totale programma	-	-		-	
303 - Città attiva - grandi eventi e manifestazioni					
Entrate finali (tit.I,II,III,IV)	625.160,00	609.742,00	97,53	167.694,00	27,50
Entrate da accensioni di prestiti					
Totale programma	625.160,00	609.742,00	97,53	167.694,00	27,50
304 - Città attiva - pianificazione e progettazione urbana					
Entrate finali (tit.I,II,III,IV)	5.810.256,02	4.029.071,15	69,34	3.764.687,91	93,44
Entrate da accensioni di prestiti					
Totale programma	5.810.256,02	4.029.071,15	69,34	3.764.687,91	93,44
310 - Città sicura - controllo del territorio					
Entrate finali (tit.I,II,III,IV)	3.758.297,75	3.649.899,02	97,12	2.699.901,27	73,97
Entrate da accensioni di prestiti					
Totale programma	3.758.297,75	3.649.899,02	97,12	2.699.901,27	73,97

DESCRIZIONE PROGRAMMA	PREVISIONI DEFINITIVE	ACCERTATO	% ACCERTATO	INCASSI	% INCASSI
311 - Città sicura - manutenzione e gestione del patrimonio					
Entrate finali (tit.I,II,III,IV)	8.165.826,49	5.334.583,45	65,33	3.503.799,24	65,68
Entrate da accensioni di prestiti					
Totale programma	8.165.826,49	5.334.583,45	65,33	3.503.799,24	65,68
320 - Città di qualità - servizi per la qualità della vita					
Entrate finali (tit.I,II,III,IV)	4.033.180,84	3.958.573,66	98,15	2.372.486,43	59,93
Entrate da accensioni di prestiti					
Totale programma	4.033.180,84	3.958.573,66	98,15	2.372.486,43	59,93
321 - Città di qualità - arredo e decoro urbano					
Entrate finali (tit.I,II,III,IV)					
Entrate da accensioni di prestiti					
Totale programma	-	-		-	
330 - Città da vivere - governo ed amministrazione					
Entrate finali (tit.I,II,III,IV)	42.216.624,07	41.175.945,09	97,53	34.427.444,00	83,61
Entrate da accensioni di prestiti	24.084.486,45	4.602.545,20	19,11		-
Totale programma	66.301.110,52	45.778.490,29	69,05	34.427.444,00	75,20
331 - Città da vivere - servizi al cittadino					
Entrate finali (tit.I,II,III,IV)	1.345.918,87	1.409.822,68	104,75	1.284.830,97	91,13
Entrate da accensioni di prestiti					
Totale programma	1.345.918,87	1.409.822,68	104,75	1.284.830,97	91,13
332 - Città da vivere - servizi di accoglienza, integrazione e solidarietà					
Entrate finali (tit.I,II,III,IV)	5.594.498,91	5.327.320,03	95,22	1.964.135,02	36,87
Entrate da accensioni di prestiti					
Totale programma	5.594.498,91	5.327.320,03	95,22	1.964.135,02	36,87

DESCRIZIONE PROGRAMMA	PREVISIONI DEFINITIVE	ACCERTATO	% ACCERTATO	INCASSI	% INCASSI
333 - Città da vivere - servizi culturali ed educativi					
Entrate finali (tit.I,II,III,IV)	4.543.001,11	3.199.735,00	70,43	1.709.607,01	53,43
Entrate da accensioni di prestiti	308.500,00		-		
Totale programma	4.851.501,11	3.199.735,00	65,95	1.709.607,01	53,43
334 - Città da vivere - servizi per il benessere e la salute					
Entrate finali (tit.I,II,III,IV)	541.423,07	557.174,62	102,91	414.523,34	74,40
Entrate da accensioni di prestiti	250.000,00	250.000,00	100,00		-
Totale programma	791.423,07	807.174,62	101,99	414.523,34	51,35
TOTALE	103.016.636,49	76.069.985,66	73,84	53.948.427,12	70,92