


ALL. A

# Comune di Asti

*Aste nil et mundo sancto custode secundo*



IL PRESENTE ALLEGATO COMPOSTO DI  
N. 857064

E' PARTE INTEGRANTE SOSTANZIALE  
DELLA DELIBERA n. 26 DEL 27/04/2011

*A. Segretario*

IL PRESIDENTE

IL SEGRETARIO GENERALE

Dot.ssa Vincenzina Giaretti

***Rendiconto della Gestione  
Anno 2010***





# CONTO DEL BILANCIO 2010

**Comune di ASTI**

## GESTIONE ENTRATE

Codice e numero	DENOMINAZIONE	Residui Conservati e Stanz. Definitivi di Bilancio	Conto del Tesoriere Riscossioni	Deter. dei residui Residui da riportare	Accertamenti	Maggiori o Minori Entrate
		Residui (A)	Residui (B)	Residui (C)	Residui (D=B+C)	( E = D - A )
		Competenza (F)	Competenza (G)	Competenza (H)	Comp. (I=G+H)	( L = I - F )
		Totale (M)	Totale (N)	Res. al 31/12 (O=C+H)	Acc. al 31/12 (P=D+I)	
1	2	3	4	5	6	7

**Avanzo di Amministrazione**

**1.117.096,17**

Di cui:

AVANZO DI AMMINISTRAZIONE

**1.117.096,17**

AVANZO DI AMMINISTRAZIONE FONDI VINCOLATI

**0,00**

**Titolo 1 Entrate tributarie**

**Categoria 01.01 Imposte**

01.01.0111	ICIAP	RS	0,00	0,00	0,00	0,00	0,00
		CP	2.000,00	6.792,84	0,00	6.792,84	4.792,84
		<b>T</b>	<b>2.000,00</b>	<b>6.792,84</b>	<b>0,00</b>	<b>6.792,84</b>	<b>4.792,84</b>
01.01.0112	ICI	RS	1.484.042,23	612.876,63	532.467,97	1.145.344,60	-338.697,63
		CP	10.236.000,00	9.724.281,26	661.357,36	10.385.638,62	149.638,62
		<b>T</b>	<b>11.720.042,23</b>	<b>10.337.157,89</b>	<b>1.193.825,33</b>	<b>11.530.983,22</b>	<b>-189.059,01</b>
01.01.0114	ADDIZIONALE ENEL	RS	0,00	0,00	0,00	0,00	0,00
		CP	732.995,10	748.946,40	366,26	749.312,66	16.317,56
		<b>T</b>	<b>732.995,10</b>	<b>748.946,40</b>	<b>366,26</b>	<b>749.312,66</b>	<b>16.317,56</b>
01.01.0115	PUBBLICITA'	RS	589.622,40	299.719,39	160.775,86	460.495,25	-129.127,15
		CP	1.242.458,97	1.038.003,00	204.384,59	1.242.387,59	-71,38
		<b>T</b>	<b>1.832.081,37</b>	<b>1.337.722,39</b>	<b>365.160,45</b>	<b>1.702.882,84</b>	<b>-129.198,53</b>
01.01.0116	IMPOSTE DIVERSE	RS	10.000,00	0,00	10.000,00	10.000,00	0,00
		CP	0,00	1.740,78	0,00	1.740,78	1.740,78
		<b>T</b>	<b>10.000,00</b>	<b>1.740,78</b>	<b>10.000,00</b>	<b>11.740,78</b>	<b>1.740,78</b>



# CONTO DEL BILANCIO 2010

Comune di ASTI

## GESTIONE ENTRATE

Codice e numero	DENOMINAZIONE		Residui Conservati e Stanz. Definitivi di Bilancio	Conto del Tesoriere Riscossioni	Deter. dei residui Residui da riportare	Accertamenti	Maggiori o Minori Entrate	
			Residui (A)	Residui (B)	Residui (C)	Residui (D=B+C)	( E = D - A )	
			Competenza (F)	Competenza (G)	Competenza (H)	Comp. (I=G+H)	( L = I - F )	
			Totale (M)	Totale (N)	Res. al 31/12 (O=C+H)	Acc. al 31/12 (P=D+I)		
1	2		3	4	5	6	7	
01.01.0117	ADDIZIONALE IRPEF	RS	3.608.267,84	2.955.909,75	652.358,09	3.608.267,84	0,00	
		CP	4.399.823,54	1.375.343,79	3.027.449,52	4.402.793,31	2.969,77	
		T	8.008.091,38	4.331.253,54	3.679.807,61	8.011.061,15	2.969,77	
01.01.0119	COMPARTECIPAZIONE IRPEF	RS	284.666,98	0,00	0,00	0,00	-284.666,98	
		CP	1.736.533,02	1.655.333,02	0,00	1.655.333,02	-81.200,00	
		T	2.021.200,00	1.655.333,02	0,00	1.655.333,02	-365.866,98	
Totale Categoria		01.01	RS	5.976.599,45	3.868.505,77	1.355.601,92	5.224.107,69	-752.491,76
			CP	18.349.810,63	14.550.441,09	3.893.557,73	18.443.998,82	94.188,19
			T	24.326.410,08	18.418.946,86	5.249.159,65	23.668.106,51	-658.303,57
Categoria 01.02 Tasse								
01.02.0121	TOSAP	RS	416.968,87	161.988,15	158.813,01	320.801,16	-96.167,71	
		CP	750.500,00	591.533,13	141.234,97	732.768,10	-17.731,90	
		T	1.167.468,87	753.521,28	300.047,98	1.053.569,26	-113.899,61	
01.02.0123	TASSA SMALTIMENTO RIFIUTI	RS	139.854,74	2.533,10	22.892,83	25.425,93	-114.428,81	
		CP	60.000,00	109.545,74	0,00	109.545,74	49.545,74	
		T	199.854,74	112.078,84	22.892,83	134.971,67	-64.883,07	
01.02.0126	TARIFFA IGIENE AMBIENTALE	RS	0,00	0,00	0,00	0,00	0,00	
		CP	15.000.000,00	11.498.053,42	3.501.946,58	15.000.000,00	0,00	
		T	15.000.000,00	11.498.053,42	3.501.946,58	15.000.000,00	0,00	
Totale Categoria		01.02	RS	556.823,61	164.521,25	181.705,84	346.227,09	-210.596,52
			CP	15.810.500,00	12.199.132,29	3.643.181,55	15.842.313,84	31.813,84
			T	16.367.323,61	12.363.653,54	3.824.887,39	16.188.540,93	-178.782,68





# CONTO DEL BILANCIO 2010

Comune di ASTI

## GESTIONE ENTRATE

Codice e numero	DENOMINAZIONE	Residui Conservati e Stanz. Definitivi di Bilancio	Conto del Tesoriere Riscossioni	Deter. dei residui Residui da riportare	Accertamenti	Maggiori o Minori Entrate
		Residui (A)	Residui (B)	Residui (C)	Residui (D=B+C)	( E = D - A )
		Competenza (F)	Competenza (G)	Competenza (H)	Comp. (I=G+H)	( L = I - F )
		Totale (M)	Totale (N)	Res. al 31/12 (O=C+H)	Acc. al 31/12 (P=D+I)	
1	2	3	4	5	6	7
<b>Categoria 01 . 03 Tributi speciale ed altre entrate tributarie proprie</b>						
01 . 03 . 0131	AFFISSIONI	RS 57.307,22	57.127,30	0,00	57.127,30	-179,92
		CP 250.000,00	226.967,88	67.576,28	294.544,16	44.544,16
		T 307.307,22	284.095,18	67.576,28	351.671,46	44.364,24
	<b>Totale Categoria</b>					
	<b>01 . 03</b>	RS 57.307,22	57.127,30	0,00	57.127,30	-179,92
		CP 250.000,00	226.967,88	67.576,28	294.544,16	44.544,16
		T 307.307,22	284.095,18	67.576,28	351.671,46	44.364,24
	<b>Totale Titolo</b>					
	<b>1</b>	RS 6.590.730,28	4.090.154,32	1.537.307,76	5.627.462,08	-963.268,20
		CP 34.410.310,63	26.976.541,26	7.604.315,56	34.580.856,82	170.546,19
		T 41.001.040,91	31.066.695,58	9.141.623,32	40.208.318,90	-792.722,01



# CONTO DEL BILANCIO 2010

Comune di ASTI

## GESTIONE ENTRATE

Codice e numero	DENOMINAZIONE	Residui Conservati e Stanz. Definitivi di Bilancio	Conto del Tesoriere Riscossioni	Deter. dei residui Residui da riportare	Accertamenti	Maggiori o Minori Entrate
		Residui (A)	Residui (B)	Residui (C)	Residui (D=B+C)	( E = D - A )
		Competenza (F)	Competenza (G)	Competenza (H)	Comp. (I=G+H)	( L = I - F )
		Totale (M)	Totale (N)	Res. al 31/12 (O=C+H)	Acc. al 31/12 (P=D+I)	
1	2	3	4	5	6	7
<b>Riassunto del Titolo 1</b>						
Entrate tributarie						
<b>Categoria 01.01</b>						
Imposte	RS	5.976.599,45	3.868.505,77	1.355.601,92	5.224.107,69	-752.491,76
	CP	18.349.810,63	14.550.441,09	3.893.557,73	18.443.998,82	94.188,19
	T	24.326.410,08	18.418.946,86	5.249.159,65	23.668.106,51	-658.303,57
<b>Categoria 01.02</b>						
Tasse	RS	556.823,61	164.521,25	181.705,84	346.227,09	-210.596,52
	CP	15.810.500,00	12.199.132,29	3.643.181,55	15.842.313,84	31.813,84
	T	16.367.323,61	12.363.653,54	3.824.887,39	16.188.540,93	-178.782,68
<b>Categoria 01.03</b>						
Tributi speciale ed altre entrate tributarie proprie	RS	57.307,22	57.127,30	0,00	57.127,30	-179,92
	CP	250.000,00	226.967,88	67.576,28	294.544,16	44.544,16
	T	307.307,22	284.095,18	67.576,28	351.671,46	44.364,24
<b>Totale Titolo 1</b>						
	RS	6.590.730,28	4.090.154,32	1.537.307,76	5.627.462,08	-963.268,20
	CP	34.410.310,63	26.976.541,26	7.604.315,56	34.580.856,82	170.546,19
	T	41.001.040,91	31.066.695,58	9.141.623,32	40.208.318,90	-792.722,01



# CONTO DEL BILANCIO 2010

Comune di ASTI

## GESTIONE ENTRATE

Codice e numero	DENOMINAZIONE	Residui Conservati e Stanz. Definitivi di Bilancio	Conto del Tesoriere Riscossioni	Deter. dei residui Residui da riportare	Accertamenti	Maggiori o Minori Entrate
		Residui (A)	Residui (B)	Residui (C)	Residui (D=B+C)	( E = D - A )
		Competenza (F)	Competenza (G)	Competenza (H)	Comp. (I=G+H)	( L = I - F )
		Totale (M)	Totale (N)	Res. al 31/12 (O=C+H)	Acc. al 31/12 (P=D+I)	
1	2	3	4	5	6	7

**Titolo 2** Entrate derivanti da contributi e trasferimenti correnti dello Stato, della regione e di altri enti pubblici anche in rapporto all'esercizio di funzioni delegate dalla regione

**Categoria 02.01** Contributi e trasferimenti correnti dallo Stato

02.01.0211	STATO	RS	1.440.468,40	1.076.914,60	62.505,32	1.139.419,92	-301.048,48
		CP	19.460.380,89	18.360.426,51	1.211.485,27	19.571.911,78	111.530,89
		T	20.900.849,29	19.437.341,11	1.273.990,59	20.711.331,70	-189.517,59
		<b>Totale Categoria</b>					
	<b>02.01</b>	RS	1.440.468,40	1.076.914,60	62.505,32	1.139.419,92	-301.048,48
		CP	19.460.380,89	18.360.426,51	1.211.485,27	19.571.911,78	111.530,89
		T	20.900.849,29	19.437.341,11	1.273.990,59	20.711.331,70	-189.517,59


**Categoria 02.02** Contributi e trasferimenti correnti dalla regione

02.02.0221	REGIONE	RS	4.294.795,98	3.948.645,36	349.905,63	4.298.550,99	3.755,01
		CP	4.903.850,00	553.198,23	1.193.952,28	1.747.150,51	-3.156.699,49
		T	9.198.645,98	4.501.843,59	1.543.857,91	6.045.701,50	-3.152.944,48
		<b>Totale Categoria</b>					
	<b>02.02</b>	RS	4.294.795,98	3.948.645,36	349.905,63	4.298.550,99	3.755,01
		CP	4.903.850,00	553.198,23	1.193.952,28	1.747.150,51	-3.156.699,49
		T	9.198.645,98	4.501.843,59	1.543.857,91	6.045.701,50	-3.152.944,48

**Categoria 02.03** Contributi e trasferimenti dalla regione per funzioni delegate

02.03.0231	REGIONE PER FUNZIONI DELEGATE	RS	0,00	0,00	0,00	0,00	0,00
		CP	2.969.687,35	2.307.329,84	3.289.129,39	5.596.459,23	2.626.771,88
		T	2.969.687,35	2.307.329,84	3.289.129,39	5.596.459,23	2.626.771,88






# CONTO DEL BILANCIO 2010

Comune di ASTI

## GESTIONE ENTRATE

Codice e numero	DENOMINAZIONE	Residui Conservati e Stanz. Definitivi di Bilancio	Conto del Tesoriere Riscossioni	Deter. dei residui Residui da riportare	Accertamenti	Maggiori o Minori Entrate
		Residui (A)	Residui (B)	Residui (C)	Residui (D=B+C)	( E = D - A )
		Competenza (F)	Competenza (G)	Competenza (H)	Comp. (I=G+H)	( L = I - F )
		Totale (M)	Totale (N)	Res. al 31/12 (O=C+H)	Acc. al 31/12 (P=D+I)	
1	2	3	4	5	6	7
	<b>Totale Categoria</b>	<b>02. 03 RS</b>	0,00	0,00	0,00	0,00
		CP	2.969.687,35	2.307.329,84	3.289.129,39	5.596.459,23
		<b>T</b>	<b>2.969.687,35</b>	<b>2.307.329,84</b>	<b>3.289.129,39</b>	<b>5.596.459,23</b>
<b>Categoria 02 . 04 Contributi e trasferimenti da parte di organismi comunitari e internazionali</b>						
02. 04 . 0241	Contributi e trasferimenti da parte di organismi comunitari e internazionali	RS	29.773,25	0,00	29.773,25	29.773,25
		CP	104.155,00	3.372,48	100.782,52	104.155,00
		<b>T</b>	<b>133.928,25</b>	<b>3.372,48</b>	<b>130.555,77</b>	<b>133.928,25</b>
	<b>Totale Categoria</b>	<b>02. 04 RS</b>	29.773,25	0,00	29.773,25	29.773,25
		CP	104.155,00	3.372,48	100.782,52	104.155,00
		<b>T</b>	<b>133.928,25</b>	<b>3.372,48</b>	<b>130.555,77</b>	<b>133.928,25</b>
<b>Categoria 02 . 05 Contributi e trasferimenti correnti da altri enti del setto_re pubblico</b>						
02. 05 . 0251	CONTRIBUTI DIVERSI - DA	RS	1.517.651,81	1.294.556,45	183.787,61	1.478.344,06
		CP	752.976,00	280.298,08	584.929,79	865.227,87
		<b>T</b>	<b>2.270.627,81</b>	<b>1.574.854,53</b>	<b>768.717,40</b>	<b>2.343.571,93</b>
	<b>Totale Categoria</b>	<b>02. 05 RS</b>	1.517.651,81	1.294.556,45	183.787,61	1.478.344,06
		CP	752.976,00	280.298,08	584.929,79	865.227,87
		<b>T</b>	<b>2.270.627,81</b>	<b>1.574.854,53</b>	<b>768.717,40</b>	<b>2.343.571,93</b>
	<b>Totale Titolo</b>	<b>2 RS</b>	7.282.689,44	6.320.116,41	625.971,81	6.946.088,22
		CP	28.191.049,24	21.504.625,14	6.380.279,25	27.884.904,39
		<b>T</b>	<b>35.473.738,68</b>	<b>27.824.741,55</b>	<b>7.006.251,06</b>	<b>34.830.992,61</b>





# CONTO DEL BILANCIO 2010

**Comune di ASTI**

## GESTIONE ENTRATE

Codice e numero	DENOMINAZIONE	Residui Conservati e Stanz. Definitivi di Bilancio	Conto del Tesoriere Riscossioni	Deter. dei residui Residui da riportare	Accertamenti	Maggiori o Minori Entrate
		Residui (A)	Residui (B)	Residui (C)	Residui (D=B+C)	( E = D - A )
		Competenza (F)	Competenza (G)	Competenza (H)	Comp. (I=G+H)	( L = I - F )
		Totale (M)	Totale (N)	Res. al 31/12 (O=C+H)	Acc. al 31/12 (P=D+I)	
1	2	3	4	5	6	7

### Riassunto del Titolo 2

Entrate derivanti da contributi e trasferimenti correnti dello Stato, della regione e di altri enti pubblici anche in rapporto all'esercizio di funzioni delegate dalla regione

#### Categoria 02.01

Contributi e trasferimenti correnti dallo Stato	RS	1.440.468,40	1.076.914,60	62.505,32	1.139.419,92	-301.048,48
	CP	19.460.380,89	18.360.426,51	1.211.485,27	19.571.911,78	111.530,89
	T	20.900.849,29	19.437.341,11	1.273.990,59	20.711.331,70	-189.517,59

#### Categoria 02.02

Contributi e trasferimenti correnti dalla regione	RS	4.294.795,98	3.948.645,36	349.905,63	4.298.550,99	3.755,01
	CP	4.903.850,00	553.198,23	1.193.952,28	1.747.150,51	-3.156.699,49
	T	9.198.645,98	4.501.843,59	1.543.857,91	6.045.701,50	-3.152.944,48

#### Categoria 02.03

Contributi e trasferimenti dalla regione per funzioni delegate	RS	0,00	0,00	0,00	0,00	0,00
	CP	2.969.687,35	2.307.329,84	3.289.129,39	5.596.459,23	2.626.771,88
	T	2.969.687,35	2.307.329,84	3.289.129,39	5.596.459,23	2.626.771,88

#### Categoria 02.04

Contributi e trasferimenti da parte di organismi comunitari e internazionali	RS	29.773,25	0,00	29.773,25	29.773,25	0,00
	CP	104.155,00	3.372,48	100.782,52	104.155,00	0,00
	T	133.928,25	3.372,48	130.555,77	133.928,25	0,00



# CONTO DEL BILANCIO 2010

Comune di ASTI

## GESTIONE ENTRATE

Codice e numero	DENOMINAZIONE	GESTIONE ENTRATE				
		Residui Conservati e Stanz. Definitivi di Bilancio	Conto del Tesoriere Riscossioni	Deter. dei residui Residui da riportare	Accertamenti	Maggiori o Minori Entrate
		Residui (A)	Residui (B)	Residui (C)	Residui (D=B+C)	( E = D - A )
		Competenza (F)	Competenza (G)	Competenza (H)	Comp. (I=G+H)	( L = I - F )
1	2	Totale (M)	Totale (N)	Res. al 31/12 (O=C+H)	Acc. al 31/12 (P=D+I)	
3	4	5	6	7		
<b>Categoria 02.05</b>						
	Contributi e trasferimenti correnti da altri enti del setto_re pubblico	RS 1.517.651,81	1.294.556,45	183.787,61	1.478.344,06	-39.307,75
		CP 752.976,00	280.298,08	584.929,79	865.227,87	112.251,87
		<b>T 2.270.627,81</b>	<b>1.574.854,53</b>	<b>768.717,40</b>	<b>2.343.571,93</b>	<b>72.944,12</b>
	<b>Totale Titolo 2</b>	RS 7.282.689,44	6.320.116,41	625.971,81	6.946.088,22	-336.601,22
		CP 28.191.049,24	21.504.625,14	6.380.279,25	27.884.904,39	-306.144,85
		<b>T 35.473.738,68</b>	<b>27.824.741,55</b>	<b>7.006.251,06</b>	<b>34.830.992,61</b>	<b>-642.746,07</b>



# CONTO DEL BILANCIO 2010

**Comune di ASTI**

## GESTIONE ENTRATE

Codice e numero	DENOMINAZIONE	Residui Conservati e Stanz. Definitivi di Bilancio	Conto del Tesoriere Riscossioni	Deter. dei residui Residui da riportare	Accertamenti	Maggiori o Minori Entrate
		Residui (A)	Residui (B)	Residui (C)	Residui (D=B+C)	( E = D - A )
		Competenza (F)	Competenza (G)	Competenza (H)	Comp. (I=G+H)	( L = I - F )
		Totale (M)	Totale (N)	Res. al 31/12 (O=C+H)	Acc. al 31/12 (P=D+I)	
1	2	3	4	5	6	7

**Titolo 3** Entrate extratributarie

**Categoria 03 . 01** Proventi dei servizi pubblici

03 . 01 . 0311	DIRITTI DI SEGRETERIA	RS	1.014,03	361,52	129,47	490,99	-523,04
		CP	161.150,00	64.189,13	0,00	64.189,13	-96.960,87
		<b>T</b>	<b>162.164,03</b>	<b>64.550,65</b>	<b>129,47</b>	<b>64.680,12</b>	<b>-97.483,91</b>
03 . 01 . 0312	DIRITTI ATTI E LICENZE SCOLASTICHE - 1C-ARS0314 INGRESSI E BISLIETTI	RS	53,25	53,25	0,00	53,25	0,00
		CP	0,00	0,00	0,00	0,00	0,00
		<b>T</b>	<b>53,25</b>	<b>53,25</b>	<b>0,00</b>	<b>53,25</b>	<b>0,00</b>
03 . 01 . 0313	RETTE, TASSE SCOLASTICHE	RS	107.206,55	84.881,05	12.215,99	97.097,04	-10.109,51
		CP	1.043.000,00	965.694,07	75.176,30	1.040.870,37	-2.129,63
		<b>T</b>	<b>1.150.206,55</b>	<b>1.050.575,12</b>	<b>87.392,29</b>	<b>1.137.967,41</b>	<b>-12.239,14</b>
03 . 01 . 0314	INGRESSI E BIGLIETTI	RS	239.336,71	237.493,90	1.120,50	238.614,40	-722,31
		CP	472.500,00	247.056,99	192.744,25	439.801,24	-32.698,76
		<b>T</b>	<b>711.836,71</b>	<b>484.550,89</b>	<b>193.864,75</b>	<b>678.415,64</b>	<b>-33.421,07</b>
03 . 01 . 0315	SERVIZI	RS	202.651,71	120.713,10	74.609,87	195.322,97	-7.328,74
		CP	300.048,00	100.623,53	130.536,16	231.159,69	-68.888,31
		<b>T</b>	<b>502.699,71</b>	<b>221.336,63</b>	<b>205.146,03</b>	<b>426.482,66</b>	<b>-76.217,05</b>
03 . 01 . 0316	PUBBLICAZIONI, STAMPATI	RS	322,94	322,94	0,00	322,94	0,00
		CP	1.850,00	1.532,61	194,15	1.726,76	-123,24
		<b>T</b>	<b>2.172,94</b>	<b>1.855,55</b>	<b>194,15</b>	<b>2.049,70</b>	<b>-123,24</b>
03 . 01 . 0317	DIRITTI DIVERSI	RS	9.751,45	7.903,51	1.159,79	9.063,30	-688,15
		CP	494.424,09	524.155,70	8.694,57	532.850,27	38.426,18
		<b>T</b>	<b>504.175,54</b>	<b>532.059,21</b>	<b>9.854,36</b>	<b>541.913,57</b>	<b>37.738,03</b>






# CONTO DEL BILANCIO 2010

Comune di ASTI

## GESTIONE ENTRATE

Codice e numero	DENOMINAZIONE	Residui Conservati e Stanz. Definitivi di Bilancio		Conto del Tesoriere Riscossioni	Deter. dei residui Residui da riportare	Accertamenti	Maggiori o Minori Entrate	
		Residui (A)		Residui (B)	Residui (C)	Residui (D=B+C)	( E = D - A )	
		Competenza (F)		Competenza (G)	Competenza (H)	Comp. (I=G+H)	( L = I - F )	
		Totale (M)		Totale (N)	Res. al 31/12 (O=C+H)	Acc. al 31/12 (P=D+I)		
1	2		3	4	5	6	7	
03. 01 . 0318	SANZIONI STRADALI	RS	1.759.668,26	350.339,75	1.224.668,89	1.575.008,64	-184.659,62	
		CP	3.230.000,00	2.727.285,67	766.811,54	3.494.097,21	264.097,21	
		T	4.989.668,26	3.077.625,42	1.991.480,43	5.069.105,85	79.437,59	
03. 01 . 0319	ALTRE SANZIONI	RS	8.094,84	5.004,00	2.574,84	7.578,84	-516,00	
		CP	75.000,00	127.754,97	60.123,70	187.878,67	112.878,67	
		T	83.094,84	132.758,97	62.698,54	195.457,51	112.362,67	
Totale Categoria		03. 01	RS	2.328.099,74	807.073,02	1.316.479,35	2.123.552,37	-204.547,37
			CP	5.777.972,09	4.758.292,67	1.234.280,67	5.992.573,34	214.601,25
			T	8.106.071,83	5.565.365,69	2.550.760,02	8.116.125,71	10.053,88
Categoria 03. 02 Proventi dei beni dell'ente								
03. 02 . 0320	FITTI NOLI E CONCESSIONI	RS	1.215.649,84	523.824,33	479.345,81	1.003.170,14	-212.479,70	
		CP	2.371.319,35	1.965.270,42	527.116,77	2.492.387,19	121.067,84	
		T	3.586.969,19	2.489.094,75	1.006.462,58	3.495.557,33	-91.411,86	
03. 02 . 0321	CANONE RICOGNITORIO	RS	839.878,97	661.510,55	151.767,12	813.277,67	-26.601,30	
		CP	394.104,79	0,00	394.104,79	394.104,79	0,00	
		T	1.233.983,76	661.510,55	545.871,91	1.207.382,46	-26.601,30	
03. 02 . 0323	PROVENTI DA BENI DIVERSI	RS	0,00	0,00	0,00	0,00	0,00	
		CP	1.200,00	171,21	1.200,00	1.371,21	171,21	
		T	1.200,00	171,21	1.200,00	1.371,21	171,21	
Totale Categoria		03. 02	RS	2.055.528,81	1.185.334,88	631.112,93	1.816.447,81	-239.081,00
			CP	2.766.624,14	1.965.441,63	922.421,56	2.887.863,19	121.239,05
			T	4.822.152,95	3.150.776,51	1.553.534,49	4.704.311,00	-117.841,95





# CONTO DEL BILANCIO 2010

Comune di ASTI

## GESTIONE ENTRATE

Codice e numero	DENOMINAZIONE	Residui Conservati e Stanz. Definitivi di Bilancio	Conto del Tesoriere Riscossioni	Deter. dei residui Residui da riportare	Accertamenti	Maggiori o Minori Entrate
		Residui (A)	Residui (B)	Residui (C)	Residui (D=B+C)	( E = D - A )
		Competenza (F)	Competenza (G)	Competenza (H)	Comp. (I=G+H)	( L = I - F )
		Totale (M)	Totale (N)	Res. al 31/12 (O=C+H)	Acc. al 31/12 (P=D+I)	
1	2	3	4	5	6	7
<b>Categoria 03 . 03 Interessi su anticipazioni e crediti</b>						
03 . 03 . 0331	INTERESSI ATTIVI	RS 31.438,42	31.438,42	0,00	31.438,42	0,00
		CP 40.000,00	48.894,42	11.491,86	60.386,28	20.386,28
		T 71.438,42	80.332,84	11.491,86	91.824,70	20.386,28
03 . 03 . 0333	INTERESSI DI MORA	RS 2.461,41	1.421,66	585,19	2.006,85	-454,56
		CP 101.600,00	113.278,42	1.116,80	114.395,22	12.795,22
		T 104.061,41	114.700,08	1.701,99	116.402,07	12.340,66
<b>Totale Categoria 03 . 03</b>		RS 33.899,83	32.860,08	585,19	33.445,27	-454,56
		CP 141.600,00	162.172,84	12.608,66	174.781,50	33.181,50
		T 175.499,83	195.032,92	13.193,85	208.226,77	32.726,94
<b>Categoria 03 . 04 Utili netti delle aziende speciali e partecipate, dividendi di societa'</b>						
03 . 04 . 0341	UTILI NETTI AZIENDE SPECIALI E PARTECIPATE, DIVIDENDI SOCIETA'	RS 212.807,00	212.807,00	0,00	212.807,00	0,00
		CP 200.000,00	0,00	219.798,84	219.798,84	19.798,84
		T 412.807,00	212.807,00	219.798,84	432.605,84	19.798,84
<b>Totale Categoria 03 . 04</b>		RS 212.807,00	212.807,00	0,00	212.807,00	0,00
		CP 200.000,00	0,00	219.798,84	219.798,84	19.798,84
		T 412.807,00	212.807,00	219.798,84	432.605,84	19.798,84
<b>Categoria 03 . 05 Proventi diversi</b>						
03 . 05 . 0351	RIMBORSI IRPEG/IVA	RS 1.094.028,85	718.183,18	1.734,41	719.917,59	-374.111,26
		CP 802.663,10	268.757,65	600.222,19	868.979,84	66.316,74
		T 1.896.691,95	986.940,83	601.956,60	1.588.897,43	-307.794,52




# CONTO DEL BILANCIO 2010

Comune di ASTI

## GESTIONE ENTRATE

Codice e numero	DENOMINAZIONE	Residui Conservati e Stanz. Definitivi di Bilancio	Conto del Tesoriere Riscossioni	Deter. dei residui Residui da riportare	Accertamenti	Maggiori o Minori Entrate
		Residui (A)	Residui (B)	Residui (C)	Residui (D=B+C)	( E = D - A )
		Competenza (F)	Competenza (G)	Competenza (H)	Comp. (I=G+H)	( L = I - F )
		Totale (M)	Totale (N)	Res. al 31/12 (O=C+H)	Acc. al 31/12 (P=D+I)	
1	2	3	4	5	6	7
03.05.0352	RIMBORSI INAIL/CPDEL	RS	0,00	0,00	0,00	0,00
		CP	65.000,00	96.647,71	219,15	31.866,86
		<b>T</b>	<b>65.000,00</b>	<b>96.647,71</b>	<b>219,15</b>	<b>31.866,86</b>
03.05.0356	RIMBORSI DIVERSI	RS	1.956.257,39	969.090,62	1.108.473,85	121.307,08
		CP	1.966.080,86	642.370,85	1.197.495,51	-126.214,50
		<b>T</b>	<b>3.922.338,25</b>	<b>1.611.461,47</b>	<b>2.305.969,36</b>	<b>-4.907,42</b>
03.05.0357	RIMBORSI DA COMUNI DIVERSI	RS	37.895,26	37.922,03	1.733,37	1.760,14
		CP	30.000,00	0,00	30.000,00	0,00
		<b>T</b>	<b>67.895,26</b>	<b>37.922,03</b>	<b>31.733,37</b>	<b>1.760,14</b>
03.05.0358	RIMBORSI DA ENTI COLLEGATI	RS	30.100,00	0,00	43.912,76	13.812,76
		CP	33.100,00	0,00	43.150,00	10.050,00
		<b>T</b>	<b>63.200,00</b>	<b>0,00</b>	<b>87.062,76</b>	<b>23.862,76</b>
03.05.3510	RIMBORSI PERSONALE TRASFERITO	RS	33.665,80	0,00	32.635,47	-1.030,33
		CP	40.000,00	23.682,19	9.000,14	-7.317,67
		<b>T</b>	<b>73.665,80</b>	<b>23.682,19</b>	<b>41.635,61</b>	<b>-8.348,00</b>
03.05.3511	INTROITI DIFFICILE ESIGIBILITA'	RS	0,00	0,00	0,00	0,00
		CP	161.000,00	0,00	0,00	-161.000,00
		<b>T</b>	<b>161.000,00</b>	<b>0,00</b>	<b>0,00</b>	<b>-161.000,00</b>
03.05.3513	CONTRIBUTI DA PRIVATI	RS	886.800,00	460.800,00	420.000,00	-6.000,00
		CP	758.428,60	222.879,10	451.000,00	-84.549,50
		<b>T</b>	<b>1.645.228,60</b>	<b>683.679,10</b>	<b>871.000,00</b>	<b>-90.549,50</b>



# CONTO DEL BILANCIO 2010

Comune di ASTI

## GESTIONE ENTRATE

Codice e numero	DENOMINAZIONE		Residui Conservati e Stanz. Definitivi di Bilancio	Conto del Tesoriere Riscossioni	Deter. dei residui Residui da riportare	Accertamenti	Maggiori o Minori Entrate
			Residui (A)	Residui (B)	Residui (C)	Residui (D=B+C)	( E = D - A )
			Competenza (F)	Competenza (G)	Competenza (H)	Comp. (I=G+H)	( L = I - F )
			Totale (M)	Totale (N)	Res. al 31/12 (O=C+H)	Acc. al 31/12 (P=D+I)	
1	2		3	4	5	6	7
	<b>Totale Categoria</b>	<b>03. 05</b>	RS 4.038.747,30	2.185.995,83	1.608.489,86	3.794.485,69	-244.261,61
			CP 3.856.272,56	1.254.337,50	2.331.086,99	3.585.424,49	-270.848,07
			<b>T 7.895.019,86</b>	<b>3.440.333,33</b>	<b>3.939.576,85</b>	<b>7.379.910,18</b>	<b>-515.109,68</b>
	<b>Totale Titolo</b>	<b>3</b>	RS 8.669.082,68	4.424.070,81	3.556.667,33	7.980.738,14	-688.344,54
			CP 12.742.468,79	8.140.244,64	4.720.196,72	12.860.441,36	117.972,57
			<b>T 21.411.551,47</b>	<b>12.564.315,45</b>	<b>8.276.864,05</b>	<b>20.841.179,50</b>	<b>-570.371,97</b>





# CONTO DEL BILANCIO 2010

Comune di ASTI

## GESTIONE ENTRATE

Codice e numero	DENOMINAZIONE	Residui Conservati e Stanz. Definitivi di Bilancio	Conto del Tesoriere Riscossioni	Deter. dei residui Residui da riportare	Accertamenti	Maggiori o Minori Entrate
		Residui (A)	Residui (B)	Residui (C)	Residui (D=B+C)	( E = D - A )
		Competenza (F)	Competenza (G)	Competenza (H)	Comp. (I=G+H)	( L = I - F )
		Totale (M)	Totale (N)	Res. al 31/12 (O=C+H)	Acc. al 31/12 (P=D+I)	
1	2	3	4	5	6	7

### Riassunto del Titolo 3

Entrate extratributarie

#### Categoria 03 . 01

Proventi dei servizi pubblici	RS	2.328.099,74	807.073,02	1.316.479,35	2.123.552,37	-204.547,37
	CP	5.777.972,09	4.758.292,67	1.234.280,67	5.992.573,34	214.601,25
	T	8.106.071,83	5.565.365,69	2.550.760,02	8.116.125,71	10.053,88

#### Categoria 03 . 02

Proventi dei beni dell'ente	RS	2.055.528,81	1.185.334,88	631.112,93	1.816.447,81	-239.081,00
	CP	2.766.624,14	1.965.441,63	922.421,56	2.887.863,19	121.239,05
	T	4.822.152,95	3.150.776,51	1.553.534,49	4.704.311,00	-117.841,95

#### Categoria 03 . 03

Interessi su anticipazioni e crediti	RS	33.899,83	32.860,08	585,19	33.445,27	-454,56
	CP	141.600,00	162.172,84	12.608,66	174.781,50	33.181,50
	T	175.499,83	195.032,92	13.193,85	208.226,77	32.726,94

#### Categoria 03 . 04

Utili netti delle aziende speciali e partecipate, dividendi di societa'	RS	212.807,00	212.807,00	0,00	212.807,00	0,00
	CP	200.000,00	0,00	219.798,84	219.798,84	19.798,84
	T	412.807,00	212.807,00	219.798,84	432.605,84	19.798,84

#### Categoria 03 . 05

Proventi diversi	RS	4.038.747,30	2.185.995,83	1.608.489,86	3.794.485,69	-244.261,61
	CP	3.856.272,56	1.254.337,50	2.331.086,99	3.585.424,49	-270.848,07
	T	7.895.019,86	3.440.333,33	3.939.576,85	7.379.910,18	-515.109,68





# CONTO DEL BILANCIO 2010

Comune di ASTI

## GESTIONE ENTRATE

Codice e numero	DENOMINAZIONE	Residui Conservati e Stanz. Definitivi di Bilancio	Conto del Tesoriere Riscossioni	Deter. dei residui Residui da riportare	Accertamenti	Maggiori o Minori Entrate
		Residui (A)	Residui (B)	Residui (C)	Residui (D=B+C)	( E = D - A )
		Competenza (F)	Competenza (G)	Competenza (H)	Comp. (I=G+H)	( L = I - F )
		Totale (M)	Totale (N)	Res. al 31/12 (O=C+H)	Acc. al 31/12 (P=D+I)	
1	2	3	4	5	6	7
	<b>Totale Titolo</b>	3 RS 8.669.082,68	4.424.070,81	3.556.667,33	7.980.738,14	-688.344,54
		CP 12.742.468,79	8.140.244,64	4.720.196,72	12.860.441,36	117.972,57
		T 21.411.551,47	12.564.315,45	8.276.864,05	20.841.179,50	-570.371,97



# CONTO DEL BILANCIO 2010

Comune di ASTI

## GESTIONE ENTRATE

Codice e numero	DENOMINAZIONE	Residui Conservati e Stanz. Definitivi di Bilancio	Conto del Tesoriere Riscossioni	Deter. dei residui Residui da riportare	Accertamenti	Maggiori o Minori Entrate
		Residui (A)	Residui (B)	Residui (C)	Residui (D=B+C)	( E = D - A )
		Competenza (F)	Competenza (G)	Competenza (H)	Comp. (I=G+H)	( L = I - F )
		Totale (M)	Totale (N)	Res. al 31/12 (O=C+H)	Acc. al 31/12 (P=D+I)	
1	2	3	4	5	6	7

**Titolo 4** Entrate derivanti da alienazioni, da trasferimenti di capitale e da riscossioni di crediti

**Categoria 04 . 01** Alienazione di beni patrimoniali

04.01.0411	ALIENAZIONI DI BENI MOBILI, MOBILI REGISTRATI	RS	3.656,00	3.041,00	720,00	3.761,00	105,00	
		CP	0,00	11.210,08	10.152,00	21.362,08	21.362,08	
		T	3.656,00	14.251,08	10.872,00	25.123,08	21.467,08	
04.01.0412	ALIENAZIONI DI BENI IMMOBILI E CONCESSIONI IMMOBILIARI	RS	1.917.978,28	0,00	1.910.048,28	1.910.048,28	-7.930,00	
		CP	4.498.142,13	1.091.169,52	36.606,82	1.127.776,34	-3.370.365,79	
		T	6.416.120,41	1.091.169,52	1.946.655,10	3.037.824,62	-3.378.295,79	
04.01.0413	ALIENAZIONI DI VALORI MOBILIARI	RS	1.302.208,00	343.522,01	958.685,99	1.302.208,00	0,00	
		CP	0,00	0,00	0,00	0,00	0,00	
		T	1.302.208,00	343.522,01	958.685,99	1.302.208,00	0,00	
04.01.0414	PROVENTI CONCESSIONI CIMITERIALI	RS	9.560,00	0,00	0,00	0,00	-9.560,00	
		CP	0,00	40.392,28	0,00	40.392,28	40.392,28	
		T	9.560,00	40.392,28	0,00	40.392,28	30.832,28	
Totale Categoria		04.01	RS	3.233.402,28	346.563,01	2.869.454,27	3.216.017,28	-17.385,00
			CP	4.498.142,13	1.142.771,88	46.758,82	1.189.530,70	-3.308.611,43
			T	7.731.544,41	1.489.334,89	2.916.213,09	4.405.547,98	-3.325.996,43

**Categoria 04 . 02** Trasferimenti di capitale dallo Stato

04 . 02 . 0421	TRASFERIMENTI DI CAPITALE DALLO STATO	RS	0,00	0,00	0,00	0,00	0,00
		CP	270.500,00	281.928,70	0,00	281.928,70	11.428,70
		<b>T</b>	<b>270.500,00</b>	<b>281.928,70</b>	<b>0,00</b>	<b>281.928,70</b>	<b>11.428,70</b>



# CONTO DEL BILANCIO 2010

Comune di ASTI

## GESTIONE ENTRATE

Codice e numero	DENOMINAZIONE	Residui Conservati e Stanz. Definitivi di Bilancio		Conto del Tesoriere Riscossioni	Deter. dei residui Residui da riportare	Accertamenti	Maggiori o Minori Entrate	
		Residui (A)		Residui (B)	Residui (C)	Residui (D=B+C)	( E = D - A )	
		Competenza (F)		Competenza (G)	Competenza (H)	Comp. (I=G+H)	( L = I - F )	
		Totale (M)		Totale (N)	Res. al 31/12 (O=C+H)	Acc. al 31/12 (P=D+I)		
1	2		3	4	5	6	7	
04. 02 . 0422	TRASFERIMENTI FONDI ALLUVIONE 5/6 NOV.'94 AI SENSI ART.2 COMMA 14 L.244/2007-FINANZIARIA 2008	RS	2.744.774,68	1.535.104,29	1.209.670,39	2.744.774,68	0,00	
		CP	0,00	0,00	0,00	0,00	0,00	
		T	2.744.774,68	1.535.104,29	1.209.670,39	2.744.774,68	0,00	
Totale Categoria		04. 02	RS	2.744.774,68	1.535.104,29	1.209.670,39	2.744.774,68	0,00
			CP	270.500,00	281.928,70	0,00	281.928,70	11.428,70
			T	3.015.274,68	1.817.032,99	1.209.670,39	3.026.703,38	11.428,70
Categoria 04 . 03 Trasferimenti di capitale dalla regione								
04. 03 . 0431	TRASFERIMENTI DI CAPITALE DALLA REGIONE	RS	10.939.230,45	4.697.670,48	5.185.228,01	9.882.898,49	-1.056.331,96	
		CP	3.220.399,89	131.000,00	165.082,00	296.082,00	-2.924.317,89	
		T	14.159.630,34	4.828.670,48	5.350.310,01	10.178.980,49	-3.980.649,85	
Totale Categoria		04. 03	RS	10.939.230,45	4.697.670,48	5.185.228,01	9.882.898,49	-1.056.331,96
			CP	3.220.399,89	131.000,00	165.082,00	296.082,00	-2.924.317,89
			T	14.159.630,34	4.828.670,48	5.350.310,01	10.178.980,49	-3.980.649,85
Categoria 04 . 04 Trasferimenti di capitale da altri enti del settore pubblico								
04. 04 . 0441	TRASFERIMENTI DI CAPITALE DA ALTRI ENTI DEL SETTORE PUBBLICO	RS	606.923,29	225.540,46	353.515,19	579.055,65	-27.867,64	
		CP	150.000,00	0,00	0,00	0,00	-150.000,00	
		T	756.923,29	225.540,46	353.515,19	579.055,65	-177.867,64	
Totale Categoria		04. 04	RS	606.923,29	225.540,46	353.515,19	579.055,65	-27.867,64
			CP	150.000,00	0,00	0,00	0,00	-150.000,00
			T	756.923,29	225.540,46	353.515,19	579.055,65	-177.867,64





# CONTO DEL BILANCIO 2010

Comune di ASTI

## GESTIONE ENTRATE

Codice e numero	DENOMINAZIONE	Residui Conservati e Stanz. Definitivi di Bilancio	Conto del Tesoriere Riscossioni	Deter. dei residui Residui da riportare	Accertamenti	Maggiori o Minori Entrate
		Residui (A)	Residui (B)	Residui (C)	Residui (D=B+C)	( E = D - A )
		Competenza (F)	Competenza (G)	Competenza (H)	Comp. (I=G+H)	( L = I - F )
		Totale (M)	Totale (N)	Res. al 31/12 (O=C+H)	Acc. al 31/12 (P=D+I)	
1	2	3	4	5	6	7
<b>Categoria 04 . 05 Trasferimenti di capitale da altri soggetti</b>						
04.05.0451	CONTRIBUTI DA ALTRI SOGGETTI	RS 837.077,95	200.816,92	636.261,02	837.077,94	-0,01
		CP 140.604,49	21.574,74	50.000,00	71.574,74	-69.029,75
		T 977.682,44	222.391,66	686.261,02	908.652,68	-69.029,76
04.05.0452	PROVENTI DA MONETIZZAZIONI	RS 534.589,52	310.100,91	272.912,77	583.013,68	48.424,16
		CP 500.000,00	376.247,86	55.077,88	431.325,74	-68.674,26
		T 1.034.589,52	686.348,77	327.990,65	1.014.339,42	-20.250,10
04.05.0453	PROVENTI DA CONCESSIONI EDILIZIE	RS 29.791,99	0,00	29.791,99	29.791,99	0,00
		CP 2.280.000,00	2.342.852,01	0,00	2.342.852,01	62.852,01
		T 2.309.791,99	2.342.852,01	29.791,99	2.372.644,00	62.852,01
<b>Totale Categoria 04.05</b>		RS 1.401.459,46	510.917,83	938.965,78	1.449.883,61	48.424,15
		CP 2.920.604,49	2.740.674,61	105.077,88	2.845.752,49	-74.852,00
		T 4.322.063,95	3.251.592,44	1.044.043,66	4.295.636,10	-26.427,85
<b>Categoria 04 . 06 Riscossione di crediti</b>						
04.06.0461	RISCOSSIONE DI CREDITI	RS 89.707,12	0,00	13.814,96	13.814,96	-75.892,16
		CP 0,00	4.021,95	0,00	4.021,95	4.021,95
		T 89.707,12	4.021,95	13.814,96	17.836,91	-71.870,21
<b>Totale Categoria 04.06</b>		RS 89.707,12	0,00	13.814,96	13.814,96	-75.892,16
		CP 0,00	4.021,95	0,00	4.021,95	4.021,95
		T 89.707,12	4.021,95	13.814,96	17.836,91	-71.870,21
<b>Totale Titolo 4</b>		RS 19.015.497,28	7.315.796,07	10.570.648,60	17.886.444,67	-1.129.052,61
		CP 11.059.646,51	4.300.397,14	316.918,70	4.617.315,84	-6.442.330,67
		T 30.075.143,79	11.616.193,21	10.887.567,30	22.503.760,51	-7.571.383,28





# CONTO DEL BILANCIO 2010

Comune di ASTI

## GESTIONE ENTRATE

Codice e numero	DENOMINAZIONE	Residui Conservati e Stanz. Definitivi di Bilancio	Conto del Tesoriere Riscossioni	Deter. dei residui Residui da riportare	Accertamenti	Maggiori o Minori Entrate
		Residui (A)	Residui (B)	Residui (C)	Residui (D=B+C)	( E = D - A )
		Competenza (F)	Competenza (G)	Competenza (H)	Comp. (I=G+H)	( L = I - F )
		Totale (M)	Totale (N)	Res. al 31/12 (O=C+H)	Acc. al 31/12 (P=D+I)	
1	2	3	4	5	6	7



# CONTO DEL BILANCIO 2010

Comune di ASTI

## GESTIONE ENTRATE

Codice e numero	DENOMINAZIONE	Residui Conservati e Stanz. Definitivi di Bilancio	Conto del Tesoriere Riscossioni	Deter. dei residui Residui da riportare	Accertamenti	Maggiori o Minori Entrate
		Residui (A)	Residui (B)	Residui (C)	Residui (D=B+C)	( E = D - A )
		Competenza (F)	Competenza (G)	Competenza (H)	Comp. (I=G+H)	( L = I - F )
		Totale (M)	Totale (N)	Res. al 31/12 (O=C+H)	Acc. al 31/12 (P=D+I)	
1	2	3	4	5	6	7

### Riassunto del Titolo 4

Entrate derivanti da alienazioni, da trasferimenti di capitale e da riscossioni di crediti

#### Categoria 04 . 01

Alienazione di beni patrimoniali	RS	3.233.402,28	346.563,01	2.869.454,27	3.216.017,28	-17.385,00
	CP	4.498.142,13	1.142.771,88	46.758,82	1.189.530,70	-3.308.611,43
	T	7.731.544,41	1.489.334,89	2.916.213,09	4.405.547,98	-3.325.996,43

#### Categoria 04 . 02

Trasferimenti di capitale dallo Stato	RS	2.744.774,68	1.535.104,29	1.209.670,39	2.744.774,68	0,00
	CP	270.500,00	281.928,70	0,00	281.928,70	11.428,70
	T	3.015.274,68	1.817.032,99	1.209.670,39	3.026.703,38	11.428,70

#### Categoria 04 . 03

Trasferimenti di capitale dalla regione	RS	10.939.230,45	4.697.670,48	5.185.228,01	9.882.898,49	-1.056.331,96
	CP	3.220.399,89	131.000,00	165.082,00	296.082,00	-2.924.317,89
	T	14.159.630,34	4.828.670,48	5.350.310,01	10.178.980,49	-3.980.649,85

#### Categoria 04 . 04

Trasferimenti di capitale da altri enti del settore pubblico	RS	606.923,29	225.540,46	353.515,19	579.055,65	-27.867,64
	CP	150.000,00	0,00	0,00	0,00	-150.000,00
	T	756.923,29	225.540,46	353.515,19	579.055,65	-177.867,64



# CONTO DEL BILANCIO 2010

Comune di ASTI

## GESTIONE ENTRATE

Codice e numero	DENOMINAZIONE	GESTIONE ENTRATE				
		Residui Conservati e Stanz. Definitivi di Bilancio	Conto del Tesoriere Riscossioni	Deter. dei residui Residui da riportare	Accertamenti	Maggiori o Minori Entrate
		Residui (A)	Residui (B)	Residui (C)	Residui (D=B+C)	( E = D - A )
		Competenza (F)	Competenza (G)	Competenza (H)	Comp. (I=G+H)	( L = I - F )
1	2	Totale (M)	Totale (N)	Res. al 31/12 (O=C+H)	Acc. al 31/12 (P=D+I)	
3	4	5	6	7		
<b>Categoria 04 . 05</b>						
	Trasferimenti di capitale da altri soggetti	RS 1.401.459,46	510.917,83	938.965,78	1.449.883,61	48.424,15
		CP 2.920.604,49	2.740.674,61	105.077,88	2.845.752,49	-74.852,00
		T 4.322.063,95	3.251.592,44	1.044.043,66	4.295.636,10	-26.427,85
<b>Categoria 04 . 06</b>						
	Riscossione di crediti	RS 89.707,12	0,00	13.814,96	13.814,96	-75.892,16
		CP 0,00	4.021,95	0,00	4.021,95	4.021,95
		T 89.707,12	4.021,95	13.814,96	17.836,91	-71.870,21
<hr/>						
	<b>Totale Titolo</b> 4	RS 19.015.497,28	7.315.796,07	10.570.648,60	17.886.444,67	-1.129.052,61
		CP 11.059.646,51	4.300.397,14	316.918,70	4.617.315,84	-6.442.330,67
		T 30.075.143,79	11.616.193,21	10.887.567,30	22.503.760,51	-7.571.383,28





# CONTO DEL BILANCIO 2010

Comune di ASTI

## GESTIONE ENTRATE

Codice e numero	DENOMINAZIONE	Residui Conservati e Stanz. Definitivi di Bilancio	Conto del Tesoriere Riscossioni	Deter. dei residui Residui da riportare	Accertamenti	Maggiori o Minori Entrate
		Residui (A)	Residui (B)	Residui (C)	Residui (D=B+C)	( E = D - A )
		Competenza (F)	Competenza (G)	Competenza (H)	Comp. (I=G+H)	( L = I - F )
		Totale (M)	Totale (N)	Res. al 31/12 (O=C+H)	Acc. al 31/12 (P=D+I)	
1	2	3	4	5	6	7


**Titolo 5** Entrate derivanti da accensioni di prestiti

**Categoria 05 . 01** Anticipazioni di cassa

05 . 01 . 0511	ANTICIPAZIONI DI CASSA	RS	0,00	0,00	0,00	0,00	0,00
		CP	15.119.832,46	0,00	0,00	0,00	-15.119.832,46
		<b>T</b>	<b>15.119.832,46</b>	<b>0,00</b>	<b>0,00</b>	<b>0,00</b>	<b>-15.119.832,46</b>
<b>Totale Categoria</b>		<b>05 . 01</b>	RS	0,00	0,00	0,00	0,00
			CP	15.119.832,46	0,00	0,00	-15.119.832,46
			<b>T</b>	<b>15.119.832,46</b>	<b>0,00</b>	<b>0,00</b>	<b>-15.119.832,46</b>

**Categoria 05 . 03** Assunzione di mutui e prestiti

05 . 03 . 0530	ASSUNZIONE DI MUTUI E PRESTITI	RS	5.797.974,15	514.823,63	5.183.150,82	5.697.974,45	-99.999,70
		CP	3.067.000,00	0,00	100.000,00	100.000,00	-2.967.000,00
		<b>T</b>	<b>8.864.974,15</b>	<b>514.823,63</b>	<b>5.283.150,82</b>	<b>5.797.974,45</b>	<b>-3.066.999,70</b>
05 . 03 . 0531	ASSUNZIONE DI MUTUI E PRESTITI PER OPERE PUBBLICHE	RS	2.936.967,98	347.839,24	2.230.831,33	2.578.670,57	-358.297,41
		CP	0,00	0,00	0,00	0,00	0,00
		<b>T</b>	<b>2.936.967,98</b>	<b>347.839,24</b>	<b>2.230.831,33</b>	<b>2.578.670,57</b>	<b>-358.297,41</b>
<b>Totale Categoria</b>		<b>05 . 03</b>	RS	8.734.942,13	862.662,87	7.413.982,15	-458.297,11
			CP	3.067.000,00	0,00	100.000,00	-2.967.000,00
			<b>T</b>	<b>11.801.942,13</b>	<b>862.662,87</b>	<b>7.513.982,15</b>	<b>-3.425.297,11</b>
<b>Totale Titolo</b>		<b>5</b>	RS	8.734.942,13	862.662,87	7.413.982,15	-458.297,11
			CP	18.186.832,46	0,00	100.000,00	-18.086.832,46
			<b>T</b>	<b>26.921.774,59</b>	<b>862.662,87</b>	<b>7.513.982,15</b>	<b>-18.545.129,57</b>



# CONTO DEL BILANCIO 2010

Comune di ASTI

## GESTIONE ENTRATE

Codice e numero	DENOMINAZIONE	Residui Conservati e Stanz. Definitivi di Bilancio	Conto del Tesoriere Riscossioni	Deter. dei residui Residui da riportare	Accertamenti	Maggiori o Minori Entrate
		Residui (A)	Residui (B)	Residui (C)	Residui (D=B+C)	( E = D - A )
		Competenza (F)	Competenza (G)	Competenza (H)	Comp. (I=G+H)	( L = I - F )
		Totale (M)	Totale (N)	Res. al 31/12 (O=C+H)	Acc. al 31/12 (P=D+I)	
1	2	3	4	5	6	7

### Riassunto del Titolo 5

Entrate derivanti da accensioni di prestiti

#### Categoria 05 . 01

Anticipazioni di cassa	RS	0,00	0,00	0,00	0,00	0,00
	CP	15.119.832,46	0,00	0,00	0,00	-15.119.832,46
	<b>T</b>	<b>15.119.832,46</b>	<b>0,00</b>	<b>0,00</b>	<b>0,00</b>	<b>-15.119.832,46</b>

#### Categoria 05 . 03

Assunzione di mutui e prestiti	RS	8.734.942,13	862.662,87	7.413.982,15	8.276.645,02	-458.297,11
	CP	3.067.000,00	0,00	100.000,00	100.000,00	-2.967.000,00
	<b>T</b>	<b>11.801.942,13</b>	<b>862.662,87</b>	<b>7.513.982,15</b>	<b>8.376.645,02</b>	<b>-3.425.297,11</b>
<b>Totale Titolo</b>	<b>5</b>	<b>RS</b>	<b>8.734.942,13</b>	<b>862.662,87</b>	<b>7.413.982,15</b>	<b>8.276.645,02</b>
		<b>CP</b>	<b>18.186.832,46</b>	<b>0,00</b>	<b>100.000,00</b>	<b>100.000,00</b>
		<b>T</b>	<b>26.921.774,59</b>	<b>862.662,87</b>	<b>7.513.982,15</b>	<b>8.376.645,02</b>



# CONTO DEL BILANCIO 2010

Comune di ASTI

## GESTIONE ENTRATE

Codice e numero	DENOMINAZIONE	Residui Conservati e Stanz. Definitivi di Bilancio	Conto del Tesoriere Riscossioni	Deter. dei residui Residui da riportare	Accertamenti	Maggiori o Minori Entrate		
		Residui (A)	Residui (B)	Residui (C)	Residui (D=B+C)	( E = D - A )		
		Competenza (F)	Competenza (G)	Competenza (H)	Comp. (I=G+H)	( L = I - F )		
		Totale (M)	Totale (N)	Res. al 31/12 (O=C+H)	Acc. al 31/12 (P=D+I)			
1	2	3	4	5	6	7		
Titolo 6 Entrate da servizi per conto di terzi								
06. 01 .	Ritenute previdenziali e assistenziali al personale	RS	183,31	0,00	183,31	183,31	0,00	
		CP	2.252.000,00	1.861.470,66	21,28	1.861.491,94	-390.508,06	
		T	2.252.183,31	1.861.470,66	204,59	1.861.675,25	-390.508,06	
06. 02 .	Ritenute erariali	RS	24.434,87	1.440,00	1.651,14	3.091,14	-21.343,73	
		CP	4.800.000,00	3.669.828,11	787,56	3.670.615,67	-1.129.384,33	
		T	4.824.434,87	3.671.268,11	2.438,70	3.673.706,81	-1.150.728,06	
06. 03 .	Altre ritenute al personale per conto terzi	RS	10.778,08	0,00	10.758,68	10.758,68	-19,40	
		CP	430.000,00	323.712,34	3.465,00	327.177,34	-102.822,66	
		T	440.778,08	323.712,34	14.223,68	337.936,02	-102.842,06	
06. 04 .	Depositi cauzionali	RS	2.429,93	1.691,02	729,75	2.420,77	-9,16	
		CP	45.000,00	6.370,68	0,00	6.370,68	-38.629,32	
		T	47.429,93	8.061,70	729,75	8.791,45	-38.638,48	
06. 05 .	Rimborso spese per servizi per conto terzi	RS	954.393,26	522.844,70	257.990,47	780.835,17	-173.558,09	
		CP	1.898.878,00	1.320.576,09	187.191,56	1.507.767,65	-391.110,35	
		T	2.853.271,26	1.843.420,79	445.182,03	2.288.602,82	-564.668,44	
06. 06 .	Rimborso di anticipazione di fondi per il servizio economato	RS	3.866,68	3.866,68	0,00	3.866,68	0,00	
		CP	160.000,00	159.350,00	650,00	160.000,00	0,00	
		T	163.866,68	163.216,68	650,00	163.866,68	0,00	
Totale Titolo		6	RS	996.086,13	529.842,40	271.313,35	801.155,75	-194.930,38
			CP	9.585.878,00	7.341.307,88	192.115,40	7.533.423,28	-2.052.454,72
			T	10.581.964,13	7.871.150,28	463.428,75	8.334.579,03	-2.247.385,10





# CONTO DEL BILANCIO 2010

Comune di ASTI

## GESTIONE ENTRATE

Codice e numero	DENOMINAZIONE	Residui Conservati e Stanz. Definitivi di Bilancio	Conto del Tesoriere Riscossioni	Deter. dei residui Residui da riportare	Accertamenti	Maggiori o Minori Entrate
		Residui (A)	Residui (B)	Residui (C)	Residui (D=B+C)	( E = D - A )
		Competenza (F)	Competenza (G)	Competenza (H)	Comp. (I=G+H)	( L = I - F )
		Totale (M)	Totale (N)	Res. al 31/12 (O=C+H)	Acc. al 31/12 (P=D+I)	
1	2	3	4	5	6	7

### Riassunto del Titolo 6

Entrate da servizi per conto di terzi

#### Categoria 06 . 01

Ritenute previdenziali e assistenziali al personale	RS	183,31	0,00	183,31	183,31	0,00
	CP	2.252.000,00	1.861.470,66	21,28	1.861.491,94	-390.508,06
	T	2.252.183,31	1.861.470,66	204,59	1.861.675,25	-390.508,06

#### Categoria 06 . 02

Ritenute erariali	RS	24.434,87	1.440,00	1.651,14	3.091,14	-21.343,73
	CP	4.800.000,00	3.669.828,11	787,56	3.670.615,67	-1.129.384,33
	T	4.824.434,87	3.671.268,11	2.438,70	3.673.706,81	-1.150.728,06

#### Categoria 06 . 03

Altre ritenute al personale per conto terzi	RS	10.778,08	0,00	10.758,68	10.758,68	-19,40
	CP	430.000,00	323.712,34	3.465,00	327.177,34	-102.822,66
	T	440.778,08	323.712,34	14.223,68	337.936,02	-102.842,06

#### Categoria 06 . 04

Depositi cauzionali	RS	2.429,93	1.691,02	729,75	2.420,77	-9,16
	CP	45.000,00	6.370,68	0,00	6.370,68	-38.629,32
	T	47.429,93	8.061,70	729,75	8.791,45	-38.638,48

#### Categoria 06 . 05

Rimborso spese per servizi per conto terzi	RS	954.393,26	522.844,70	257.990,47	780.835,17	-173.558,09
	CP	1.898.878,00	1.320.576,09	187.191,56	1.507.767,65	-391.110,35
	T	2.853.271,26	1.843.420,79	445.182,03	2.288.602,82	-564.668,44



# CONTO DEL BILANCIO 2010

Comune di ASTI

## GESTIONE ENTRATE

Codice e numero	DENOMINAZIONE	Residui Conservati e Stanz. Definitivi di Bilancio	Conto del Tesoriere Riscossioni	Deter. dei residui Residui da riportare	Accertamenti	Maggiori o Minori Entrate
		Residui (A)	Residui (B)	Residui (C)	Residui (D=B+C)	( E = D - A )
		Competenza (F)	Competenza (G)	Competenza (H)	Comp. (I=G+H)	( L = I - F )
		Totale (M)	Totale (N)	Res. al 31/12 (O=C+H)	Acc. al 31/12 (P=D+I)	
1	2	3	4	5	6	7
<b>Categoria 06 . 06</b>						
	Rimborso di anticipazione di fondi per il servizio economato	RS 3.866,68	3.866,68	0,00	3.866,68	0,00
		CP 160.000,00	159.350,00	650,00	160.000,00	0,00
		T 163.866,68	163.216,68	650,00	163.866,68	0,00
<hr/>						
	<b>Totale Titolo 6</b>	RS 996.086,13	529.842,40	271.313,35	801.155,75	-194.930,38
		CP 9.585.878,00	7.341.307,88	192.115,40	7.533.423,28	-2.052.454,72
		T 10.581.964,13	7.871.150,28	463.428,75	8.334.579,03	-2.247.385,10



# CONTO DEL BILANCIO 2010

Comune di ASTI

## GESTIONE ENTRATE

Codice e numero	DENOMINAZIONE	Residui Conservati e Stanz. Definitivi di Bilancio	Conto del Tesoriere Riscossioni	Deter. dei residui Residui da riportare	Accertamenti	Maggiori o Minori Entrate
		Residui (A)	Residui (B)	Residui (C)	Residui (D=B+C)	( E = D - A )
		Competenza (F)	Competenza (G)	Competenza (H)	Comp. (I=G+H)	( L = I - F )
		Totale (M)	Totale (N)	Res. al 31/12 (O=C+H)	Acc. al 31/12 (P=D+I)	
1	2	3	4	5	6	7

### RIEPILOGO GENERALE DELLE ENTRATE

#### TITOLO 1

Entrate tributarie	RS	6.590.730,28	4.090.154,32	1.537.307,76	5.627.462,08	-963.268,20
	CP	34.410.310,63	26.976.541,26	7.604.315,56	34.580.856,82	170.546,19
	T	41.001.040,91	31.066.695,58	9.141.623,32	40.208.318,90	-792.722,01

#### TITOLO 2

Entrate derivanti da contributi e trasferimenti correnti dello Stato, della regione e di altri enti pubblici anche in rapporto all'esercizio di funzioni delegate dalla regione	RS	7.282.689,44	6.320.116,41	625.971,81	6.946.088,22	-336.601,22
	CP	28.191.049,24	21.504.625,14	6.380.279,25	27.884.904,39	-306.144,85
	T	35.473.738,68	27.824.741,55	7.006.251,06	34.830.992,61	-642.746,07

#### TITOLO 3

Entrate extratributarie	RS	8.669.082,68	4.424.070,81	3.556.667,33	7.980.738,14	-688.344,54
	CP	12.742.468,79	8.140.244,64	4.720.196,72	12.860.441,36	117.972,57
	T	21.411.551,47	12.564.315,45	8.276.864,05	20.841.179,50	-570.371,97

#### TITOLO 4

Entrate derivanti da alienazioni, da trasferimenti di capitale e da riscossioni di crediti	RS	19.015.497,28	7.315.796,07	10.570.648,60	17.886.444,67	-1.129.052,61
	CP	11.059.646,51	4.300.397,14	316.918,70	4.617.315,84	-6.442.330,67
	T	30.075.143,79	11.616.193,21	10.887.567,30	22.503.760,51	-7.571.383,28

#### TITOLO 5

Entrate derivanti da accensioni di prestiti	RS	8.734.942,13	862.662,87	7.413.982,15	8.276.645,02	-458.297,11
	CP	18.186.832,46	0,00	100.000,00	100.000,00	-18.086.832,46
	T	26.921.774,59	862.662,87	7.513.982,15	8.376.645,02	-18.545.129,57






# CONTO DEL BILANCIO 2010

Comune di ASTI

## GESTIONE ENTRATE

Codice e numero	DENOMINAZIONE	Residui Conservati e Stanz. Definitivi di Bilancio	Conto del Tesoriere Riscossioni	Deter. dei residui Residui da riportare	Accertamenti	Maggiori o Minori Entrate
		Residui (A)	Residui (B)	Residui (C)	Residui (D=B+C)	( E = D - A )
		Competenza (F)	Competenza (G)	Competenza (H)	Comp. (I=G+H)	( L = I - F )
		Totale (M)	Totale (N)	Res. al 31/12 (O=C+H)	Acc. al 31/12 (P=D+I)	
1	2	3	4	5	6	7
	<b>TITOLO 6</b>					
	Entrate da servizi per conto di terzi	RS 996.086,13	529.842,40	271.313,35	801.155,75	-194.930,38
		CP 9.585.878,00	7.341.307,88	192.115,40	7.533.423,28	-2.052.454,72
		T 10.581.964,13	7.871.150,28	463.428,75	8.334.579,03	-2.247.385,10
	<b>TOTALE</b>	RS 51.289.027,94	23.542.642,88	23.975.891,00	47.518.533,88	-3.770.494,06
		CP 114.176.185,63	68.263.116,06	19.313.825,63	87.576.941,69	-26.599.243,94
		T 165.465.213,57	91.805.758,94	43.289.716,63	135.095.475,57	-30.369.738,00
	Avanzo di Amministrazione	1.117.096,17				
	Fondo Cassa al 1° gennaio	16.178.389,94	16.178.389,94		16.178.389,94	
	<b>Totale Generale delle Entrate</b>	RS 67.467.417,88	39.721.032,82	23.975.891,00	63.696.923,82	-3.770.494,06
		CP 115.293.281,80	68.263.116,06	19.313.825,63	87.576.941,69	-26.599.243,94
		T 182.760.699,68	107.984.148,88	43.289.716,63	151.273.865,51	-30.369.738,00



# CONTO DEL BILANCIO 2010

Comune di ASTI

## GESTIONE SPESE


Codice e numero	DENOMINAZIONE	Residui Conservati e Stanz. Definitivi di Bilancio	Conto del Tesoriere Pagamenti	Deter. dei residui Residui da riportare	Impegni	Minori Residui o Economie
		Residui (A)	Residui (B)	Residui (C)	Residui (D=B+C)	( E = D - A )
		Competenza (F)	Competenza (G)	Competenza (H)	Comp. (I=G+H)	( L = F - I )
		Totale (M)	Totale (N)	Res. al 31/12 (O=C+H)	Impegni al 31/12 (P=D+I)	
1	2	3	4	5	6	7

**Titolo** 1 Spese correnti

**Funzione** 01 Funzioni generali di amministrazione, di gestione e di controllo

**Servizio** 01. 01 Organi istituzionali, partecipazione e decentramento

01. 01. 01. 01 Personale	RS	30.559,86	6.001,15	9.723,46	15.724,61	14.835,25
	CP	483.921,05	451.417,79	32.503,26	483.921,05	0,00
	<b>T</b>	<b>514.480,91</b>	<b>457.418,94</b>	<b>42.226,72</b>	<b>499.645,66</b>	<b>14.835,25</b>
01. 01. 01. 02 Acquisto di beni di consumo e o di materie prime	RS	7.749,07	4.223,64	0,00	4.223,64	3.525,43
	CP	10.182,40	6.817,62	3.274,51	10.092,13	90,27
	<b>T</b>	<b>17.931,47</b>	<b>11.041,26</b>	<b>3.274,51</b>	<b>14.315,77</b>	<b>3.615,70</b>
01. 01. 01. 03 Prestazioni di servizi	RS	208.017,44	136.156,52	31.386,21	167.542,73	40.474,71
	CP	730.792,40	596.295,60	133.586,33	729.881,93	910,47
	<b>T</b>	<b>938.809,84</b>	<b>732.452,12</b>	<b>164.972,54</b>	<b>897.424,66</b>	<b>41.385,18</b>
01. 01. 01. 04 Utilizzo di beni di terzi	RS	1.370,38	0,00	1.350,00	1.350,00	20,38
	CP	5.200,00	3.370,42	1.829,58	5.200,00	0,00
	<b>T</b>	<b>6.570,38</b>	<b>3.370,42</b>	<b>3.179,58</b>	<b>6.550,00</b>	<b>20,38</b>
01. 01. 01. 07 Imposte e tasse	RS	52.765,51	10.673,93	11.370,61	22.044,54	30.720,97
	CP	78.448,30	60.701,20	17.747,10	78.448,30	0,00
	<b>T</b>	<b>131.213,81</b>	<b>71.375,13</b>	<b>29.117,71</b>	<b>100.492,84</b>	<b>30.720,97</b>



# CONTO DEL BILANCIO 2010

Comune di ASTI

## GESTIONE SPESE

Codice e numero	DENOMINAZIONE	Residui Conservati e Stanz. Definitivi di Bilancio	Conto del Tesoriere Pagamenti	Deter. dei residui Residui da riportare	Impegni	Minori Residui o Economie
		Residui (A)	Residui (B)	Residui (C)	Residui (D=B+C)	( E = D - A )
		Competenza (F)	Competenza (G)	Competenza (H)	Comp. (I=G+H)	( L = F - I )
		Totale (M)	Totale (N)	Res. al 31/12 (O=C+H)	Impegni al 31/12 (P=D+I)	
1	2	3	4	5	6	7
	Totale Servizio 01. 01	RS 300.462,26	157.055,24	53.830,28	210.885,52	89.576,74
		CP 1.308.544,15	1.118.602,63	188.940,78	1.307.543,41	1.000,74
		T 1.609.006,41	1.275.657,87	242.771,06	1.518.428,93	90.577,48
Servizio 01. 02 Segreteria generale,personale e organizzazione						
01. 01. 02. 01	Personale	RS 713.892,28	110.269,30	299.277,67	409.546,97	304.345,31
		CP 2.509.029,69	1.855.824,74	628.044,05	2.483.868,79	25.160,90
		T 3.222.921,97	1.966.094,04	927.321,72	2.893.415,76	329.506,21
01. 01. 02. 02	Acquisto di beni di consumo e o di materie prime	RS 27.834,24	22.847,03	0,00	22.847,03	4.987,21
		CP 38.215,34	10.173,83	19.583,97	29.757,80	8.457,54
		T 66.049,58	33.020,86	19.583,97	52.604,83	13.444,75
01. 01. 02. 03	Prestazioni di servizi	RS 672.248,07	313.637,32	175.717,12	489.354,44	182.893,63
		CP 437.970,29	295.876,66	134.521,05	430.397,71	7.572,58
		T 1.110.218,36	609.513,98	310.238,17	919.752,15	190.466,21
01. 01. 02. 05	Trasferimenti	RS 99.200,01	43.227,47	55.971,96	99.199,43	0,58
		CP 129.049,28	0,00	129.049,28	129.049,28	0,00
		T 228.249,29	43.227,47	185.021,24	228.248,71	0,58
01. 01. 02. 07	Imposte e tasse	RS 74.368,33	20.851,91	19.696,84	40.548,75	33.819,58
		CP 177.434,93	127.126,66	50.308,27	177.434,93	0,00
		T 251.803,26	147.978,57	70.005,11	217.983,68	33.819,58





# CONTO DEL BILANCIO 2010

Comune di ASTI

## GESTIONE SPESE

Codice e numero	DENOMINAZIONE	Residui Conservati e Stanz. Definitivi di Bilancio	Conto del Tesoriere Pagamenti	Deter. dei residui Residui da riportare	Impegni	Minori Residui o Economie
		Residui (A)	Residui (B)	Residui (C)	Residui (D=B+C)	( E = D - A )
		Competenza (F)	Competenza (G)	Competenza (H)	Comp. (I=G+H)	( L = F - I )
		Totale (M)	Totale (N)	Res. al 31/12 (O=C+H)	Impegni al 31/12 (P=D+I)	
1	2	3	4	5	6	7
	Totale Servizio 01. 02	RS 1.587.542,93	510.833,03	550.663,59	1.061.496,62	526.046,31
		CP 3.291.699,53	2.289.001,89	961.506,62	3.250.508,51	41.191,02
		T 4.879.242,46	2.799.834,92	1.512.170,21	4.312.005,13	567.237,33
Servizio 01. 03 Gestione economica, finanziaria, programmazione, provveditorato e controllo di gestione						
01. 01. 03. 01	Personale	RS 60.106,89	6.953,66	42.416,08	49.369,74	10.737,15
		CP 935.473,78	871.334,80	64.138,98	935.473,78	0,00
		T 995.580,67	878.288,46	106.555,06	984.843,52	10.737,15
01. 01. 03. 02	Acquisto di beni di consumo e o di materie prime	RS 5.117,45	1.111,08	0,00	1.111,08	4.006,37
		CP 4.476,36	2.043,50	2.106,36	4.149,86	326,50
		T 9.593,81	3.154,58	2.106,36	5.260,94	4.332,87
01. 01. 03. 03	Prestazioni di servizi	RS 232.095,71	44.675,77	2.959,13	47.634,90	184.460,81
		CP 175.596,62	137.478,33	36.297,94	173.776,27	1.820,35
		T 407.692,33	182.154,10	39.257,07	221.411,17	186.281,16
01. 01. 03. 05	Trasferimenti	RS 566.494,16	30.481,00	523.465,50	553.946,50	12.547,66
		CP 0,00	0,00	0,00	0,00	0,00
		T 566.494,16	30.481,00	523.465,50	553.946,50	12.547,66
01. 01. 03. 06	Interessi passivi e oneri finanziari diversi	RS 0,00	0,00	0,00	0,00	0,00
		CP 1.446.703,71	1.389.260,95	0,00	1.389.260,95	57.442,76
		T 1.446.703,71	1.389.260,95	0,00	1.389.260,95	57.442,76



# CONTO DEL BILANCIO 2010

Comune di ASTI

## GESTIONE SPESE

Codice e numero	DENOMINAZIONE	Residui Conservati e Stanz. Definitivi di Bilancio					Minori Residui o Economie
		Conto del Tesoriere Pagamenti		Deter. dei residui Residui da riportare		Impegni	
		Residui (A)		Residui (B)		Residui (D=B+C)	
		Competenza (F)		Competenza (G)		Comp. (I=G+H)	
1	2	Totale (M)		Totale (N)		Res. al 31/12 (O=C+H)	( L = F - I )
		3		4		5	6
							7
01.01.03.07	Imposte e tasse	RS	311.737,61	13.887,86	33.583,03	47.470,89	264.266,72
		CP	123.507,17	84.342,33	39.164,84	123.507,17	0,00
		T	435.244,78	98.230,19	72.747,87	170.978,06	264.266,72
01.01.03.11	Fondo di riserva	RS	0,00	0,00	0,00	0,00	0,00
		CP	0,00	0,00	0,00	0,00	0,00
		T	0,00	0,00	0,00	0,00	0,00
Totale Servizio 01.03		RS	1.175.551,82	97.109,37	602.423,74	699.533,11	476.018,71
		CP	2.685.757,64	2.484.459,91	141.708,12	2.626.168,03	59.589,61
		T	3.861.309,46	2.581.569,28	744.131,86	3.325.701,14	535.608,32
Servizio 01.04 Gestione delle entrate tributarie e servizi fiscali							
01.01.04.01	Personale	RS	13.012,17	214,32	12.797,85	13.012,17	0,00
		CP	379.846,19	351.842,13	28.004,06	379.846,19	0,00
		T	392.858,36	352.056,45	40.801,91	392.858,36	0,00
01.01.04.02	Acquisto di beni di consumo e o di materie prime	RS	3.964,31	1.652,91	0,00	1.652,91	2.311,40
		CP	4.927,92	1.084,57	2.030,12	3.114,69	1.813,23
		T	8.892,23	2.737,48	2.030,12	4.767,60	4.124,63
01.01.04.03	Prestazioni di servizi	RS	1.032.162,45	424.792,57	428.517,45	853.310,02	178.852,43
		CP	337.057,50	3.783,27	302.933,55	306.716,82	30.340,68
		T	1.369.219,95	428.575,84	731.451,00	1.160.026,84	209.193,11



# CONTO DEL BILANCIO 2010

Comune di ASTI

## GESTIONE SPESE

Codice e numero	DENOMINAZIONE	Residui Conservati e Stanz. Definitivi di Bilancio		Conto del Tesoriere Pagamenti	Deter. dei residui Residui da riportare	Impegni	Minori Residui o Economie
		Residui (A)		Residui (B)	Residui (C)	Residui (D=B+C)	( E = D - A )
		Competenza (F)		Competenza (G)	Competenza (H)	Comp. (I=G+H)	( L = F - I )
		Totale (M)		Totale (N)	Res. al 31/12 (O=C+H)	Impegni al 31/12 (P=D+I)	
1	2	3		4	5	6	7
01.01.04.05	Trasferimenti	RS	613.540,57	331.675,66	281.864,91	613.540,57	0,00
		CP	50.000,00	0,00	50.000,00	50.000,00	0,00
		T	<b>663.540,57</b>	<b>331.675,66</b>	<b>331.864,91</b>	<b>663.540,57</b>	<b>0,00</b>
01.01.04.07	Imposte e tasse	RS	4.454,31	3.490,07	675,85	4.165,92	288,39
		CP	25.451,94	20.504,09	4.947,85	25.451,94	0,00
		T	<b>29.906,25</b>	<b>23.994,16</b>	<b>5.623,70</b>	<b>29.617,86</b>	<b>288,39</b>
01.01.04.10	Fondo svalutazione crediti	RS	0,00	0,00	0,00	0,00	0,00
		CP	20.000,00	0,00	0,00	0,00	20.000,00
		T	<b>20.000,00</b>	<b>0,00</b>	<b>0,00</b>	<b>0,00</b>	<b>20.000,00</b>
<b>Totale Servizio 01.04</b>		RS	1.667.133,81	761.825,53	723.856,06	1.485.681,59	181.452,22
		CP	817.283,55	377.214,06	387.915,58	765.129,64	52.153,91
		T	<b>2.484.417,36</b>	<b>1.139.039,59</b>	<b>1.111.771,64</b>	<b>2.250.811,23</b>	<b>233.606,13</b>
<b>Servizio 01.05 Gestione dei beni demaniali e patrimoniali</b>							
01.01.05.01	Personale	RS	16.150,91	207,04	9.819,11	10.026,15	6.124,76
		CP	244.442,84	228.661,08	15.781,76	244.442,84	0,00
		T	<b>260.593,75</b>	<b>228.868,12</b>	<b>25.600,87</b>	<b>254.468,99</b>	<b>6.124,76</b>
01.01.05.02	Acquisto di beni di consumo e o di materie prime	RS	739,68	378,04	0,00	378,04	361,64
		CP	2.392,61	728,65	1.663,96	2.392,61	0,00
		T	<b>3.132,29</b>	<b>1.106,69</b>	<b>1.663,96</b>	<b>2.770,65</b>	<b>361,64</b>





# CONTO DEL BILANCIO 2010

Comune di ASTI

## GESTIONE SPESE

Codice e numero	DENOMINAZIONE	Residui Conservati e Stanz. Definitivi di Bilancio		Conto del Tesoriere Pagamenti	Deter. dei residui Residui da riportare	Impegni	Minori Residui o Economie
		Residui (A)		Residui (B)	Residui (C)	Residui (D=B+C)	( E = D - A )
		Competenza (F)		Competenza (G)	Competenza (H)	Comp. (I=G+H)	( L = F - I )
		Totale (M)		Totale (N)	Res. al 31/12 (O=C+H)	Impegni al 31/12 (P=D+I)	
1	2	3		4	5	6	7
01.01.05.03	Prestazioni di servizi	RS	244.714,85	243.301,61	1.259,53	244.561,14	153,71
		CP	427.549,76	322.979,53	104.570,23	427.549,76	0,00
		T	672.264,61	566.281,14	105.829,76	672.110,90	153,71
01.01.05.04	Utilizzo di beni di terzi	RS	6.832,95	6.390,02	200,00	6.590,02	242,93
		CP	114.903,67	89.092,40	25.811,27	114.903,67	0,00
		T	121.736,62	95.482,42	26.011,27	121.493,69	242,93
01.01.05.05	Trasferimenti	RS	39.088,27	25.910,46	13.177,81	39.088,27	0,00
		CP	45.000,00	9.252,72	35.432,62	44.685,34	314,66
		T	84.088,27	35.163,18	48.610,43	83.773,61	314,66
01.01.05.06	Interessi passivi e oneri finanziari diversi	RS	59.655,94	59.655,94	0,00	59.655,94	0,00
		CP	0,00	0,00	0,00	0,00	0,00
		T	59.655,94	59.655,94	0,00	59.655,94	0,00
01.01.05.07	Imposte e tasse	RS	17.747,34	16.820,40	649,71	17.470,11	277,23
		CP	44.195,00	29.970,83	14.224,17	44.195,00	0,00
		T	61.942,34	46.791,23	14.873,88	61.665,11	277,23
Totale Servizio 01.05		RS	384.929,94	352.663,51	25.106,16	377.769,67	7.160,27
		CP	878.483,88	680.685,21	197.484,01	878.169,22	314,66
		T	1.263.413,82	1.033.348,72	222.590,17	1.255.938,89	7.474,93



# CONTO DEL BILANCIO 2010

Comune di ASTI

## GESTIONE SPESE

Codice e numero	DENOMINAZIONE	Residui Conservati e Stanz. Definitivi di Bilancio	Conto del Tesoriere Pagamenti	Deter. dei residui Residui da riportare	Impegni	Minori Residui o Economie
		Residui (A)	Residui (B)	Residui (C)	Residui (D=B+C)	( E = D - A )
		Competenza (F)	Competenza (G)	Competenza (H)	Comp. (I=G+H)	( L = F - I )
		Totale (M)	Totale (N)	Res. al 31/12 (O=C+H)	Impegni al 31/12 (P=D+I)	
1	2	3	4	5	6	7
Servizio 01. 06 Ufficio tecnico						
01. 01. 06. 01 Personale	RS	84.550,18	8.448,58	51.321,90	59.770,48	24.779,70
	CP	1.367.565,58	1.233.920,77	133.644,81	1.367.565,58	0,00
	T	1.452.115,76	1.242.369,35	184.966,71	1.427.336,06	24.779,70
01. 01. 06. 02 Acquisto di beni di consumo e o di materie prime	RS	45.849,82	36.658,05	0,00	36.658,05	9.191,77
	CP	60.935,85	18.440,42	41.615,12	60.055,54	880,31
	T	106.785,67	55.098,47	41.615,12	96.713,59	10.072,08
01. 01. 06. 03 Prestazioni di servizi	RS	131.359,99	100.834,40	3.759,37	104.593,77	26.766,22
	CP	569.355,35	489.055,91	77.742,23	566.798,14	2.557,21
	T	700.715,34	589.890,31	81.501,60	671.391,91	29.323,43
01. 01. 06. 07 Imposte e tasse	RS	33.957,40	16.719,42	5.208,35	21.927,77	12.029,63
	CP	90.216,89	68.893,08	21.323,81	90.216,89	0,00
	T	124.174,29	85.612,50	26.532,16	112.144,66	12.029,63
Totale Servizio 01. 06	RS	295.717,39	162.660,45	60.289,62	222.950,07	72.767,32
	CP	2.088.073,67	1.810.310,18	274.325,97	2.084.636,15	3.437,52
	T	2.383.791,06	1.972.970,63	334.615,59	2.307.586,22	76.204,84



# CONTO DEL BILANCIO 2010

Comune di ASTI

## GESTIONE SPESE

Codice e numero	DENOMINAZIONE	Residui Conservati e Stanz. Definitivi di Bilancio	Conto del Tesoriere Pagamenti	Deter. dei residui Residui da riportare	Impegni	Minori Residui o Economie
		Residui (A)	Residui (B)	Residui (C)	Residui (D=B+C)	( E = D - A )
		Competenza (F)	Competenza (G)	Competenza (H)	Comp. (I=G+H)	( L = F - I )
		Totale (M)	Totale (N)	Res. al 31/12 (O=C+H)	Impegni al 31/12 (P=D+I)	
1	2	3	4	5	6	7
<b>Servizio 01. 07 Anagrafe, stato civile, elettorale, leva e servizio statistico</b>						
01. 01. 07. 01 Personale	RS	63.579,79	5.431,38	36.544,62	41.976,00	21.603,79
	CP	1.225.188,16	1.123.319,33	101.868,83	1.225.188,16	0,00
	<b>T</b>	<b>1.288.767,95</b>	<b>1.128.750,71</b>	<b>138.413,45</b>	<b>1.267.164,16</b>	<b>21.603,79</b>
01. 01. 07. 02 Acquisto di beni di consumo e o di materie prime	RS	26.507,13	16.494,02	5.336,00	21.830,02	4.677,11
	CP	15.309,04	3.215,20	9.829,05	13.044,25	2.264,79
	<b>T</b>	<b>41.816,17</b>	<b>19.709,22</b>	<b>15.165,05</b>	<b>34.874,27</b>	<b>6.941,90</b>
01. 01. 07. 03 Prestazioni di servizi	RS	20.383,81	5.245,06	4.733,10	9.978,16	10.405,65
	CP	19.337,61	5.132,85	14.104,76	19.237,61	100,00
	<b>T</b>	<b>39.721,42</b>	<b>10.377,91</b>	<b>18.837,86</b>	<b>29.215,77</b>	<b>10.505,65</b>
01. 01. 07. 07 Imposte e tasse	RS	27.742,64	16.316,76	4.639,02	20.955,78	6.786,86
	CP	346.042,13	318.515,14	27.526,99	346.042,13	0,00
	<b>T</b>	<b>373.784,77</b>	<b>334.831,90</b>	<b>32.166,01</b>	<b>366.997,91</b>	<b>6.786,86</b>
<b>Totale Servizio 01. 07</b>		<b>RS</b>	<b>138.213,37</b>	<b>43.487,22</b>	<b>51.252,74</b>	<b>94.739,96</b>
		<b>CP</b>	<b>1.605.876,94</b>	<b>1.450.182,52</b>	<b>153.329,63</b>	<b>1.603.512,15</b>
		<b>T</b>	<b>1.744.090,31</b>	<b>1.493.669,74</b>	<b>204.582,37</b>	<b>1.698.252,11</b>
						<b>45.838,20</b>






# CONTO DEL BILANCIO 2010

Comune di ASTI

## GESTIONE SPESE

Codice e numero	DENOMINAZIONE	Residui Conservati e Stanz. Definitivi di Bilancio	Conto del Tesoriere Pagamenti	Deter. dei residui Residui da riportare	Impegni	Minori Residui o Economie
		Residui (A)	Residui (B)	Residui (C)	Residui (D=B+C)	( E = D - A )
		Competenza (F)	Competenza (G)	Competenza (H)	Comp. (I=G+H)	( L = F - I )
		Totale (M)	Totale (N)	Res. al 31/12 (O=C+H)	Impegni al 31/12 (P=D+I)	
1	2	3	4	5	6	7
<b>Servizio 01. 08 Altri servizi generali</b>						
01. 01. 08. 01 Personale	RS	621.317,00	144.473,01	239.790,30	384.263,31	237.053,69
	CP	1.659.770,42	1.531.386,65	128.383,77	1.659.770,42	0,00
	<b>T</b>	<b>2.281.087,42</b>	<b>1.675.859,66</b>	<b>368.174,07</b>	<b>2.044.033,73</b>	<b>237.053,69</b>
01. 01. 08. 02 Acquisto di beni di consumo e o di materie prime	RS	13.519,75	3.800,79	42,96	3.843,75	9.676,00
	CP	17.131,18	8.667,82	8.068,37	16.736,19	394,99
	<b>T</b>	<b>30.650,93</b>	<b>12.468,61</b>	<b>8.111,33</b>	<b>20.579,94</b>	<b>10.070,99</b>
01. 01. 08. 03 Prestazioni di servizi	RS	602.433,39	399.452,42	158.291,73	557.744,15	44.689,24
	CP	2.594.480,02	1.850.637,48	669.197,53	2.519.835,01	74.645,01
	<b>T</b>	<b>3.196.913,41</b>	<b>2.250.089,90</b>	<b>827.489,26</b>	<b>3.077.579,16</b>	<b>119.334,25</b>
01. 01. 08. 05 Trasferimenti	RS	2.374,96	2.218,96	156,00	2.374,96	0,00
	CP	16.165,00	4.529,98	1.888,94	6.418,92	9.746,08
	<b>T</b>	<b>18.539,96</b>	<b>6.748,94</b>	<b>2.044,94</b>	<b>8.793,88</b>	<b>9.746,08</b>
01. 01. 08. 07 Imposte e tasse	RS	37.633,81	23.041,14	11.123,99	34.165,13	3.468,68
	CP	124.213,47	98.551,94	25.137,53	123.689,47	524,00
	<b>T</b>	<b>161.847,28</b>	<b>121.593,08</b>	<b>36.261,52</b>	<b>157.854,60</b>	<b>3.992,68</b>
<b>Totale Servizio 01. 08</b>	RS	1.277.278,91	572.986,32	409.404,98	982.391,30	294.887,61
	CP	4.411.760,09	3.493.773,87	832.676,14	4.326.450,01	85.310,08
	<b>T</b>	<b>5.689.039,00</b>	<b>4.066.760,19</b>	<b>1.242.081,12</b>	<b>5.308.841,31</b>	<b>380.197,69</b>




# CONTO DEL BILANCIO 2010

Comune di ASTI

## GESTIONE SPESE

Codice e numero	DENOMINAZIONE	Residui Conservati e Stanz. Definitivi di Bilancio	Conto del Tesoriere Pagamenti	Deter. dei residui Residui da riportare	Impegni	Minori Residui o Economie	
		Residui (A)	Residui (B)	Residui (C)	Residui (D=B+C)	( E = D - A )	
		Competenza (F)	Competenza (G)	Competenza (H)	Comp. (I=G+H)	( L = F - I )	
		Totale (M)	Totale (N)	Res. al 31/12 (O=C+H)	Impegni al 31/12 (P=D+I)		
1	2	3	4	5	6	7	
	Totale Funzione	01 RS	6.826.830,43	2.658.620,67	2.476.827,17	5.135.447,84	1.691.382,59
		CP	17.087.479,45	13.704.230,27	3.137.886,85	16.842.117,12	245.362,33
		T	23.914.309,88	16.362.850,94	5.614.714,02	21.977.564,96	1.936.744,92
	Funzione	02 Funzioni relative alla giustizia					
	Servizio	02. 01 Uffici giudiziari					
01. 02. 01. 01	Personale	RS	38.022,02	6.804,50	19.624,98	26.429,48	11.592,54
		CP	436.881,46	392.362,19	44.519,27	436.881,46	0,00
		T	474.903,48	399.166,69	64.144,25	463.310,94	11.592,54
01. 02. 01. 02	Acquisto di beni di consumo e o di materie prime	RS	1.793,57	316,58	0,00	316,58	1.476,99
		CP	3.336,69	1.155,62	2.066,37	3.221,99	114,70
		T	5.130,26	1.472,20	2.066,37	3.538,57	1.591,69
01. 02. 01. 03	Prestazioni di servizi	RS	409.526,50	318.803,75	60.240,95	379.044,70	30.481,80
		CP	771.801,25	521.656,04	245.131,10	766.787,14	5.014,11
		T	1.181.327,75	840.459,79	305.372,05	1.145.831,84	35.495,91
01. 02. 01. 07	Imposte e tasse	RS	6.031,89	4.261,31	1.202,06	5.463,37	568,52
		CP	29.552,74	22.924,65	6.628,09	29.552,74	0,00
		T	35.584,63	27.185,96	7.830,15	35.016,11	568,52




# CONTO DEL BILANCIO 2010

Comune di ASTI

## GESTIONE SPESE

Codice e numero	DENOMINAZIONE	Residui Conservati e Stanz. Definitivi di Bilancio		Conto del Tesoriere Pagamenti	Deter. dei residui Residui da riportare	Impegni	Minori Residui o Economie
		Residui (A)		Residui (B)	Residui (C)	Residui (D=B+C)	( E = D - A )
		Competenza (F)		Competenza (G)	Competenza (H)	Comp. (I=G+H)	( L = F - I )
		Totale (M)		Totale (N)	Res. al 31/12 (O=C+H)	Impegni al 31/12 (P=D+I)	
1	2	3		4	5	6	7
<b>Totale Servizio 02. 01</b>		RS	455.373,98	330.186,14	81.067,99	411.254,13	44.119,85
		CP	1.241.572,14	938.098,50	298.344,83	1.236.443,33	5.128,81
		<b>T</b>	<b>1.696.946,12</b>	<b>1.268.284,64</b>	<b>379.412,82</b>	<b>1.647.697,46</b>	<b>49.248,66</b>
<b>Totale Funzione 02</b>		RS	455.373,98	330.186,14	81.067,99	411.254,13	44.119,85
		CP	1.241.572,14	938.098,50	298.344,83	1.236.443,33	5.128,81
		<b>T</b>	<b>1.696.946,12</b>	<b>1.268.284,64</b>	<b>379.412,82</b>	<b>1.647.697,46</b>	<b>49.248,66</b>
<b>Funzione 03 Funzioni di polizia locale</b>							
<b>Servizio 03. 01 Polizia municipale</b>							
01. 03. 01. 01 Personale		RS	192.134,60	50.746,93	60.519,11	111.266,04	80.868,56
		CP	2.726.220,61	2.465.163,78	261.056,83	2.726.220,61	0,00
		<b>T</b>	<b>2.918.355,21</b>	<b>2.515.910,71</b>	<b>321.575,94</b>	<b>2.837.486,65</b>	<b>80.868,56</b>
01. 03. 01. 02 Acquisto di beni di consumo e o di materie prime		RS	29.183,31	25.498,38	0,00	25.498,38	3.684,93
		CP	91.267,40	21.837,50	58.295,96	80.133,46	11.133,94
		<b>T</b>	<b>120.450,71</b>	<b>47.335,88</b>	<b>58.295,96</b>	<b>105.631,84</b>	<b>14.818,87</b>
01. 03. 01. 03 Prestazioni di servizi		RS	342.829,71	305.530,90	17.478,23	323.009,13	19.820,58
		CP	1.028.734,24	492.103,45	511.552,50	1.003.655,95	25.078,29
		<b>T</b>	<b>1.371.563,95</b>	<b>797.634,35</b>	<b>529.030,73</b>	<b>1.326.665,08</b>	<b>44.898,87</b>






# CONTO DEL BILANCIO 2010

Comune di ASTI

## GESTIONE SPESE

Codice e numero	DENOMINAZIONE	Residui Conservati e Stanz. Definitivi di Bilancio	Conto del Tesoriere Pagamenti	Deter. dei residui Residui da riportare	Impegni	Minori Residui o Economie	
		Residui (A)	Residui (B)	Residui (C)	Residui (D=B+C)	( E = D - A )	
		Competenza (F)	Competenza (G)	Competenza (H)	Comp. (I=G+H)	( L = F - I )	
		Totale (M)	Totale (N)	Res. al 31/12 (O=C+H)	Impegni al 31/12 (P=D+I)		
1	2	3	4	5	6	7	
01.03.01.05	Trasferimenti	RS	369,00	369,00	0,00	369,00	0,00
		CP	5.000,00	3.830,20	791,36	4.621,56	378,44
		T	5.369,00	4.199,20	791,36	4.990,56	378,44
01.03.01.07	Imposte e tasse	RS	50.391,80	31.328,72	7.239,95	38.568,67	11.823,13
		CP	178.621,54	142.298,66	36.322,88	178.621,54	0,00
		T	229.013,34	173.627,38	43.562,83	217.190,21	11.823,13
Totale Servizio 03.01		RS	614.908,42	413.473,93	85.237,29	498.711,22	116.197,20
		CP	4.029.843,79	3.125.233,59	868.019,53	3.993.253,12	36.590,67
		T	4.644.752,21	3.538.707,52	953.256,82	4.491.964,34	152.787,87
Servizio 03.03 Polizia amministrativa							
01.03.03.01	Personale	RS	13.331,39	409,30	10.729,95	11.139,25	2.192,14
		CP	239.835,05	223.975,89	15.859,16	239.835,05	0,00
		T	253.166,44	224.385,19	26.589,11	250.974,30	2.192,14
01.03.03.02	Acquisto di beni di consumo e o di materie prime	RS	2.592,75	964,75	150,00	1.114,75	1.478,00
		CP	3.113,10	1.346,32	950,14	2.296,46	816,64
		T	5.705,85	2.311,07	1.100,14	3.411,21	2.294,64
01.03.03.03	Prestazioni di servizi	RS	38.215,52	20.333,19	16.477,06	36.810,25	1.405,27
		CP	35.837,94	27.281,97	8.053,40	35.335,37	502,57
		T	74.053,46	47.615,16	24.530,46	72.145,62	1.907,84




# CONTO DEL BILANCIO 2010

Comune di ASTI

## GESTIONE SPESE

Codice e numero	DENOMINAZIONE		Residui Conservati e Stanz. Definitivi di Bilancio	Conto del Tesoriere Pagamenti	Deter. dei residui Residui da riportare	Impegni	Minori Residui o Economie	
			Residui (A)	Residui (B)	Residui (C)	Residui (D=B+C)	( E = D - A )	
			Competenza (F)	Competenza (G)	Competenza (H)	Comp. (I=G+H)		
			Totale (M)	Totale (N)	Res. al 31/12 (O=C+H)	Impegni al 31/12 (P=D+I)	( L = F - I )	
1	2	3	4	5	6	7		
01 . 03 . 03 . 07	Imposte e tasse	RS	4.986,88	2.747,23	751,47	3.498,70	1.488,18	
		CP	16.076,95	12.936,67	3.140,28	16.076,95	0,00	
		T	21.063,83	15.683,90	3.891,75	19.575,65	1.488,18	
Totale Servizio		03 . 03	RS	59.126,54	24.454,47	28.108,48	52.562,95	6.563,59
			CP	294.863,04	265.540,85	28.002,98	293.543,83	1.319,21
			T	353.989,58	289.995,32	56.111,46	346.106,78	7.882,80
Totale Funzione		03	RS	674.034,96	437.928,40	113.345,77	551.274,17	122.760,79
			CP	4.324.706,83	3.390.774,44	896.022,51	4.286.796,95	37.909,88
			T	4.998.741,79	3.828.702,84	1.009.368,28	4.838.071,12	160.670,67
Funzione		04 Funzioni di istruzione pubblica						
Servizio		04 . 01 Scuola materna						
01 . 04 . 01 . 02	Acquisto di beni di consumo e o di materie prime	RS	3.808,66	1.104,72	0,00	1.104,72	2.703,94	
		CP	8.107,90	4.475,43	3.632,47	8.107,90	0,00	
		T	11.916,56	5.580,15	3.632,47	9.212,62	2.703,94	
01 . 04 . 01 . 03	Prestazioni di servizi	RS	71.615,99	56.975,77	9.061,44	66.037,21	5.578,78	
		CP	324.100,00	164.565,10	156.912,04	321.477,14	2.622,86	
		T	395.715,99	221.540,87	165.973,48	387.514,35	8.201,64	



# CONTO DEL BILANCIO 2010

Comune di ASTI

## GESTIONE SPESE

Codice e numero	DENOMINAZIONE	Residui Conservati e Stanz. Definitivi di Bilancio	Conto del Tesoriere Pagamenti	Deter. dei residui Residui da riportare	Impegni	Minori Residui o Economie	
		Residui (A)	Residui (B)	Residui (C)	Residui (D=B+C)	( E = D - A )	
		Competenza (F)	Competenza (G)	Competenza (H)	Comp. (I=G+H)	( L = F - I )	
		Totale (M)	Totale (N)	Res. al 31/12 (O=C+H)	Impegni al 31/12 (P=D+I)		
1	2	3	4	5	6	7	
01.04.01.05	Trasferimenti	RS	140.283,57	140.283,57	0,00	140.283,57	0,00
		CP	225.712,70	190.285,30	25.890,90	216.176,20	9.536,50
		T	365.996,27	330.568,87	25.890,90	356.459,77	9.536,50
Totale Servizio 04.01		RS	215.708,22	198.364,06	9.061,44	207.425,50	8.282,72
		CP	557.920,60	359.325,83	186.435,41	545.761,24	12.159,36
		T	773.628,82	557.689,89	195.496,85	753.186,74	20.442,08
Servizio 04.02 Istruzione elementare							
01.04.02.02	Acquisto di beni di consumo e o di materie prime	RS	17.747,13	10.266,98	0,00	10.266,98	7.480,15
		CP	16.752,00	13.355,32	3.396,68	16.752,00	0,00
		T	34.499,13	23.622,30	3.396,68	27.018,98	7.480,15
01.04.02.03	Prestazioni di servizi	RS	98.554,70	85.418,95	12.163,02	97.581,97	972,73
		CP	710.350,00	414.673,94	295.340,46	710.014,40	335,60
		T	808.904,70	500.092,89	307.503,48	807.596,37	1.308,33
01.04.02.04	Utilizzo di beni di terzi	RS	0,00	0,00	0,00	0,00	0,00
		CP	2.060,00	2.000,00	60,00	2.060,00	0,00
		T	2.060,00	2.000,00	60,00	2.060,00	0,00
01.04.02.05	Trasferimenti	RS	8.649,12	8.649,12	0,00	8.649,12	0,00
		CP	14.000,00	5.000,00	9.000,00	14.000,00	0,00
		T	22.649,12	13.649,12	9.000,00	22.649,12	0,00





# CONTO DEL BILANCIO 2010

Comune di ASTI

## GESTIONE SPESE

Codice e numero	DENOMINAZIONE	Residui Conservati e Stanz. Definitivi di Bilancio	Conto del Tesoriere Pagamenti	Deter. dei residui Residui da riportare	Impegni	Minori Residui o Economie	
		Residui (A)	Residui (B)	Residui (C)	Residui (D=B+C)	( E = D - A )	
		Competenza (F)	Competenza (G)	Competenza (H)	Comp. (I=G+H)	( L = F - I )	
		Totale (M)	Totale (N)	Res. al 31/12 (O=C+H)	Impegni al 31/12 (P=D+I)		
1	2	3	4	5	6	7	
	Totale Servizio 04. 02	RS	124.950,95	104.335,05	12.163,02	116.498,07	8.452,88
		CP	743.162,00	435.029,26	307.797,14	742.826,40	335,60
		T	868.112,95	539.364,31	319.960,16	859.324,47	8.788,48
Servizio 04. 03 Istruzione media							
01. 04. 03. 02	Acquisto di beni di consumo e o di materie prime	RS	8.167,02	5.902,31	0,00	5.902,31	2.264,71
		CP	7.000,00	3.549,90	3.450,10	7.000,00	0,00
		T	15.167,02	9.452,21	3.450,10	12.902,31	2.264,71
01. 04. 03. 03	Prestazioni di servizi	RS	43.682,30	43.069,73	565,00	43.634,73	47,57
		CP	439.232,50	155.742,72	283.128,54	438.871,26	361,24
		T	482.914,80	198.812,45	283.693,54	482.505,99	408,81
01. 04. 03. 05	Trasferimenti	RS	58.141,98	54.251,64	3.834,00	58.085,64	56,34
		CP	80.000,00	16.630,00	54.188,65	70.818,65	9.181,35
		T	138.141,98	70.881,64	58.022,65	128.904,29	9.237,69
	Totale Servizio 04. 03	RS	109.991,30	103.223,68	4.399,00	107.622,68	2.368,62
		CP	526.232,50	175.922,62	340.767,29	516.689,91	9.542,59
		T	636.223,80	279.146,30	345.166,29	624.312,59	11.911,21



# CONTO DEL BILANCIO 2010

Comune di ASTI

## GESTIONE SPESE

Codice e numero	DENOMINAZIONE	Residui Conservati e Stanz. Definitivi di Bilancio		Conto del Tesoriere Pagamenti	Deter. dei residui Residui da riportare	Impegni	Minori Residui o Economie
		Residui (A)		Residui (B)	Residui (C)	Residui (D=B+C)	( E = D - A )
		Competenza (F)		Competenza (G)	Competenza (H)	Comp. (I=G+H)	( L = F - I )
		Totale (M)		Totale (N)	Res. al 31/12 (O=C+H)	Impegni al 31/12 (P=D+I)	
1	2	3		4	5	6	7
Servizio 04. 04 Istruzione secondaria superiore							
01. 04. 04. 03 Prestazioni di servizi		RS	60.464,27	51.160,95	9.078,00	60.238,95	225,32
		CP	694.090,00	55.614,10	430.815,90	486.430,00	207.660,00
		T	754.554,27	106.775,05	439.893,90	546.668,95	207.885,32
01. 04. 04. 05 Trasferimenti		RS	96.530,08	82.078,80	14.451,28	96.530,08	0,00
		CP	70.000,00	0,00	59.549,50	59.549,50	10.450,50
		T	166.530,08	82.078,80	74.000,78	156.079,58	10.450,50
Totale Servizio 04. 04		RS	156.994,35	133.239,75	23.529,28	156.769,03	225,32
		CP	764.090,00	55.614,10	490.365,40	545.979,50	218.110,50
		T	921.084,35	188.853,85	513.894,68	702.748,53	218.335,82
Servizio 04. 05 Assistenza scolastica, trasporto, refezione ed altri servizi							
01. 04. 05. 01 Personale		RS	39.476,17	6.653,88	24.626,46	31.280,34	8.195,83
		CP	504.236,02	462.144,74	42.091,28	504.236,02	0,00
		T	543.712,19	468.798,62	66.717,74	535.516,36	8.195,83
01. 04. 05. 02 Acquisto di beni di consumo e o di materie prime		RS	8.963,07	7.313,88	0,00	7.313,88	1.649,19
		CP	20.939,91	11.438,07	8.687,14	20.125,21	814,70
		T	29.902,98	18.751,95	8.687,14	27.439,09	2.463,89




# CONTO DEL BILANCIO 2010

Comune di ASTI

## GESTIONE SPESE

Codice e numero	DENOMINAZIONE	GESTIONE SPESE				
		Residui Conservati e Stanz. Definitivi di Bilancio	Conto del Tesoriere Pagamenti	Deter. dei residui Residui da riportare	Impegni	Minori Residui o Economie
		Residui (A)	Residui (B)	Residui (C)	Residui (D=B+C)	( E = D - A )
		Competenza (F)	Competenza (G)	Competenza (H)	Comp. (I=G+H)	( L = F - I )
1	2	Totale (M)	Totale (N)	Res. al 31/12 (O=C+H)	Impegni al 31/12 (P=D+I)	
3	4	5	6	7		
01.04.05.03	Prestazioni di servizi	RS 315.765,39	157.870,97	93.578,89	251.449,86	64.315,53
		CP 1.018.479,98	716.473,41	276.490,85	992.964,26	25.515,72
		<b>T 1.334.245,37</b>	<b>874.344,38</b>	<b>370.069,74</b>	<b>1.244.414,12</b>	<b>89.831,25</b>
01.04.05.05	Trasferimenti	RS 215,00	35,00	180,00	215,00	0,00
		CP 235.450,00	235.361,35	88,65	235.450,00	0,00
		<b>T 235.665,00</b>	<b>235.396,35</b>	<b>268,65</b>	<b>235.665,00</b>	<b>0,00</b>
01.04.05.07	Imposte e tasse	RS 10.995,09	5.113,87	2.313,20	7.427,07	3.568,02
		CP 36.448,64	29.099,97	7.348,67	36.448,64	0,00
		<b>T 47.443,73</b>	<b>34.213,84</b>	<b>9.661,87</b>	<b>43.875,71</b>	<b>3.568,02</b>
<b>Totale Servizio 04.05</b>		RS 375.414,72	176.987,60	120.698,55	297.686,15	77.728,57
		CP 1.815.554,55	1.454.517,54	334.706,59	1.789.224,13	26.330,42
		<b>T 2.190.969,27</b>	<b>1.631.505,14</b>	<b>455.405,14</b>	<b>2.086.910,28</b>	<b>104.058,99</b>
<b>Totale Funzione 04</b>		RS 983.059,54	716.150,14	169.851,29	886.001,43	97.058,11
		CP 4.406.959,65	2.480.409,35	1.660.071,83	4.140.481,18	266.478,47
		<b>T 5.390.019,19</b>	<b>3.196.559,49</b>	<b>1.829.923,12</b>	<b>5.026.482,61</b>	<b>363.536,58</b>






# CONTO DEL BILANCIO 2010

Comune di ASTI

## GESTIONE SPESE

Codice e numero	DENOMINAZIONE	Residui Conservati e Stanz. Definitivi di Bilancio	Conto del Tesoriere Pagamenti	Deter. dei residui Residui da riportare	Impegni	Minori Residui o Economie
		Residui (A)	Residui (B)	Residui (C)	Residui (D=B+C)	( E = D - A )
		Competenza (F)	Competenza (G)	Competenza (H)	Comp. (I=G+H)	( L = F - I )
		Totale (M)	Totale (N)	Res. al 31/12 (O=C+H)	Impegni al 31/12 (P=D+I)	
1	2	3	4	5	6	7
<b>Funzione 05 Funzioni relative alla cultura ed ai beni culturali</b>						
<b>Servizio 05. 01 Biblioteche, musei e pinacoteche</b>						
01.05.01.01	Personale	RS 16.571,69	3.744,92	11.613,03	15.357,95	1.213,74
		CP 337.956,23	312.307,95	25.648,28	337.956,23	0,00
		<b>T 354.527,92</b>	<b>316.052,87</b>	<b>37.261,31</b>	<b>353.314,18</b>	<b>1.213,74</b>
01.05.01.02	Acquisto di beni di consumo e o di materie prime	RS 1.696,52	370,07	0,00	370,07	1.326,45
		CP 546,63	325,37	221,26	546,63	0,00
		<b>T 2.243,15</b>	<b>695,44</b>	<b>221,26</b>	<b>916,70</b>	<b>1.326,45</b>
01.05.01.03	Prestazioni di servizi	RS 213.035,65	68.675,55	121.000,70	189.676,25	23.359,40
		CP 163.453,36	64.027,61	99.231,87	163.259,48	193,88
		<b>T 376.489,01</b>	<b>132.703,16</b>	<b>220.232,57</b>	<b>352.935,73</b>	<b>23.553,28</b>
01.05.01.07	Imposte e tasse	RS 4.760,52	3.487,36	892,38	4.379,74	380,78
		CP 22.556,63	18.144,96	4.411,67	22.556,63	0,00
		<b>T 27.317,15</b>	<b>21.632,32</b>	<b>5.304,05</b>	<b>26.936,37</b>	<b>380,78</b>
<b>Totale Servizio 05. 01</b>		RS 236.064,38	76.277,90	133.506,11	209.784,01	26.280,37
		CP 524.512,85	394.805,89	129.513,08	524.318,97	193,88
		<b>T 760.577,23</b>	<b>471.083,79</b>	<b>263.019,19</b>	<b>734.102,98</b>	<b>26.474,25</b>




# CONTO DEL BILANCIO 2010

Comune di ASTI

## GESTIONE SPESE

Codice e numero	DENOMINAZIONE	Residui Conservati e Stanz. Definitivi di Bilancio	Conto del Tesoriere Pagamenti	Deter. dei residui Residui da riportare	Impegni	Minori Residui o Economie
		Residui (A)	Residui (B)	Residui (C)	Residui (D=B+C)	( E = D - A )
		Competenza (F)	Competenza (G)	Competenza (H)	Comp. (I=G+H)	( L = F - I )
		Totale (M)	Totale (N)	Res. al 31/12 (O=C+H)	Impegni al 31/12 (P=D+I)	
1	2	3	4	5	6	7
<b>Servizio 05. 02 Teatri, attivita' culturali e servizi diversi nel settore culturale</b>						
01. 05. 02. 01 Personale	RS	37.801,70	1.660,16	33.141,54	34.801,70	3.000,00
	CP	685.124,00	637.685,99	47.438,01	685.124,00	0,00
	<b>T</b>	<b>722.925,70</b>	<b>639.346,15</b>	<b>80.579,55</b>	<b>719.925,70</b>	<b>3.000,00</b>
01. 05. 02. 02 Acquisto di beni di consumo e o di materie prime	RS	9.547,65	4.065,81	0,00	4.065,81	5.481,84
	CP	16.750,96	7.661,94	7.923,84	15.585,78	1.165,18
	<b>T</b>	<b>26.298,61</b>	<b>11.727,75</b>	<b>7.923,84</b>	<b>19.651,59</b>	<b>6.647,02</b>
01. 05. 02. 03 Prestazioni di servizi	RS	236.542,65	194.678,46	21.863,90	216.542,36	20.000,29
	CP	1.173.285,76	1.019.680,39	150.552,30	1.170.232,69	3.053,07
	<b>T</b>	<b>1.409.828,41</b>	<b>1.214.358,85</b>	<b>172.416,20</b>	<b>1.386.775,05</b>	<b>23.053,36</b>
01. 05. 02. 05 Trasferimenti	RS	112.200,00	112.200,00	0,00	112.200,00	0,00
	CP	379.287,36	361.000,00	17.500,00	378.500,00	787,36
	<b>T</b>	<b>491.487,36</b>	<b>473.200,00</b>	<b>17.500,00</b>	<b>490.700,00</b>	<b>787,36</b>
01. 05. 02. 06 Interessi passivi e oneri finanziari diversi	RS	0,00	0,00	0,00	0,00	0,00
	CP	73.679,42	69.763,59	2.012,98	71.776,57	1.902,85
	<b>T</b>	<b>73.679,42</b>	<b>69.763,59</b>	<b>2.012,98</b>	<b>71.776,57</b>	<b>1.902,85</b>
01. 05. 02. 07 Imposte e tasse	RS	8.444,27	3.308,92	2.535,77	5.844,69	2.599,58
	CP	22.749,67	18.583,96	4.165,71	22.749,67	0,00
	<b>T</b>	<b>31.193,94</b>	<b>21.892,88</b>	<b>6.701,48</b>	<b>28.594,36</b>	<b>2.599,58</b>



# CONTO DEL BILANCIO 2010

Comune di ASTI

## GESTIONE SPESE

Codice e numero	DENOMINAZIONE	Residui Conservati e Stanz. Definitivi di Bilancio		Conto del Tesoriere Pagamenti	Deter. dei residui Residui da riportare	Impegni	Minori Residui o Economie
		Residui (A)		Residui (B)	Residui (C)	Residui (D=B+C)	( E = D - A )
		Competenza (F)		Competenza (G)	Competenza (H)	Comp. (I=G+H)	( L = F - I )
		Totale (M)		Totale (N)	Res. al 31/12 (O=C+H)	Impegni al 31/12 (P=D+I)	
1	2	3		4	5	6	7
<b>Totale Servizio 05. 02 RS</b>		404.536,27		315.913,35	57.541,21	373.454,56	31.081,71
CP		2.350.877,17		2.114.375,87	229.592,84	2.343.968,71	6.908,46
<b>T</b>		<b>2.755.413,44</b>		<b>2.430.289,22</b>	<b>287.134,05</b>	<b>2.717.423,27</b>	<b>37.990,17</b>
<b>Totale Funzione 05 RS</b>		640.600,65		392.191,25	191.047,32	583.238,57	57.362,08
CP		2.875.390,02		2.509.181,76	359.105,92	2.868.287,68	7.102,34
<b>T</b>		<b>3.515.990,67</b>		<b>2.901.373,01</b>	<b>550.153,24</b>	<b>3.451.526,25</b>	<b>64.464,42</b>
<b>Funzione 06 Funzioni nel settore sportivo e ricreativo</b>							
<b>Servizio 06. 01 Piscine comunali</b>							
01. 06. 01. 01 Personale		RS	19.759,87	3.373,51	9.275,73	12.649,24	7.110,63
		CP	0,00	0,00	0,00	0,00	0,00
<b>T</b>		<b>19.759,87</b>		<b>3.373,51</b>	<b>9.275,73</b>	<b>12.649,24</b>	<b>7.110,63</b>
01. 06. 01. 02 Acquisto di beni di consumo e o di materie prime		RS	1.300,00	1.000,00	0,00	1.000,00	300,00
		CP	0,00	0,00	0,00	0,00	0,00
<b>T</b>		<b>1.300,00</b>		<b>1.000,00</b>	<b>0,00</b>	<b>1.000,00</b>	<b>300,00</b>
01. 06. 01. 03 Prestazioni di servizi		RS	212.448,55	96.057,40	24.955,80	121.013,20	91.435,35
		CP	240.000,00	51.986,88	188.013,12	240.000,00	0,00
<b>T</b>		<b>452.448,55</b>		<b>148.044,28</b>	<b>212.968,92</b>	<b>361.013,20</b>	<b>91.435,35</b>






# CONTO DEL BILANCIO 2010

Comune di ASTI

## GESTIONE SPESE

Codice e numero	DENOMINAZIONE	Residui Conservati e Stanz. Definitivi di Bilancio	Conto del Tesoriere Pagamenti	Deter. dei residui Residui da riportare	Impegni	Minori Residui o Economie	
		Residui (A)	Residui (B)	Residui (C)	Residui (D=B+C)	( E = D - A )	
		Competenza (F)	Competenza (G)	Competenza (H)	Comp. (I=G+H)	( L = F - I )	
		Totale (M)	Totale (N)	Res. al 31/12 (O=C+H)	Impegni al 31/12 (P=D+I)		
1	2	3	4	5	6	7	
01.06.01.06	Interessi passivi e oneri finanziari diversi	RS	0,00	0,00	0,00	0,00	
		CP	1.886,16	1.886,16	0,00	1.886,16	0,00
		T	1.886,16	1.886,16	0,00	1.886,16	0,00
Totale Servizio 06.01		RS	233.508,42	100.430,91	34.231,53	134.662,44	98.845,98
		CP	241.886,16	53.873,04	188.013,12	241.886,16	0,00
		T	475.394,58	154.303,95	222.244,65	376.548,60	98.845,98
Servizio 06.02 Stadio comunale, palazzo dello sport ed altri impianti							
01.06.02.01	Personale	RS	35.137,38	6.453,60	15.149,26	21.602,86	13.534,52
		CP	555.272,64	504.275,48	50.997,16	555.272,64	0,00
		T	590.410,02	510.729,08	66.146,42	576.875,50	13.534,52
01.06.02.02	Acquisto di beni di consumo e o di materie prime	RS	23.267,37	16.033,24	572,18	16.605,42	6.661,95
		CP	27.698,38	5.014,98	22.662,47	27.677,45	20,93
		T	50.965,75	21.048,22	23.234,65	44.282,87	6.682,88
01.06.02.03	Prestazioni di servizi	RS	200.293,37	172.587,08	15.156,96	187.744,04	12.549,33
		CP	679.372,60	546.866,75	131.902,89	678.769,64	602,96
		T	879.665,97	719.453,83	147.059,85	866.513,68	13.152,29
01.06.02.06	Interessi passivi e oneri finanziari diversi	RS	0,00	0,00	0,00	0,00	0,00
		CP	248.602,62	248.602,62	0,00	248.602,62	0,00
		T	248.602,62	248.602,62	0,00	248.602,62	0,00



# CONTO DEL BILANCIO 2010

Comune di ASTI

## GESTIONE SPESE

Codice e numero	DENOMINAZIONE	Residui Conservati e Stanz. Definitivi di Bilancio	Conto del Tesoriere Pagamenti	Deter. dei residui Residui da riportare	Impegni	Minori Residui o Economie
		Residui (A)	Residui (B)	Residui (C)	Residui (D=B+C)	( E = D - A )
		Competenza (F)	Competenza (G)	Competenza (H)	Comp. (I=G+H)	( L = F - I )
		Totale (M)	Totale (N)	Res. al 31/12 (O=C+H)	Impegni al 31/12 (P=D+I)	
1	2	3	4	5	6	7
01.06.02.07	Imposte e tasse	RS	31,97	0,00	0,00	31,97
		CP	417,36	417,36	417,36	0,00
		T	449,33	417,36	417,36	31,97
		<b>Totale Servizio</b>	<b>06.02</b>			
		RS	258.730,09	195.073,92	225.952,32	32.777,77
		CP	1.511.363,60	1.305.177,19	1.510.739,71	623,89
		T	1.770.093,69	1.500.251,11	1.736.692,03	33.401,66
<hr/>						
	<b>Totale Funzione</b>	<b>06</b>				
		RS	492.238,51	295.504,83	360.614,76	131.623,75
		CP	1.753.249,76	1.359.050,23	1.752.625,87	623,89
		T	2.245.488,27	1.654.555,06	2.113.240,63	132.247,64
<hr/>						
	<b>Funzione</b>	<b>07</b>	Funzioni nel campo turistico			
	<b>Servizio</b>	<b>07.02</b>	Manifestazioni turistiche			
01.07.02.01	Personale	RS	31.399,53	4.731,82	15.654,20	15.745,33
		CP	345.700,35	312.646,67	345.700,35	0,00
		T	377.099,88	317.378,49	361.354,55	15.745,33
01.07.02.02	Acquisto di beni di consumo e o di materie prime	RS	2.563,67	2.425,67	2.425,67	138,00
		CP	7.767,18	4.709,72	7.767,18	0,00
		T	10.330,85	7.135,39	10.192,85	138,00



# CONTO DEL BILANCIO 2010

Comune di ASTI

## GESTIONE SPESE

Codice e numero	DENOMINAZIONE		Residui Conservati e Stanz. Definitivi di Bilancio	Conto del Tesoriere Pagamenti	Deter. dei residui Residui da riportare	Impegni	Minori Residui o Economie	
			Residui (A)	Residui (B)	Residui (C)	Residui (D=B+C)	( E = D - A )	
			Competenza (F)	Competenza (G)	Competenza (H)	Comp. (I=G+H)	( L = F - I )	
			Totale (M)	Totale (N)	Res. al 31/12 (O=C+H)	Impegni al 31/12 (P=D+I)		
1	2		3	4	5	6	7	
01. 07. 02. 03	Prestazioni di servizi	RS	157.402,80	145.922,87	8.991,74	154.914,61	2.488,19	
		CP	702.565,80	591.295,90	110.043,28	701.339,18	1.226,62	
		T	859.968,60	737.218,77	119.035,02	856.253,79	3.714,81	
01. 07. 02. 05	Trasferimenti	RS	43.850,00	43.850,00	0,00	43.850,00	0,00	
		CP	33.850,00	6.650,00	27.200,00	33.850,00	0,00	
		T	77.700,00	50.500,00	27.200,00	77.700,00	0,00	
01. 07. 02. 07	Imposte e tasse	RS	12.126,33	3.589,51	2.071,54	5.661,05	6.465,28	
		CP	23.200,05	17.333,04	5.867,01	23.200,05	0,00	
		T	35.326,38	20.922,55	7.938,55	28.861,10	6.465,28	
Totale Servizio		07. 02	RS	247.342,33	200.519,87	21.985,66	222.505,53	24.836,80
			CP	1.113.083,38	932.635,33	179.221,43	1.111.856,76	1.226,62
			T	1.360.425,71	1.133.155,20	201.207,09	1.334.362,29	26.063,42
Totale Funzione		07	RS	247.342,33	200.519,87	21.985,66	222.505,53	24.836,80
			CP	1.113.083,38	932.635,33	179.221,43	1.111.856,76	1.226,62
			T	1.360.425,71	1.133.155,20	201.207,09	1.334.362,29	26.063,42





# CONTO DEL BILANCIO 2010

Comune di ASTI

## GESTIONE SPESE

Codice e numero	DENOMINAZIONE	Residui Conservati e Stanz. Definitivi di Bilancio	Conto del Tesoriere Pagamenti	Deter. dei residui Residui da riportare	Impegni	Minori Residui o Economie
		Residui (A)	Residui (B)	Residui (C)	Residui (D=B+C)	( E = D - A )
		Competenza (F)	Competenza (G)	Competenza (H)	Comp. (I=G+H)	( L = F - I )
		Totale (M)	Totale (N)	Res. al 31/12 (O=C+H)	Impegni al 31/12 (P=D+I)	
1	2	3	4	5	6	7
<b>Funzione 08 Funzioni nel campo della viabilita' e dei trasporti</b>						
<b>Servizio 08. 01 Viabilita',circolazione stradale e servizi connessi</b>						
01. 08. 01. 01 Personale	RS	14.180,37	4.595,22	2.963,26	7.558,48	6.621,89
	CP	863.593,71	813.585,96	50.007,75	863.593,71	0,00
	<b>T</b>	<b>877.774,08</b>	<b>818.181,18</b>	<b>52.971,01</b>	<b>871.152,19</b>	<b>6.621,89</b>
01. 08. 01. 02 Acquisto di beni di consumo e o di materie prime	RS	22.608,73	19.351,02	179,19	19.530,21	3.078,52
	CP	140.940,31	48.740,97	91.173,01	139.913,98	1.026,33
	<b>T</b>	<b>163.549,04</b>	<b>68.091,99</b>	<b>91.352,20</b>	<b>159.444,19</b>	<b>4.104,85</b>
01. 08. 01. 03 Prestazioni di servizi	RS	167.540,76	159.458,38	2.419,94	161.878,32	5.662,44
	CP	1.326.487,20	1.005.050,99	319.178,89	1.324.229,88	2.257,32
	<b>T</b>	<b>1.494.027,96</b>	<b>1.164.509,37</b>	<b>321.598,83</b>	<b>1.486.108,20</b>	<b>7.919,76</b>
01. 08. 01. 04 Utilizzo di beni di terzi	RS	4.548,14	4.500,62	47,52	4.548,14	0,00
	CP	26.400,00	26.143,98	256,02	26.400,00	0,00
	<b>T</b>	<b>30.948,14</b>	<b>30.644,60</b>	<b>303,54</b>	<b>30.948,14</b>	<b>0,00</b>
01. 08. 01. 07 Imposte e tasse	RS	11.361,06	11.361,06	0,00	11.361,06	0,00
	CP	63.954,25	54.943,37	9.010,88	63.954,25	0,00
	<b>T</b>	<b>75.315,31</b>	<b>66.304,43</b>	<b>9.010,88</b>	<b>75.315,31</b>	<b>0,00</b>
<b>Totale Servizio 08. 01</b>	RS	220.239,06	199.266,30	5.609,91	204.876,21	15.362,85
	CP	2.421.375,47	1.948.465,27	469.626,55	2.418.091,82	3.283,65
	<b>T</b>	<b>2.641.614,53</b>	<b>2.147.731,57</b>	<b>475.236,46</b>	<b>2.622.968,03</b>	<b>18.646,50</b>



# CONTO DEL BILANCIO 2010

Comune di ASTI

## GESTIONE SPESE

Codice e numero	DENOMINAZIONE	Residui Conservati e Stanz. Definitivi di Bilancio	Conto del Tesoriere Pagamenti	Deter. dei residui Residui da riportare	Impegni	Minori Residui o Economie
		Residui (A)	Residui (B)	Residui (C)	Residui (D=B+C)	( E = D - A )
		Competenza (F)	Competenza (G)	Competenza (H)	Comp. (I=G+H)	( L = F - I )
		Totale (M)	Totale (N)	Res. al 31/12 (O=C+H)	Impegni al 31/12 (P=D+I)	
1	2	3	4	5	6	7
Servizio 08. 02 Illuminazione pubblica e servizi connessi						
01. 08. 02. 01 Personale	RS	15.004,95	939,26	7.383,28	8.322,54	6.682,41
	CP	302.785,35	289.478,32	13.307,03	302.785,35	0,00
	T	317.790,30	290.417,58	20.690,31	311.107,89	6.682,41
01. 08. 02. 02 Acquisto di beni di consumo e o di materie prime	RS	4.267,70	1.929,48	0,00	1.929,48	2.338,22
	CP	61.437,30	32.409,60	28.087,70	60.497,30	940,00
	T	65.705,00	34.339,08	28.087,70	62.426,78	3.278,22
01. 08. 02. 03 Prestazioni di servizi	RS	41.634,64	38.707,18	885,70	39.592,88	2.041,76
	CP	1.112.200,00	961.017,16	151.043,48	1.112.060,64	139,36
	T	1.153.834,64	999.724,34	151.929,18	1.151.653,52	2.181,12
01. 08. 02. 07 Imposte e tasse	RS	4.778,60	3.921,76	600,57	4.522,33	256,27
	CP	20.695,53	17.970,46	2.725,07	20.695,53	0,00
	T	25.474,13	21.892,22	3.325,64	25.217,86	256,27
Totale Servizio 08. 02	RS	65.685,89	45.497,68	8.869,55	54.367,23	11.318,66
	CP	1.497.118,18	1.300.875,54	195.163,28	1.496.038,82	1.079,36
	T	1.562.804,07	1.346.373,22	204.032,83	1.550.406,05	12.398,02



# CONTO DEL BILANCIO 2010

Comune di ASTI

## GESTIONE SPESE

Codice e numero	DENOMINAZIONE	Residui Conservati e Stanz. Definitivi di Bilancio	Conto del Tesoriere Pagamenti	Deter. dei residui Residui da riportare	Impegni	Minori Residui o Economie
		Residui (A)	Residui (B)	Residui (C)	Residui (D=B+C)	( E = D - A )
		Competenza (F)	Competenza (G)	Competenza (H)	Comp. (I=G+H)	( L = F - I )
		Totale (M)	Totale (N)	Res. al 31/12 (O=C+H)	Impegni al 31/12 (P=D+I)	
1	2	3	4	5	6	7
Servizio 08. 03 Trasporti pubblici locali e servizi connessi						
01. 08. 03. 03 Prestazioni di servizi	RS	80.395,04	20.503,26	10.000,00	30.503,26	49.891,78
	CP	70.228,49	14.906,18	25.159,35	40.065,53	30.162,96
	T	150.623,53	35.409,44	35.159,35	70.568,79	80.054,74
01. 08. 03. 05 Trasferimenti	RS	2.623.201,42	2.543.206,37	12.134,23	2.555.340,60	67.860,82
	CP	5.866.710,68	2.673.099,19	3.172.194,69	5.845.293,88	21.416,80
	T	8.489.912,10	5.216.305,56	3.184.328,92	8.400.634,48	89.277,62
Totale Servizio 08. 03	RS	2.703.596,46	2.563.709,63	22.134,23	2.585.843,86	117.752,60
	CP	5.936.939,17	2.688.005,37	3.197.354,04	5.885.359,41	51.579,76
	T	8.640.535,63	5.251.715,00	3.219.488,27	8.471.203,27	169.332,36
Totale Funzione 08	RS	2.989.521,41	2.808.473,61	36.613,69	2.845.087,30	144.434,11
	CP	9.855.432,82	5.937.346,18	3.862.143,87	9.799.490,05	55.942,77
	T	12.844.954,23	8.745.819,79	3.898.757,56	12.644.577,35	200.376,88
Funzione 09 Funzioni riguardanti la gestione del territorio e dell'ambiente						
Servizio 09. 01 Urbanistica e gestione del territorio						
01. 09. 01. 01 Personale	RS	87.809,26	9.441,49	37.418,33	46.859,82	40.949,44
	CP	1.149.508,22	1.055.444,63	94.063,59	1.149.508,22	0,00
	T	1.237.317,48	1.064.886,12	131.481,92	1.196.368,04	40.949,44






# CONTO DEL BILANCIO 2010

Comune di ASTI

## GESTIONE SPESE

Codice e numero	DENOMINAZIONE	Residui Conservati e Stanz. Definitivi di Bilancio	Conto del Tesoriere Pagamenti	Deter. dei residui Residui da riportare	Impegni	Minori Residui o Economie
		Residui (A)	Residui (B)	Residui (C)	Residui (D=B+C)	( E = D - A )
		Competenza (F)	Competenza (G)	Competenza (H)	Comp. (I=G+H)	( L = F - I )
		Totale (M)	Totale (N)	Res. al 31/12 (O=C+H)	Impegni al 31/12 (P=D+I)	
1	2	3	4	5	6	7
01.09.01.02	Acquisto di beni di consumo e o di materie prime	RS 6.770,27	3.098,08	0,00	3.098,08	3.672,19
		CP 5.464,61	1.675,27	2.521,70	4.196,97	1.267,64
		T 12.234,88	4.773,35	2.521,70	7.295,05	4.939,83
01.09.01.03	Prestazioni di servizi	RS 23.952,91	15.023,79	3.324,69	18.348,48	5.604,43
		CP 83.566,43	18.725,13	48.756,88	67.482,01	16.084,42
		T 107.519,34	33.748,92	52.081,57	85.830,49	21.688,85
01.09.01.05	Trasferimenti	RS 0,00	0,00	0,00	0,00	0,00
		CP 36.586,60	36.586,49	0,00	36.586,49	0,11
		T 36.586,60	36.586,49	0,00	36.586,49	0,11
01.09.01.07	Imposte e tasse	RS 26.244,98	11.906,43	4.576,76	16.483,19	9.761,79
		CP 76.468,29	61.926,53	14.541,76	76.468,29	0,00
		T 102.713,27	73.832,96	19.118,52	92.951,48	9.761,79
	<b>Totale Servizio 09.01</b>	RS 144.777,42	39.469,79	45.319,78	84.789,57	59.987,85
		CP 1.351.594,15	1.174.358,05	159.883,93	1.334.241,98	17.352,17
		T 1.496.371,57	1.213.827,84	205.203,71	1.419.031,55	77.340,02
	<b>Servizio 09.02</b>	Edilizia residenziale pubblica locale e piani di edilizia economico-popolare				
01.09.02.01	Personale	RS 5.644,73	0,00	5.644,73	5.644,73	0,00
		CP 151.812,96	140.576,62	11.236,34	151.812,96	0,00
		T 157.457,69	140.576,62	16.881,07	157.457,69	0,00



# CONTO DEL BILANCIO 2010

Comune di ASTI

## GESTIONE SPESE

Codice e numero	DENOMINAZIONE	Residui Conservati e Stanz. Definitivi di Bilancio		Conto del Tesoriere Pagamenti	Deter. dei residui Residui da riportare	Impegni	Minori Residui o Economie
		Residui (A)		Residui (B)	Residui (C)	Residui (D=B+C)	( E = D - A )
		Competenza (F)		Competenza (G)	Competenza (H)	Comp. (I=G+H)	( L = F - I )
		Totale (M)		Totale (N)	Res. al 31/12 (O=C+H)	Impegni al 31/12 (P=D+I)	
1	2	3		4	5	6	7
01.09.02.02	Acquisto di beni di consumo e o di materie prime	RS	1.330,12	0,00	0,00	0,00	1.330,12
		CP	2.174,75	740,00	1.076,88	1.816,88	357,87
		T	3.504,87	740,00	1.076,88	1.816,88	1.687,99
01.09.02.03	Prestazioni di servizi	RS	500,00	0,00	500,00	500,00	0,00
		CP	51.125,49	47.356,60	983,40	48.340,00	2.785,49
		T	51.625,49	47.356,60	1.483,40	48.840,00	2.785,49
01.09.02.07	Imposte e tasse	RS	1.756,83	1.206,81	385,52	1.592,33	164,50
		CP	10.034,96	8.041,91	1.993,05	10.034,96	0,00
		T	11.791,79	9.248,72	2.378,57	11.627,29	164,50
Totale Servizio 09.02		RS	9.231,68	1.206,81	6.530,25	7.737,06	1.494,62
		CP	215.148,16	196.715,13	15.289,67	212.004,80	3.143,36
		T	224.379,84	197.921,94	21.819,92	219.741,86	4.637,98
Servizio 09.03 servizi di protezione civile							
01.09.03.01	Personale	RS	19.667,50	2.365,01	5.354,89	7.719,90	11.947,60
		CP	113.747,83	85.903,11	27.844,72	113.747,83	0,00
		T	133.415,33	88.268,12	33.199,61	121.467,73	11.947,60
01.09.03.02	Acquisto di beni di consumo e o di materie prime	RS	618,04	318,04	0,00	318,04	300,00
		CP	999,15	639,02	360,13	999,15	0,00
		T	1.617,19	957,06	360,13	1.317,19	300,00



# CONTO DEL BILANCIO 2010

Comune di ASTI

## GESTIONE SPESE

Codice e numero	DENOMINAZIONE	Residui Conservati e Stanz. Definitivi di Bilancio					Minori Residui o Economie
		Conto del Tesoriere Pagamenti		Deter. dei residui Residui da riportare		Impegni	
		Residui (A)		Residui (B)		Residui (D=B+C)	
		Competenza (F)		Competenza (G)		Comp. (I=G+H)	
1	2	Totale (M)		Totale (N)		Res. al 31/12 (O=C+H)	( L = F - I )
						Impegni al 31/12 (P=D+I)	
01.09.03.03	Prestazioni di servizi	RS	7.476,31	3.950,42	250,00	4.200,42	3.275,89
		CP	17.373,50	8.486,76	436,74	8.923,50	8.450,00
		T	24.849,81	12.437,18	686,74	13.123,92	11.725,89
01.09.03.07	Imposte e tasse	RS	9.198,82	769,81	1.981,66	2.751,47	6.447,35
		CP	7.584,18	3.767,97	3.816,21	7.584,18	0,00
		T	16.783,00	4.537,78	5.797,87	10.335,65	6.447,35
Totale Servizio 09.03		RS	36.960,67	7.403,28	7.586,55	14.989,83	21.970,84
		CP	139.704,66	98.796,86	32.457,80	131.254,66	8.450,00
		T	176.665,33	106.200,14	40.044,35	146.244,49	30.420,84
Servizio 09.04 Servizio idrico integrato							
01.09.04.02	Acquisto di beni di consumo e o di materie prime	RS	497,95	497,95	0,00	497,95	0,00
		CP	533,94	130,07	235,31	365,38	168,56
		T	1.031,89	628,02	235,31	863,33	168,56
01.09.04.03	Prestazioni di servizi	RS	47.696,74	40.273,81	0,00	40.273,81	7.422,93
		CP	201.330,05	105.030,94	45.485,52	150.516,46	50.813,59
		T	249.026,79	145.304,75	45.485,52	190.790,27	58.236,52
Totale Servizio 09.04		RS	48.194,69	40.771,76	0,00	40.771,76	7.422,93
		CP	201.863,99	105.161,01	45.720,83	150.881,84	50.982,15
		T	250.058,68	145.932,77	45.720,83	191.653,60	58.405,08






# CONTO DEL BILANCIO 2010

Comune di ASTI

## GESTIONE SPESE

Codice e numero	DENOMINAZIONE	Residui Conservati e Stanz. Definitivi di Bilancio	Conto del Tesoriere Pagamenti	Deter. dei residui Residui da riportare	Impegni	Minori Residui o Economie
		Residui (A)	Residui (B)	Residui (C)	Residui (D=B+C)	( E = D - A )
		Competenza (F)	Competenza (G)	Competenza (H)	Comp. (I=G+H)	( L = F - I )
		Totale (M)	Totale (N)	Res. al 31/12 (O=C+H)	Impegni al 31/12 (P=D+I)	
1	2	3	4	5	6	7
<b>Servizio 09. 05 servizio smaltimento rifiuti</b>						
01. 09. 05. 03	Prestazioni di servizi	RS 416.603,21	350.428,26	0,00	350.428,26	66.174,95
		CP 15.200.593,79	12.668.485,71	2.532.108,08	15.200.593,79	0,00
		<b>T 15.617.197,00</b>	<b>13.018.913,97</b>	<b>2.532.108,08</b>	<b>15.551.022,05</b>	<b>66.174,95</b>
	<b>Totale Servizio 09. 05</b>	RS 416.603,21	350.428,26	0,00	350.428,26	66.174,95
		CP 15.200.593,79	12.668.485,71	2.532.108,08	15.200.593,79	0,00
		<b>T 15.617.197,00</b>	<b>13.018.913,97</b>	<b>2.532.108,08</b>	<b>15.551.022,05</b>	<b>66.174,95</b>
<b>Servizio 09. 06 Parchi e servizi per la tutela ambientale del verde, altri servizi relativi al territorio ed all'ambiente</b>						
01. 09. 06. 01	Personale	RS 40.631,70	5.558,40	28.277,61	33.836,01	6.795,69
		CP 894.757,57	823.663,81	71.093,76	894.757,57	0,00
		<b>T 935.389,27</b>	<b>829.222,21</b>	<b>99.371,37</b>	<b>928.593,58</b>	<b>6.795,69</b>
01. 09. 06. 02	Acquisto di beni di consumo e o di materie prime	RS 4.688,64	3.701,98	0,00	3.701,98	986,66
		CP 16.875,67	11.824,59	4.851,08	16.675,67	200,00
		<b>T 21.564,31</b>	<b>15.526,57</b>	<b>4.851,08</b>	<b>20.377,65</b>	<b>1.186,66</b>
01. 09. 06. 03	Prestazioni di servizi	RS 328.145,93	153.698,34	163.888,00	317.586,34	10.559,59
		CP 532.185,47	290.139,26	195.159,47	485.298,73	46.886,74
		<b>T 860.331,40</b>	<b>443.837,60</b>	<b>359.047,47</b>	<b>802.885,07</b>	<b>57.446,33</b>




# CONTO DEL BILANCIO 2010

Comune di ASTI

## GESTIONE SPESE

Codice e numero	DENOMINAZIONE	Residui Conservati e Stanz. Definitivi di Bilancio	Conto del Tesoriere Pagamenti	Deter. dei residui Residui da riportare	Impegni	Minori Residui o Economie
		Residui (A)	Residui (B)	Residui (C)	Residui (D=B+C)	( E = D - A )
		Competenza (F)	Competenza (G)	Competenza (H)	Comp. (I=G+H)	( L = F - I )
		Totale (M)	Totale (N)	Res. al 31/12 (O=C+H)	Impegni al 31/12 (P=D+I)	
1	2	3	4	5	6	7
01.09.06.04	Utilizzo di beni di terzi	RS 0,00	0,00	0,00	0,00	0,00
		CP 10.500,00	8.417,00	2.083,00	10.500,00	0,00
		T 10.500,00	8.417,00	2.083,00	10.500,00	0,00
01.09.06.05	Trasferimenti	RS 3.554,00	2.250,00	0,00	2.250,00	1.304,00
		CP 83.051,00	80.668,02	2.382,98	83.051,00	0,00
		T 86.605,00	82.918,02	2.382,98	85.301,00	1.304,00
01.09.06.07	Imposte e tasse	RS 21.074,56	17.388,04	2.573,26	19.961,30	1.113,26
		CP 60.871,36	48.567,38	12.303,98	60.871,36	0,00
		T 81.945,92	65.955,42	14.877,24	80.832,66	1.113,26
Totale Servizio 09.06		RS 398.094,83	182.596,76	194.738,87	377.335,63	20.759,20
		CP 1.598.241,07	1.263.280,06	287.874,27	1.551.154,33	47.086,74
		T 1.996.335,90	1.445.876,82	482.613,14	1.928.489,96	67.845,94
Totale Funzione 09		RS 1.053.862,50	621.876,66	254.175,45	876.052,11	177.810,39
		CP 18.707.145,82	15.506.796,82	3.073.334,58	18.580.131,40	127.014,42
		T 19.761.008,32	16.128.673,48	3.327.510,03	19.456.183,51	304.824,81



# CONTO DEL BILANCIO 2010

Comune di ASTI

## GESTIONE SPESE

Codice e numero	DENOMINAZIONE	Residui Conservati e Stanz. Definitivi di Bilancio	Conto del Tesoriere Pagamenti	Deter. dei residui Residui da riportare	Impegni	Minori Residui o Economie
		Residui (A)	Residui (B)	Residui (C)	Residui (D=B+C)	( E = D - A )
		Competenza (F)	Competenza (G)	Competenza (H)	Comp. (I=G+H)	( L = F - I )
		Totale (M)	Totale (N)	Res. al 31/12 (O=C+H)	Impegni al 31/12 (P=D+I)	
1	2	3	4	5	6	7
<b>Funzione 10 Funzioni nel settore sociale</b>						
<b>Servizio 10. 01 Asili nido, servizi per l'infanzia e per i minori</b>						
01. 10. 01. 01 Personale		RS 285.506,97	18.541,34	75.592,93	94.134,27	191.372,70
		CP 3.099.047,43	2.754.851,00	344.196,43	3.099.047,43	0,00
		<b>T 3.384.554,40</b>	<b>2.773.392,34</b>	<b>419.789,36</b>	<b>3.193.181,70</b>	<b>191.372,70</b>
01. 10. 01. 02 Acquisto di beni di consumo e o di materie prime		RS 42.234,07	39.765,19	1,00	39.766,19	2.467,88
		CP 103.277,63	89.271,64	13.320,41	102.592,05	685,58
		<b>T 145.511,70</b>	<b>129.036,83</b>	<b>13.321,41</b>	<b>142.358,24</b>	<b>3.153,46</b>
01. 10. 01. 03 Prestazioni di servizi		RS 392.149,79	302.556,34	80.566,30	383.122,64	9.027,15
		CP 1.272.115,02	714.125,51	555.810,51	1.269.936,02	2.179,00
		<b>T 1.664.264,81</b>	<b>1.016.681,85</b>	<b>636.376,81</b>	<b>1.653.058,66</b>	<b>11.206,15</b>
01. 10. 01. 05 Trasferimenti		RS 74.566,89	42.871,05	31.557,87	74.428,92	137,97
		CP 350.600,00	228.254,64	107.403,32	335.657,96	14.942,04
		<b>T 425.166,89</b>	<b>271.125,69</b>	<b>138.961,19</b>	<b>410.086,88</b>	<b>15.080,01</b>
01. 10. 01. 07 Imposte e tasse		RS 8.195,15	4.146,31	1.521,74	5.668,05	2.527,10
		CP 28.427,02	22.128,25	6.298,77	28.427,02	0,00
		<b>T 36.622,17</b>	<b>26.274,56</b>	<b>7.820,51</b>	<b>34.095,07</b>	<b>2.527,10</b>
<b>Totale Servizio 10. 01</b>		RS 802.652,87	407.880,23	189.239,84	597.120,07	205.532,80
		CP 4.853.467,10	3.808.631,04	1.027.029,44	4.835.660,48	17.806,62
		<b>T 5.656.119,97</b>	<b>4.216.511,27</b>	<b>1.216.269,28</b>	<b>5.432.780,55</b>	<b>223.339,42</b>





# CONTO DEL BILANCIO 2010

Comune di ASTI

## GESTIONE SPESE

Codice e numero	DENOMINAZIONE	Residui Conservati e Stanz. Definitivi di Bilancio	Conto del Tesoriere Pagamenti	Deter. dei residui Residui da riportare	Impegni	Minori Residui o Economie
		Residui (A)	Residui (B)	Residui (C)	Residui (D=B+C)	( E = D - A )
		Competenza (F)	Competenza (G)	Competenza (H)	Comp. (I=G+H)	( L = F - I )
		Totale (M)	Totale (N)	Res. al 31/12 (O=C+H)	Impegni al 31/12 (P=D+I)	
1	2	3	4	5	6	7
<b>Servizio 10. 04 Assistenza, beneficenza pubblica e servizi diversi alla persona</b>						
01. 10. 04. 01 Personale	RS	133.263,97	50.637,93	44.757,90	95.395,83	37.868,14
	CP	1.488.191,76	1.364.560,12	118.935,89	1.483.496,01	4.695,75
	<b>T</b>	<b>1.621.455,73</b>	<b>1.415.198,05</b>	<b>163.693,79</b>	<b>1.578.891,84</b>	<b>42.563,89</b>
01. 10. 04. 02 Acquisto di beni di consumo e o di materie prime	RS	54.934,74	52.489,96	0,00	52.489,96	2.444,78
	CP	176.050,82	168.697,79	7.255,27	175.953,06	97,76
	<b>T</b>	<b>230.985,56</b>	<b>221.187,75</b>	<b>7.255,27</b>	<b>228.443,02</b>	<b>2.542,54</b>
01. 10. 04. 03 Prestazioni di servizi	RS	2.115.764,49	1.644.121,45	361.162,58	2.005.284,03	110.480,46
	CP	1.846.163,33	1.321.449,65	517.816,78	1.839.266,43	6.896,90
	<b>T</b>	<b>3.961.927,82</b>	<b>2.965.571,10</b>	<b>878.979,36</b>	<b>3.844.550,46</b>	<b>117.377,36</b>
01. 10. 04. 04 Utilizzo di beni di terzi	RS	4.368,53	3.273,33	1.041,94	4.315,27	53,26
	CP	12.900,00	7.225,67	5.674,33	12.900,00	0,00
	<b>T</b>	<b>17.268,53</b>	<b>10.499,00</b>	<b>6.716,27</b>	<b>17.215,27</b>	<b>53,26</b>
01. 10. 04. 05 Trasferimenti	RS	1.470.245,15	1.294.079,42	139.103,59	1.433.183,01	37.062,14
	CP	2.093.678,74	1.592.850,37	495.450,16	2.088.300,53	5.378,21
	<b>T</b>	<b>3.563.923,89</b>	<b>2.886.929,79</b>	<b>634.553,75</b>	<b>3.521.483,54</b>	<b>42.440,35</b>
01. 10. 04. 07 Imposte e tasse	RS	55.345,98	17.259,25	9.117,56	26.376,81	28.969,17
	CP	101.637,33	77.826,81	17.473,52	95.300,33	6.337,00
	<b>T</b>	<b>156.983,31</b>	<b>95.086,06</b>	<b>26.591,08</b>	<b>121.677,14</b>	<b>35.306,17</b>



# CONTO DEL BILANCIO 2010

Comune di ASTI

## GESTIONE SPESE

Codice e numero	DENOMINAZIONE	Residui Conservati e Stanz. Definitivi di Bilancio	Conto del Tesoriere Pagamenti	Deter. dei residui Residui da riportare	Impegni	Minori Residui o Economie
		Residui (A)	Residui (B)	Residui (C)	Residui (D=B+C)	( E = D - A )
		Competenza (F)	Competenza (G)	Competenza (H)	Comp. (I=G+H)	( L = F - I )
		Totale (M)	Totale (N)	Res. al 31/12 (O=C+H)	Impegni al 31/12 (P=D+I)	
1	2	3	4	5	6	7
	<b>Totale Servizio 10. 04</b>	<b>RS 3.833.922,86</b>	<b>3.061.861,34</b>	<b>555.183,57</b>	<b>3.617.044,91</b>	<b>216.877,95</b>
		<b>CP 5.718.621,98</b>	<b>4.532.610,41</b>	<b>1.162.605,95</b>	<b>5.695.216,36</b>	<b>23.405,62</b>
		<b>T 9.552.544,84</b>	<b>7.594.471,75</b>	<b>1.717.789,52</b>	<b>9.312.261,27</b>	<b>240.283,57</b>
	<b>Servizio 10. 05 Servizio necroscopico e cimiteriale</b>					
01. 10. 05. 01	Personale	RS 5.071,81	0,00	5.071,81	5.071,81	0,00
		CP 112.482,21	104.748,69	7.733,52	112.482,21	0,00
		<b>T 117.554,02</b>	<b>104.748,69</b>	<b>12.805,33</b>	<b>117.554,02</b>	<b>0,00</b>
01. 10. 05. 02	Acquisto di beni di consumo e o di materie prime	RS 377,28	331,33	0,00	331,33	45,95
		CP 827,15	0,00	267,15	267,15	560,00
		<b>T 1.204,43</b>	<b>331,33</b>	<b>267,15</b>	<b>598,48</b>	<b>605,95</b>
01. 10. 05. 03	Prestazioni di servizi	RS 109.140,76	98.117,75	489,10	98.606,85	10.533,91
		CP 380.721,65	277.589,46	103.132,19	380.721,65	0,00
		<b>T 489.862,41</b>	<b>375.707,21</b>	<b>103.621,29</b>	<b>479.328,50</b>	<b>10.533,91</b>
01. 10. 05. 04	Utilizzo di beni di terzi	RS 0,00	0,00	0,00	0,00	0,00
		CP 200,00	164,45	35,55	200,00	0,00
		<b>T 200,00</b>	<b>164,45</b>	<b>35,55</b>	<b>200,00</b>	<b>0,00</b>
01. 10. 05. 07	Imposte e tasse	RS 3.881,26	1.078,34	345,61	1.423,95	2.457,31
		CP 23.448,96	16.513,31	4.441,59	20.954,90	2.494,06
		<b>T 27.330,22</b>	<b>17.591,65</b>	<b>4.787,20</b>	<b>22.378,85</b>	<b>4.951,37</b>




# CONTO DEL BILANCIO 2010

Comune di ASTI

## GESTIONE SPESE

Codice e numero	DENOMINAZIONE		Residui Conservati e Stanz. Definitivi di Bilancio	Conto del Tesoriere Pagamenti	Deter. dei residui Residui da riportare	Impegni	Minori Residui o Economie	
			Residui (A)	Residui (B)	Residui (C)	Residui (D=B+C)	( E = D - A )	
			Competenza (F)	Competenza (G)	Competenza (H)	Comp. (I=G+H)	( L = F - I )	
			Totale (M)	Totale (N)	Res. al 31/12 (O=C+H)	Impegni al 31/12 (P=D+I)		
1	2		3	4	5	6	7	
01. 10. 05. 08	Oneri straordinari della gestione corrente		RS	0,00	0,00	0,00	0,00	0,00
			CP	100.000,00	97.356,00	1.297,59	98.653,59	1.346,41
			T	100.000,00	97.356,00	1.297,59	98.653,59	1.346,41
Totale Servizio		10. 05	RS	118.471,11	99.527,42	5.906,52	105.433,94	13.037,17
			CP	617.679,97	496.371,91	116.907,59	613.279,50	4.400,47
			T	736.151,08	595.899,33	122.814,11	718.713,44	17.437,64
Totale Funzione		10	RS	4.755.046,84	3.569.268,99	750.329,93	4.319.598,92	435.447,92
			CP	11.189.769,05	8.837.613,36	2.306.542,98	11.144.156,34	45.612,71
			T	15.944.815,89	12.406.882,35	3.056.872,91	15.463.755,26	481.060,63
Funzione		11 Funzioni nel campo dello sviluppo economico						
Servizio		11. 02 Fiere, mercati e servizi connessi						
01. 11. 02. 01	Personale		RS	8.921,96	1.945,48	2.751,14	4.696,62	4.225,34
			CP	166.029,88	154.750,84	11.279,04	166.029,88	0,00
			T	174.951,84	156.696,32	14.030,18	170.726,50	4.225,34
01. 11. 02. 02	Acquisto di beni di consumo e o di materie prime		RS	1.362,73	1.157,96	0,00	1.157,96	204,77
			CP	2.829,48	283,36	2.542,70	2.826,06	3,42
			T	4.192,21	1.441,32	2.542,70	3.984,02	208,19






# CONTO DEL BILANCIO 2010

Comune di ASTI

## GESTIONE SPESE

Codice e numero	DENOMINAZIONE		Residui Conservati e Stanz. Definitivi di Bilancio	Conto del Tesoriere Pagamenti	Deter. dei residui Residui da riportare	Impegni	Minori Residui o Economie
			Residui (A)	Residui (B)	Residui (C)	Residui (D=B+C)	( E = D - A )
			Competenza (F)	Competenza (G)	Competenza (H)	Comp. (I=G+H)	( L = F - I )
			Totale (M)	Totale (N)	Res. al 31/12 (O=C+H)	Impegni al 31/12 (P=D+I)	
1	2		3	4	5	6	7
01.11.02.03	Prestazioni di servizi	RS	15.524,34	12.221,45	2.547,80	14.769,25	755,09
		CP	98.082,34	76.592,13	20.266,69	96.858,82	1.223,52
		T	113.606,68	88.813,58	22.814,49	111.628,07	1.978,61
01.11.02.07	Imposte e tasse	RS	0,00	0,00	0,00	0,00	0,00
		CP	24,37	24,37	0,00	24,37	0,00
		T	24,37	24,37	0,00	24,37	0,00
<b>Totale Servizio 11.02</b>			RS 25.809,03	15.324,89	5.298,94	20.623,83	5.185,20
		CP	266.966,07	231.650,70	34.088,43	265.739,13	1.226,94
		T	292.775,10	246.975,59	39.387,37	286.362,96	6.412,14
<b>Servizio 11.04 Servizi relativi all'industria</b>							
01.11.04.01	Personale	RS	18.235,89	432,13	15.146,60	15.578,73	2.657,16
		CP	545.192,23	486.966,74	58.225,49	545.192,23	0,00
		T	563.428,12	487.398,87	73.372,09	560.770,96	2.657,16
01.11.04.03	Prestazioni di servizi	RS	14.459,07	9.315,00	4.384,07	13.699,07	760,00
		CP	244.153,00	29.544,26	212.153,67	241.697,93	2.455,07
		T	258.612,07	38.859,26	216.537,74	255.397,00	3.215,07
01.11.04.05	Trasferimenti	RS	156.305,89	0,00	120.235,30	120.235,30	36.070,59
		CP	0,00	0,00	0,00	0,00	0,00
		T	156.305,89	0,00	120.235,30	120.235,30	36.070,59




# CONTO DEL BILANCIO 2010

Comune di ASTI

## GESTIONE SPESE

Codice e numero	DENOMINAZIONE	Residui Conservati e Stanz. Definitivi di Bilancio	Conto del Tesoriere Pagamenti	Deter. dei residui Residui da riportare	Impegni	Minori Residui o Economie	
		Residui (A)	Residui (B)	Residui (C)	Residui (D=B+C)	( E = D - A )	
		Competenza (F)	Competenza (G)	Competenza (H)	Comp. (I=G+H)	( L = F - I )	
		Totale (M)	Totale (N)	Res. al 31/12 (O=C+H)	Impegni al 31/12 (P=D+I)		
1	2	3	4	5	6	7	
01.11.04.07	Imposte e tasse	RS	6.110,41	4.698,93	989,33	5.688,26	422,15
		CP	36.225,66	28.238,12	7.987,54	36.225,66	0,00
		T	42.336,07	32.937,05	8.976,87	41.913,92	422,15
Totale Servizio 11.04		RS	195.111,26	14.446,06	140.755,30	155.201,36	39.909,90
		CP	825.570,89	544.749,12	278.366,70	823.115,82	2.455,07
		T	1.020.682,15	559.195,18	419.122,00	978.317,18	42.364,97
Servizio 11.07 Servizi relativi all'agricoltura							
01.11.07.01	Personale	RS	1.108,28	0,00	1.108,28	1.108,28	0,00
		CP	0,00	0,00	0,00	0,00	0,00
		T	1.108,28	0,00	1.108,28	1.108,28	0,00
01.11.07.02	Acquisto di beni di consumo e o di materie prime	RS	0,00	0,00	0,00	0,00	0,00
		CP	552,80	208,43	0,00	208,43	344,37
		T	552,80	208,43	0,00	208,43	344,37
01.11.07.03	Prestazioni di servizi	RS	423,30	423,30	0,00	423,30	0,00
		CP	423,30	317,49	105,81	423,30	0,00
		T	846,60	740,79	105,81	846,60	0,00
01.11.07.07	Imposte e tasse	RS	438,75	296,27	99,87	396,14	42,61
		CP	0,00	0,00	0,00	0,00	0,00
		T	438,75	296,27	99,87	396,14	42,61



# CONTO DEL BILANCIO 2010

Comune di ASTI

## GESTIONE SPESE

Codice e numero	DENOMINAZIONE		Residui Conservati e Stanz. Definitivi di Bilancio	Conto del Tesoriere Pagamenti	Deter. dei residui Residui da riportare	Impegni	Minori Residui o Economie
			Residui (A)	Residui (B)	Residui (C)	Residui (D=B+C)	( E = D - A )
			Competenza (F)	Competenza (G)	Competenza (H)	Comp. (I=G+H)	( L = F - I )
			Totale (M)	Totale (N)	Res. al 31/12 (O=C+H)	Impegni al 31/12 (P=D+I)	
1	2		3	4	5	6	7
	Totale Servizio	11. 07 RS	1.970,33	719,57	1.208,15	1.927,72	42,61
		CP	976,10	525,92	105,81	631,73	344,37
		T	2.946,43	1.245,49	1.313,96	2.559,45	386,98
	Totale Funzione	11 RS	222.890,62	30.490,52	147.262,39	177.752,91	45.137,71
		CP	1.093.513,06	776.925,74	312.560,94	1.089.486,68	4.026,38
		T	1.316.403,68	807.416,26	459.823,33	1.267.239,59	49.164,09
	Totale Titolo	1 RS	19.340.801,77	12.061.211,08	4.307.616,59	16.368.827,67	2.971.974,10
		CP	73.648.301,98	56.373.061,98	16.478.811,38	72.851.873,36	796.428,62
		T	92.989.103,75	68.434.273,06	20.786.427,97	89.220.701,03	3.768.402,72





# CONTO DEL BILANCIO 2010

Comune di ASTI

## GESTIONE SPESE

Codice e numero	DENOMINAZIONE	Residui Conservati e Stanz. Definitivi di Bilancio	Conto del Tesoriere Pagamenti	Deter. dei residui Residui da riportare	Impegni	Minori Residui o Economie
		Residui (A)	Residui (B)	Residui (C)	Residui (D=B+C)	( E = D - A )
		Competenza (F)	Competenza (G)	Competenza (H)	Comp. (I=G+H)	( L = F - I )
		Totale (M)	Totale (N)	Res. al 31/12 (O=C+H)	Impegni al 31/12 (P=D+I)	
1	2	3	4	5	6	7

### Riassunto del Titolo 1

#### Spese correnti

#### Funzione 1

Funzioni generali di amministrazione, di gestione e di controllo	RS	6.826.830,43	2.658.620,67	2.476.827,17	5.135.447,84	1.691.382,59
	CP	17.087.479,45	13.704.230,27	3.137.886,85	16.842.117,12	245.362,33
	T	23.914.309,88	16.362.850,94	5.614.714,02	21.977.564,96	1.936.744,92

#### Funzione 2

Funzioni relative alla giustizia	RS	455.373,98	330.186,14	81.067,99	411.254,13	44.119,85
	CP	1.241.572,14	938.098,50	298.344,83	1.236.443,33	5.128,81
	T	1.696.946,12	1.268.284,64	379.412,82	1.647.697,46	49.248,66

#### Funzione 3

Funzioni di polizia locale	RS	674.034,96	437.928,40	113.345,77	551.274,17	122.760,79
	CP	4.324.706,83	3.390.774,44	896.022,51	4.286.796,95	37.909,88
	T	4.998.741,79	3.828.702,84	1.009.368,28	4.838.071,12	160.670,67

#### Funzione 4

Funzioni di istruzione pubblica	RS	983.059,54	716.150,14	169.851,29	886.001,43	97.058,11
	CP	4.406.959,65	2.480.409,35	1.660.071,83	4.140.481,18	266.478,47
	T	5.390.019,19	3.196.559,49	1.829.923,12	5.026.482,61	363.536,58



# CONTO DEL BILANCIO 2010

Comune di ASTI

## GESTIONE SPESE

Codice e numero	DENOMINAZIONE	GESTIONE SPESE				
		Residui Conservati e Stanz. Definitivi di Bilancio	Conto del Tesoriere Pagamenti	Deter. dei residui Residui da riportare	Impegni	Minori Residui o Economie
		Residui (A)	Residui (B)	Residui (C)	Residui (D=B+C)	( E = D - A )
		Competenza (F)	Competenza (G)	Competenza (H)	Comp. (I=G+H)	( L = F - I )
1	2	Totale (M)	Totale (N)	Res. al 31/12 (O=C+H)	Impegni al 31/12 (P=D+I)	
3	4	5	6	7		
<b>Funzione 5</b>						
	Funzioni relative alla cultura ed ai beni culturali	RS 640.600,65	392.191,25	191.047,32	583.238,57	57.362,08
		CP 2.875.390,02	2.509.181,76	359.105,92	2.868.287,68	7.102,34
		<b>T 3.515.990,67</b>	<b>2.901.373,01</b>	<b>550.153,24</b>	<b>3.451.526,25</b>	<b>64.464,42</b>
<b>Funzione 6</b>						
	Funzioni nel settore sportivo e ricreativo	RS 492.238,51	295.504,83	65.109,93	360.614,76	131.623,75
		CP 1.753.249,76	1.359.050,23	393.575,64	1.752.625,87	623,89
		<b>T 2.245.488,27</b>	<b>1.654.555,06</b>	<b>458.685,57</b>	<b>2.113.240,63</b>	<b>132.247,64</b>
<b>Funzione 7</b>						
	Funzioni nel campo turistico	RS 247.342,33	200.519,87	21.985,66	222.505,53	24.836,80
		CP 1.113.083,38	932.635,33	179.221,43	1.111.856,76	1.226,62
		<b>T 1.360.425,71</b>	<b>1.133.155,20</b>	<b>201.207,09</b>	<b>1.334.362,29</b>	<b>26.063,42</b>
<b>Funzione 8</b>						
	Funzioni nel campo della viabilita' e dei trasporti	RS 2.989.521,41	2.808.473,61	36.613,69	2.845.087,30	144.434,11
		CP 9.855.432,82	5.937.346,18	3.862.143,87	9.799.490,05	55.942,77
		<b>T 12.844.954,23</b>	<b>8.745.819,79</b>	<b>3.898.757,56</b>	<b>12.644.577,35</b>	<b>200.376,88</b>



# CONTO DEL BILANCIO 2010

Comune di ASTI

## GESTIONE SPESE

Codice e numero	DENOMINAZIONE	Residui Conservati e Stanz. Definitivi di Bilancio		Conto del Tesoriere Pagamenti	Deter. dei residui Residui da riportare	Impegni	Minori Residui o Economie
		Residui (A)		Residui (B)	Residui (C)	Residui (D=B+C)	( E = D - A )
		Competenza (F)		Competenza (G)	Competenza (H)	Comp. (I=G+H)	( L = F - I )
		Totale (M)		Totale (N)	Res. al 31/12 (O=C+H)	Impegni al 31/12 (P=D+I)	
1	2	3		4	5	6	7
Funzione 9							
	Funzioni riguardanti la gestione del territorio e dell'ambiente	RS	1.053.862,50	621.876,66	254.175,45	876.052,11	177.810,39
		CP	18.707.145,82	15.506.796,82	3.073.334,58	18.580.131,40	127.014,42
		T	19.761.008,32	16.128.673,48	3.327.510,03	19.456.183,51	304.824,81
Funzione 10							
	Funzioni nel settore sociale	RS	4.755.046,84	3.569.268,99	750.329,93	4.319.598,92	435.447,92
		CP	11.189.769,05	8.837.613,36	2.306.542,98	11.144.156,34	45.612,71
		T	15.944.815,89	12.406.882,35	3.056.872,91	15.463.755,26	481.060,63
Funzione 11							
	Funzioni nel campo dello sviluppo economico	RS	222.890,62	30.490,52	147.262,39	177.752,91	45.137,71
		CP	1.093.513,06	776.925,74	312.560,94	1.089.486,68	4.026,38
		T	1.316.403,68	807.416,26	459.823,33	1.267.239,59	49.164,09
Totale Titolo 1							
		RS	19.340.801,77	12.061.211,08	4.307.616,59	16.368.827,67	2.971.974,10
		CP	73.648.301,98	56.373.061,98	16.478.811,38	72.851.873,36	796.428,62
		T	92.989.103,75	68.434.273,06	20.786.427,97	89.220.701,03	3.768.402,72





# CONTO DEL BILANCIO 2010

Comune di ASTI

## GESTIONE SPESE

Codice e numero	DENOMINAZIONE	Residui Conservati e Stanz. Definitivi di Bilancio	Conto del Tesoriere Pagamenti	Deter. dei residui Residui da riportare	Impegni	Minori Residui o Economie
		Residui (A)	Residui (B)	Residui (C)	Residui (D=B+C)	( E = D - A )
		Competenza (F)	Competenza (G)	Competenza (H)	Comp. (I=G+H)	( L = F - I )
		Totale (M)	Totale (N)	Res. al 31/12 (O=C+H)	Impegni al 31/12 (P=D+I)	
1	2	3	4	5	6	7

**Titolo 2** Spese in conto capitale

**Funzione 01** Funzioni generali di amministrazione, di gestione e di controllo

**Servizio 01. 01** Organi istituzionali, partecipazione e decentramento

02.01.01.01	Acquisizione di beni immobili	RS	866.330,39	49.026,47	804.091,38	853.117,85	13.212,54
		CP	350.000,00	0,00	325.000,00	325.000,00	25.000,00
		T	1.216.330,39	49.026,47	1.129.091,38	1.178.117,85	38.212,54
02.01.01.05	Acquisizioni di beni mobili, macchine ed attrezzature tecnico-scientifiche	RS	411.754,87	118.350,89	275.588,56	393.939,45	17.815,42
		CP	0,00	0,00	0,00	0,00	0,00
		T	411.754,87	118.350,89	275.588,56	393.939,45	17.815,42
02.01.01.07	Trasferimenti di capitale	RS	174.338,34	42.354,23	83.906,96	126.261,19	48.077,15
		CP	100.000,00	0,00	100.000,00	100.000,00	0,00
		T	274.338,34	42.354,23	183.906,96	226.261,19	48.077,15
Totale Servizio 01.01		RS	1.452.423,60	209.731,59	1.163.586,90	1.373.318,49	79.105,11
		CP	450.000,00	0,00	425.000,00	425.000,00	25.000,00
		T	1.902.423,60	209.731,59	1.588.586,90	1.798.318,49	104.105,11

**Servizio 01. 02** Segreteria generale, personale e organizzazione

02. 01 . 02 . 06	Incarichi professionali esterni	RS	64.239,59	27.190,93	10.000,00	37.190,93	27.048,66
		CP	0,00	0,00	0,00	0,00	0,00
		<b>T</b>	<b>64.239,59</b>	<b>27.190,93</b>	<b>10.000,00</b>	<b>37.190,93</b>	<b>27.048,66</b>



# CONTO DEL BILANCIO 2010

Comune di ASTI

## GESTIONE SPESE

Codice e numero	DENOMINAZIONE	Residui Conservati e Stanz. Definitivi di Bilancio	Conto del Tesoriere Pagamenti	Deter. dei residui Residui da riportare	Impegni	Minori Residui o Economie
		Residui (A)	Residui (B)	Residui (C)	Residui (D=B+C)	( E = D - A )
		Competenza (F)	Competenza (G)	Competenza (H)	Comp. (I=G+H)	( L = F - I )
		Totale (M)	Totale (N)	Res. al 31/12 (O=C+H)	Impegni al 31/12 (P=D+I)	
1	2	3	4	5	6	7
	<b>Totale Servizio 01. 02</b>	<b>RS 64.239,59</b>	<b>27.190,93</b>	<b>10.000,00</b>	<b>37.190,93</b>	<b>27.048,66</b>
		CP 0,00	0,00	0,00	0,00	0,00
		<b>T 64.239,59</b>	<b>27.190,93</b>	<b>10.000,00</b>	<b>37.190,93</b>	<b>27.048,66</b>
	<b>Servizio 01. 03</b> Gestione economica, finanziaria, programmazione, provveditorato e controllo di gestione					
02. 01. 03. 01	Acquisizione di beni immobili	RS 82.642,17	46.311,56	26.085,40	72.396,96	10.245,21
		CP 0,00	0,00	0,00	0,00	0,00
		<b>T 82.642,17</b>	<b>46.311,56</b>	<b>26.085,40</b>	<b>72.396,96</b>	<b>10.245,21</b>
02. 01. 03. 06	Incarichi professionali esterni	RS 3.116,60	0,00	0,00	0,00	3.116,60
		CP 0,00	0,00	0,00	0,00	0,00
		<b>T 3.116,60</b>	<b>0,00</b>	<b>0,00</b>	<b>0,00</b>	<b>3.116,60</b>
	<b>Totale Servizio 01. 03</b>	<b>RS 85.758,77</b>	<b>46.311,56</b>	<b>26.085,40</b>	<b>72.396,96</b>	<b>13.361,81</b>
		CP 0,00	0,00	0,00	0,00	0,00
		<b>T 85.758,77</b>	<b>46.311,56</b>	<b>26.085,40</b>	<b>72.396,96</b>	<b>13.361,81</b>
	<b>Servizio 01. 05</b> Gestione dei beni demaniali e patrimoniali					
02. 01. 05. 01	Acquisizione di beni immobili	RS 2.040.116,36	260.756,56	1.509.334,83	1.770.091,39	270.024,97
		CP 1.145.000,00	0,00	807.400,00	807.400,00	337.600,00
		<b>T 3.185.116,36</b>	<b>260.756,56</b>	<b>2.316.734,83</b>	<b>2.577.491,39</b>	<b>607.624,97</b>



# CONTO DEL BILANCIO 2010

Comune di ASTI

## GESTIONE SPESE

Codice e numero	DENOMINAZIONE	Residui Conservati e Stanz. Definitivi di Bilancio		Conto del Tesoriere Pagamenti	Deter. dei residui Residui da riportare	Impegni	Minori Residui o Economie
		Residui (A)		Residui (B)	Residui (C)	Residui (D=B+C)	( E = D - A )
		Competenza (F)		Competenza (G)	Competenza (H)	Comp. (I=G+H)	( L = F - I )
		Totale (M)		Totale (N)	Res. al 31/12 (O=C+H)	Impegni al 31/12 (P=D+I)	
1	2	3		4	5	6	7
02. 01 . 05 . 02	Espropri e servitu' onerose	RS	651.757,65	614.270,07	33.053,34	647.323,41	4.434,24
		CP	0,00	0,00	0,00	0,00	0,00
		T	651.757,65	614.270,07	33.053,34	647.323,41	4.434,24
02. 01 . 05 . 06	Incarichi professionali esterni	RS	14.076,00	1.958,40	0,00	1.958,40	12.117,60
		CP	30.000,00	18.144,00	11.856,00	30.000,00	0,00
		T	44.076,00	20.102,40	11.856,00	31.958,40	12.117,60
02. 01 . 05 . 07	Trasferimenti di capitale	RS	303.711,65	16.819,61	86.892,04	103.711,65	200.000,00
		CP	0,00	0,00	0,00	0,00	0,00
		T	303.711,65	16.819,61	86.892,04	103.711,65	200.000,00
Totale Servizio 01. 05		RS	3.009.661,66	893.804,64	1.629.280,21	2.523.084,85	486.576,81
		CP	1.175.000,00	18.144,00	819.256,00	837.400,00	337.600,00
		T	4.184.661,66	911.948,64	2.448.536,21	3.360.484,85	824.176,81
Servizio 01. 06 Ufficio tecnico							
02. 01 . 06 . 01	Acquisizione di beni immobili	RS	4.565.062,61	1.395.304,76	3.027.477,10	4.422.781,86	142.280,75
		CP	245.000,00	0,00	100.000,00	100.000,00	145.000,00
		T	4.810.062,61	1.395.304,76	3.127.477,10	4.522.781,86	287.280,75
02. 01 . 06 . 02	Espropri e servitu' onerose	RS	139.464,42	26.774,04	86.215,26	112.989,30	26.475,12
		CP	41.400,89	0,00	6.660,10	6.660,10	34.740,79
		T	180.865,31	26.774,04	92.875,36	119.649,40	61.215,91






# CONTO DEL BILANCIO 2010

Comune di ASTI

## GESTIONE SPESE

Codice e numero	DENOMINAZIONE	Residui Conservati e Stanz. Definitivi di Bilancio	Conto del Tesoriere Pagamenti	Deter. dei residui Residui da riportare	Impegni	Minori Residui o Economie	
		Residui (A)	Residui (B)	Residui (C)	Residui (D=B+C)	( E = D - A )	
		Competenza (F)	Competenza (G)	Competenza (H)	Comp. (I=G+H)	( L = F - I )	
		Totale (M)	Totale (N)	Res. al 31/12 (O=C+H)	Impegni al 31/12 (P=D+I)		
1	2	3	4	5	6	7	
02. 01 . 06 . 06	Incarichi professionali esterni	RS	0,00	0,00	0,00	0,00	
		CP	10.000,00	0,00	0,00	0,00	10.000,00
		T	10.000,00	0,00	0,00	0,00	10.000,00
Totale Servizio 01. 06		RS	4.704.527,03	1.422.078,80	3.113.692,36	4.535.771,16	168.755,87
		CP	296.400,89	0,00	106.660,10	106.660,10	189.740,79
		T	5.000.927,92	1.422.078,80	3.220.352,46	4.642.431,26	358.496,66
Servizio 01. 08 Altri servizi generali							
02. 01 . 08 . 01	Acquisizione di beni immobili	RS	2.502.740,53	211.199,79	2.291.540,74	2.502.740,53	0,00
		CP	192.000,00	0,00	0,00	0,00	192.000,00
		T	2.694.740,53	211.199,79	2.291.540,74	2.502.740,53	192.000,00
02. 01 . 08 . 05	Acquisizioni di beni mobili, macchine ed attrezzature tecnico-scientifiche	RS	638.289,17	463.190,60	144.267,28	607.457,88	30.831,29
		CP	250.000,00	42.518,22	157.064,34	199.582,56	50.417,44
		T	888.289,17	505.708,82	301.331,62	807.040,44	81.248,73
02. 01 . 08 . 06	Incarichi professionali esterni	RS	142.797,64	91.863,03	50.933,04	142.796,07	1,57
		CP	125.000,00	0,00	61.380,17	61.380,17	63.619,83
		T	267.797,64	91.863,03	112.313,21	204.176,24	63.621,40
02. 01 . 08 . 07	Trasferimenti di capitale	RS	7.708,44	0,00	0,00	0,00	7.708,44
		CP	0,00	0,00	0,00	0,00	0,00
		T	7.708,44	0,00	0,00	0,00	7.708,44




# CONTO DEL BILANCIO 2010

Comune di ASTI

## GESTIONE SPESE

Codice e numero	DENOMINAZIONE			Residui Conservati e Stanz. Definitivi di Bilancio	Conto del Tesoriere Pagamenti	Deter. dei residui Residui da riportare	Impegni	Minori Residui o Economie
				Residui (A)	Residui (B)	Residui (C)	Residui (D=B+C)	( E = D - A )
				Competenza (F)	Competenza (G)	Competenza (H)	Comp. (I=G+H)	( L = F - I )
				Totale (M)	Totale (N)	Res. al 31/12 (O=C+H)	Impegni al 31/12 (P=D+I)	
1	2			3	4	5	6	7
	Totale Servizio	01. 08	RS	3.291.535,78	766.253,42	2.486.741,06	3.252.994,48	38.541,30
			CP	567.000,00	42.518,22	218.444,51	260.962,73	306.037,27
			T	3.858.535,78	808.771,64	2.705.185,57	3.513.957,21	344.578,57
	Totale Funzione	01	RS	12.608.146,43	3.365.370,94	8.429.385,93	11.794.756,87	813.389,56
			CP	2.488.400,89	60.662,22	1.569.360,61	1.630.022,83	858.378,06
			T	15.096.547,32	3.426.033,16	9.998.746,54	13.424.779,70	1.671.767,62
	Funzione	02 Funzioni relative alla giustizia						
	Servizio	02. 01 Uffici giudiziari						
02. 02. 01. 01	Acquisizione di beni immobili		RS	1.316.928,80	77.251,42	1.238.873,38	1.316.124,80	804,00
			CP	0,00	0,00	0,00	0,00	0,00
			T	1.316.928,80	77.251,42	1.238.873,38	1.316.124,80	804,00
02. 02. 01. 07	Trasferimenti di capitale		RS	19.482,15	430,00	19.052,15	19.482,15	0,00
			CP	0,00	0,00	0,00	0,00	0,00
			T	19.482,15	430,00	19.052,15	19.482,15	0,00
	Totale Servizio	02. 01	RS	1.336.410,95	77.681,42	1.257.925,53	1.335.606,95	804,00
			CP	0,00	0,00	0,00	0,00	0,00
			T	1.336.410,95	77.681,42	1.257.925,53	1.335.606,95	804,00



# CONTO DEL BILANCIO 2010

Comune di ASTI

## GESTIONE SPESE

Codice e numero	DENOMINAZIONE	Residui Conservati e Stanz. Definitivi di Bilancio	Conto del Tesoriere Pagamenti	Deter. dei residui Residui da riportare	Impegni	Minori Residui o Economie		
		Residui (A)	Residui (B)	Residui (C)	Residui (D=B+C)	( E = D - A )		
		Competenza (F)	Competenza (G)	Competenza (H)	Comp. (I=G+H)	( L = F - I )		
		Totale (M)	Totale (N)	Res. al 31/12 (O=C+H)	Impegni al 31/12 (P=D+I)			
1	2	3	4	5	6	7		
	Totale Funzione	02 RS	1.336.410,95	77.681,42	1.257.925,53	1.335.606,95	804,00	
		CP	0,00	0,00	0,00	0,00	0,00	
		T	1.336.410,95	77.681,42	1.257.925,53	1.335.606,95	804,00	
	Funzione	03	Funzioni di polizia locale					
	Servizio	03. 01	Polizia municipale					
02. 03. 01. 01	Acquisizione di beni immobili	RS	658,84	0,00	0,00	0,00	658,84	
		CP	0,00	0,00	0,00	0,00	0,00	
		T	658,84	0,00	0,00	0,00	658,84	
02. 03. 01. 05	Acquisizioni di beni mobili, macchine ed attrezzature tecnico-scientifiche	RS	87.799,04	64.465,22	23.333,82	87.799,04	0,00	
		CP	190.500,00	0,00	40.500,00	40.500,00	150.000,00	
		T	278.299,04	64.465,22	63.833,82	128.299,04	150.000,00	
	Totale Servizio	03. 01	RS	88.457,88	64.465,22	23.333,82	87.799,04	658,84
		CP	190.500,00	0,00	40.500,00	40.500,00	150.000,00	
		T	278.957,88	64.465,22	63.833,82	128.299,04	150.658,84	
	Totale Funzione	03	RS	88.457,88	64.465,22	23.333,82	87.799,04	658,84
		CP	190.500,00	0,00	40.500,00	40.500,00	150.000,00	
		T	278.957,88	64.465,22	63.833,82	128.299,04	150.658,84	





# CONTO DEL BILANCIO 2010

Comune di ASTI

## GESTIONE SPESE

Codice e numero	DENOMINAZIONE	Residui Conservati e Stanz. Definitivi di Bilancio	Conto del Tesoriere Pagamenti	Deter. dei residui Residui da riportare	Impegni	Minori Residui o Economie
		Residui (A)	Residui (B)	Residui (C)	Residui (D=B+C)	( E = D - A )
		Competenza (F)	Competenza (G)	Competenza (H)	Comp. (I=G+H)	( L = F - I )
		Totale (M)	Totale (N)	Res. al 31/12 (O=C+H)	Impegni al 31/12 (P=D+I)	
1	2	3	4	5	6	7
<b>Funzione 04 Funzioni di istruzione pubblica</b>						
<b>Servizio 04. 01 Scuola materna</b>						
02. 04. 01. 01	Acquisizione di beni immobili	RS 1.252.614,75	961.068,17	208.533,38	1.169.601,55	83.013,20
		CP 100.000,00	0,00	0,00	0,00	100.000,00
		<b>T 1.352.614,75</b>	<b>961.068,17</b>	<b>208.533,38</b>	<b>1.169.601,55</b>	<b>183.013,20</b>
02. 04. 01. 05	Acquisizioni di beni mobili, macchine ed attrezzature tecnico-scientifiche	RS 30.000,00	29.979,69	0,00	29.979,69	20,31
		CP 88.000,00	0,00	57.961,58	57.961,58	30.038,42
		<b>T 118.000,00</b>	<b>29.979,69</b>	<b>57.961,58</b>	<b>87.941,27</b>	<b>30.058,73</b>
<b>Totale Servizio 04. 01</b>		RS 1.282.614,75	991.047,86	208.533,38	1.199.581,24	83.033,51
		CP 188.000,00	0,00	57.961,58	57.961,58	130.038,42
		<b>T 1.470.614,75</b>	<b>991.047,86</b>	<b>266.494,96</b>	<b>1.257.542,82</b>	<b>213.071,93</b>
<b>Servizio 04. 02 Istruzione elementare</b>						
02. 04. 02. 01	Acquisizione di beni immobili	RS 1.016.121,43	446.630,78	555.802,48	1.002.433,26	13.688,17
		CP 748.201,13	0,00	0,00	0,00	748.201,13
		<b>T 1.764.322,56</b>	<b>446.630,78</b>	<b>555.802,48</b>	<b>1.002.433,26</b>	<b>761.889,30</b>
<b>Totale Servizio 04. 02</b>		RS 1.016.121,43	446.630,78	555.802,48	1.002.433,26	13.688,17
		CP 748.201,13	0,00	0,00	0,00	748.201,13
		<b>T 1.764.322,56</b>	<b>446.630,78</b>	<b>555.802,48</b>	<b>1.002.433,26</b>	<b>761.889,30</b>




# CONTO DEL BILANCIO 2010

Comune di ASTI

## GESTIONE SPESE

Codice e numero	DENOMINAZIONE	Residui Conservati e Stanz. Definitivi di Bilancio		Conto del Tesoriere Pagamenti	Deter. dei residui Residui da riportare	Impegni	Minori Residui o Economie
		Residui (A)		Residui (B)	Residui (C)	Residui (D=B+C)	( E = D - A )
		Competenza (F)		Competenza (G)	Competenza (H)	Comp. (I=G+H)	( L = F - I )
		Totale (M)		Totale (N)	Res. al 31/12 (O=C+H)	Impegni al 31/12 (P=D+I)	
1	2	3		4	5	6	7
Servizio 04. 03 Istruzione media							
02. 04. 03. 01	Acquisizione di beni immobili	RS	928.645,99	408.921,66	512.515,02	921.436,68	7.209,31
		CP	394.149,86	0,00	194.149,86	194.149,86	200.000,00
		T	1.322.795,85	408.921,66	706.664,88	1.115.586,54	207.209,31
Totale Servizio 04. 03		RS	928.645,99	408.921,66	512.515,02	921.436,68	7.209,31
		CP	394.149,86	0,00	194.149,86	194.149,86	200.000,00
		T	1.322.795,85	408.921,66	706.664,88	1.115.586,54	207.209,31
Servizio 04. 05 Assistenza scolastica, trasporto, refezione ed altri servizi							
02. 04. 05. 01	Acquisizione di beni immobili	RS	2.364.706,57	1.422.199,80	912.198,42	2.334.398,22	30.308,35
		CP	390.000,00	0,00	50.000,00	50.000,00	340.000,00
		T	2.754.706,57	1.422.199,80	962.198,42	2.384.398,22	370.308,35
02. 04. 05. 05	Acquisizioni di beni mobili, macchine ed attrezzature tecnico-scientifiche	RS	5.960,52	0,00	0,00	0,00	5.960,52
		CP	35.000,00	0,00	29.402,16	29.402,16	5.597,84
		T	40.960,52	0,00	29.402,16	29.402,16	11.558,36
Totale Servizio 04. 05		RS	2.370.667,09	1.422.199,80	912.198,42	2.334.398,22	36.268,87
		CP	425.000,00	0,00	79.402,16	79.402,16	345.597,84
		T	2.795.667,09	1.422.199,80	991.600,58	2.413.800,38	381.866,71



# CONTO DEL BILANCIO 2010

Comune di ASTI

## GESTIONE SPESE

Codice e numero	DENOMINAZIONE	Residui Conservati e Stanz. Definitivi di Bilancio	Conto del Tesoriere Pagamenti	Deter. dei residui Residui da riportare	Impegni	Minori Residui o Economie		
		Residui (A)	Residui (B)	Residui (C)	Residui (D=B+C)	( E = D - A )		
		Competenza (F)	Competenza (G)	Competenza (H)	Comp. (I=G+H)	( L = F - I )		
		Totale (M)	Totale (N)	Res. al 31/12 (O=C+H)	Impegni al 31/12 (P=D+I)			
1	2	3	4	5	6	7		
	<b>Totale Funzione</b>	<b>04 RS</b>	5.598.049,26	3.268.800,10	2.189.049,30	5.457.849,40	140.199,86	
		<b>CP</b>	1.755.350,99	0,00	331.513,60	331.513,60	1.423.837,39	
		<b>T</b>	<b>7.353.400,25</b>	<b>3.268.800,10</b>	<b>2.520.562,90</b>	<b>5.789.363,00</b>	<b>1.564.037,25</b>	
	<b>Funzione</b>	<b>05</b>	Funzioni relative alla cultura ed ai beni culturali					
	<b>Servizio</b>	<b>05. 01</b>	Biblioteche, musei e pinacoteche					
02. 05. 01. 01	Acquisizione di beni immobili	<b>RS</b>	43.049,62	24.033,13	18.682,79	42.715,92	333,70	
		<b>CP</b>	190.000,00	0,00	80.000,00	80.000,00	110.000,00	
		<b>T</b>	<b>233.049,62</b>	<b>24.033,13</b>	<b>98.682,79</b>	<b>122.715,92</b>	<b>110.333,70</b>	
02. 05. 01. 05	Acquisizioni di beni mobili, macchine ed attrezzature tecnico-scientifiche	<b>RS</b>	247.628,62	128.958,03	110.091,01	239.049,04	8.579,58	
		<b>CP</b>	150.000,00	0,00	150.000,00	150.000,00	0,00	
		<b>T</b>	<b>397.628,62</b>	<b>128.958,03</b>	<b>260.091,01</b>	<b>389.049,04</b>	<b>8.579,58</b>	
02. 05. 01. 06	Incarichi professionali esterni	<b>RS</b>	2.761,13	792,00	0,00	792,00	1.969,13	
		<b>CP</b>	0,00	0,00	0,00	0,00	0,00	
		<b>T</b>	<b>2.761,13</b>	<b>792,00</b>	<b>0,00</b>	<b>792,00</b>	<b>1.969,13</b>	
	<b>Totale Servizio</b>	<b>05. 01</b>	<b>RS</b>	293.439,37	153.783,16	128.773,80	282.556,96	10.882,41
		<b>CP</b>	340.000,00	0,00	230.000,00	230.000,00	110.000,00	
		<b>T</b>	<b>633.439,37</b>	<b>153.783,16</b>	<b>358.773,80</b>	<b>512.556,96</b>	<b>120.882,41</b>	





# CONTO DEL BILANCIO 2010

Comune di ASTI

## GESTIONE SPESE

Codice e numero	DENOMINAZIONE	Residui Conservati e Stanz. Definitivi di Bilancio	Conto del Tesoriere Pagamenti	Deter. dei residui Residui da riportare	Impegni	Minori Residui o Economie
		Residui (A)	Residui (B)	Residui (C)	Residui (D=B+C)	( E = D - A )
		Competenza (F)	Competenza (G)	Competenza (H)	Comp. (I=G+H)	( L = F - I )
		Totale (M)	Totale (N)	Res. al 31/12 (O=C+H)	Impegni al 31/12 (P=D+I)	
1	2	3	4	5	6	7
<b>Servizio 05. 02 Teatri, attivita' culturali e servizi diversi nel settore culturale</b>						
02. 05. 02. 01	Acquisizione di beni immobili	RS 67.148,33	58.313,47	738,00	59.051,47	8.096,86
		CP 350.000,00	13.488,00	246.512,00	260.000,00	90.000,00
		T 417.148,33	71.801,47	247.250,00	319.051,47	98.096,86
	<b>Totale Servizio 05. 02</b>	RS 67.148,33	58.313,47	738,00	59.051,47	8.096,86
		CP 350.000,00	13.488,00	246.512,00	260.000,00	90.000,00
		T 417.148,33	71.801,47	247.250,00	319.051,47	98.096,86
	<b>Totale Funzione 05</b>	RS 360.587,70	212.096,63	129.511,80	341.608,43	18.979,27
		CP 690.000,00	13.488,00	476.512,00	490.000,00	200.000,00
		T 1.050.587,70	225.584,63	606.023,80	831.608,43	218.979,27
<b>Funzione 06 Funzioni nel settore sportivo e ricreativo</b>						
<b>Servizio 06. 01 Piscine comunali</b>						
02. 06. 01. 01	Acquisizione di beni immobili	RS 60.633,82	56.520,00	0,00	56.520,00	4.113,82
		CP 0,00	0,00	0,00	0,00	0,00
		T 60.633,82	56.520,00	0,00	56.520,00	4.113,82
	<b>Totale Servizio 06. 01</b>	RS 60.633,82	56.520,00	0,00	56.520,00	4.113,82
		CP 0,00	0,00	0,00	0,00	0,00
		T 60.633,82	56.520,00	0,00	56.520,00	4.113,82




# CONTO DEL BILANCIO 2010

Comune di ASTI

## GESTIONE SPESE

Codice e numero	DENOMINAZIONE	Residui Conservati e Stanz. Definitivi di Bilancio	Conto del Tesoriere Pagamenti	Deter. dei residui Residui da riportare	Impegni	Minori Residui o Economie	
		Residui (A)	Residui (B)	Residui (C)	Residui (D=B+C)	( E = D - A )	
		Competenza (F)	Competenza (G)	Competenza (H)	Comp. (I=G+H)	( L = F - I )	
		Totale (M)	Totale (N)	Res. al 31/12 (O=C+H)	Impegni al 31/12 (P=D+I)		
1	2	3	4	5	6	7	
Servizio 06. 02 Stadio comunale, palazzo dello sport ed altri impianti							
02. 06. 02. 01	Acquisizione di beni immobili	RS	5.808.255,41	616.154,03	5.074.593,07	5.690.747,10	117.508,31
		CP	725.000,00	83.944,96	158.177,03	242.121,99	482.878,01
		T	6.533.255,41	700.098,99	5.232.770,10	5.932.869,09	600.386,32
02. 06. 02. 05	Acquisizioni di beni mobili, macchine ed attrezzature tecnico-scientifiche	RS	28.032,52	23.231,38	176,20	23.407,58	4.624,94
		CP	0,00	0,00	0,00	0,00	0,00
		T	28.032,52	23.231,38	176,20	23.407,58	4.624,94
Totale Servizio	06. 02	RS	5.836.287,93	639.385,41	5.074.769,27	5.714.154,68	122.133,25
		CP	725.000,00	83.944,96	158.177,03	242.121,99	482.878,01
		T	6.561.287,93	723.330,37	5.232.946,30	5.956.276,67	605.011,26
Totale Funzione	06	RS	5.896.921,75	695.905,41	5.074.769,27	5.770.674,68	126.247,07
		CP	725.000,00	83.944,96	158.177,03	242.121,99	482.878,01
		T	6.621.921,75	779.850,37	5.232.946,30	6.012.796,67	609.125,08
Funzione 07 Funzioni nel campo turistico							
Servizio 07. 02 Manifestazioni turistiche							
02. 07. 02. 07	Trasferimenti di capitale	RS	30.000,00	0,00	0,00	0,00	30.000,00
		CP	0,00	0,00	0,00	0,00	0,00
		T	30.000,00	0,00	0,00	0,00	30.000,00



# CONTO DEL BILANCIO 2010

Comune di ASTI

## GESTIONE SPESE

Codice e numero	DENOMINAZIONE	Residui Conservati e Stanz. Definitivi di Bilancio		Conto del Tesoriere Pagamenti	Deter. dei residui Residui da riportare	Impegni	Minori Residui o Economie
		Residui (A)		Residui (B)	Residui (C)	Residui (D=B+C)	( E = D - A )
		Competenza (F)		Competenza (G)	Competenza (H)	Comp. (I=G+H)	( L = F - I )
		Totale (M)		Totale (N)	Res. al 31/12 (O=C+H)	Impegni al 31/12 (P=D+I)	
1	2	3		4	5	6	7
	<b>Totale Servizio 07. 02</b>	RS	30.000,00	0,00	0,00	0,00	30.000,00
		CP	0,00	0,00	0,00	0,00	0,00
		<b>T</b>	<b>30.000,00</b>	<b>0,00</b>	<b>0,00</b>	<b>0,00</b>	<b>30.000,00</b>
	<b>Totale Funzione 07</b>	RS	30.000,00	0,00	0,00	0,00	30.000,00
		CP	0,00	0,00	0,00	0,00	0,00
		<b>T</b>	<b>30.000,00</b>	<b>0,00</b>	<b>0,00</b>	<b>0,00</b>	<b>30.000,00</b>
<b>Funzione 08 Funzioni nel campo della viabilita' e dei trasporti</b>							
<b>Servizio 08. 01 Viabilita',circolazione stradale e servizi connessi</b>							
02. 08. 01. 01	Acquisizione di beni immobili	RS	2.537.679,84	718.098,31	1.693.487,19	2.411.585,50	126.094,34
		CP	2.340.000,00	10.200,00	329.426,86	339.626,86	2.000.373,14
		<b>T</b>	<b>4.877.679,84</b>	<b>728.298,31</b>	<b>2.022.914,05</b>	<b>2.751.212,36</b>	<b>2.126.467,48</b>
02. 08. 01. 07	Trasferimenti di capitale	RS	0,00	0,00	0,00	0,00	0,00
		CP	125.548,90	0,00	0,00	0,00	125.548,90
		<b>T</b>	<b>125.548,90</b>	<b>0,00</b>	<b>0,00</b>	<b>0,00</b>	<b>125.548,90</b>
	<b>Totale Servizio 08. 01</b>	RS	2.537.679,84	718.098,31	1.693.487,19	2.411.585,50	126.094,34
		CP	2.465.548,90	10.200,00	329.426,86	339.626,86	2.125.922,04
		<b>T</b>	<b>5.003.228,74</b>	<b>728.298,31</b>	<b>2.022.914,05</b>	<b>2.751.212,36</b>	<b>2.252.016,38</b>





# CONTO DEL BILANCIO 2010

Comune di ASTI

## GESTIONE SPESE

Codice e numero	DENOMINAZIONE	Residui Conservati e Stanz. Definitivi di Bilancio	Conto del Tesoriere Pagamenti	Deter. dei residui Residui da riportare	Impegni	Minori Residui o Economie
		Residui (A)	Residui (B)	Residui (C)	Residui (D=B+C)	( E = D - A )
		Competenza (F)	Competenza (G)	Competenza (H)	Comp. (I=G+H)	( L = F - I )
		Totale (M)	Totale (N)	Res. al 31/12 (O=C+H)	Impegni al 31/12 (P=D+I)	
1	2	3	4	5	6	7
<b>Servizio 08. 02 Illuminazione pubblica e servizi connessi</b>						
02. 08. 02. 01	Acquisizione di beni immobili	RS 3.083.281,04	2.369.293,23	541.333,92	2.910.627,15	172.653,89
		CP 50.000,00	0,00	50.000,00	50.000,00	0,00
		<b>T 3.133.281,04</b>	<b>2.369.293,23</b>	<b>591.333,92</b>	<b>2.960.627,15</b>	<b>172.653,89</b>
<b>Totale Servizio 08. 02</b>						
		RS 3.083.281,04	2.369.293,23	541.333,92	2.910.627,15	172.653,89
		CP 50.000,00	0,00	50.000,00	50.000,00	0,00
		<b>T 3.133.281,04</b>	<b>2.369.293,23</b>	<b>591.333,92</b>	<b>2.960.627,15</b>	<b>172.653,89</b>
<b>Servizio 08. 03 Trasporti pubblici locali e servizi connessi</b>						
02. 08. 03. 01	Acquisizione di beni immobili	RS 114.963,61	88.068,95	9.025,18	97.094,13	17.869,48
		CP 0,00	0,00	0,00	0,00	0,00
		<b>T 114.963,61</b>	<b>88.068,95</b>	<b>9.025,18</b>	<b>97.094,13</b>	<b>17.869,48</b>
02. 08. 03. 07	Trasferimenti di capitale	RS 102.557,85	70.157,84	0,00	70.157,84	32.400,01
		CP 0,00	0,00	0,00	0,00	0,00
		<b>T 102.557,85</b>	<b>70.157,84</b>	<b>0,00</b>	<b>70.157,84</b>	<b>32.400,01</b>
<b>Totale Servizio 08. 03</b>						
		RS 217.521,46	158.226,79	9.025,18	167.251,97	50.269,49
		CP 0,00	0,00	0,00	0,00	0,00
		<b>T 217.521,46</b>	<b>158.226,79</b>	<b>9.025,18</b>	<b>167.251,97</b>	<b>50.269,49</b>



# CONTO DEL BILANCIO 2010

Comune di ASTI

## GESTIONE SPESE

Codice e numero	DENOMINAZIONE	Residui Conservati e Stanz. Definitivi di Bilancio	Conto del Tesoriere Pagamenti	Deter. dei residui Residui da riportare	Impegni	Minori Residui o Economie	
		Residui (A)	Residui (B)	Residui (C)	Residui (D=B+C)	( E = D - A )	
		Competenza (F)	Competenza (G)	Competenza (H)	Comp. (I=G+H)	( L = F - I )	
		Totale (M)	Totale (N)	Res. al 31/12 (O=C+H)	Impegni al 31/12 (P=D+I)		
1	2	3	4	5	6	7	
	<b>Totale Funzione</b>	<b>08 RS</b>	5.838.482,34	3.245.618,33	2.243.846,29	5.489.464,62	349.017,72
		<b>CP</b>	2.515.548,90	10.200,00	379.426,86	389.626,86	2.125.922,04
		<b>T</b>	<b>8.354.031,24</b>	<b>3.255.818,33</b>	<b>2.623.273,15</b>	<b>5.879.091,48</b>	<b>2.474.939,76</b>
<hr/>							
	<b>Funzione</b>	09 Funzioni riguardanti la gestione del territorio e dell'ambiente					
	<b>Servizio</b>	09 . 01 Urbanistica e gestione del territorio					
02 . 09 . 01 . 01	Acquisizione di beni immobili	RS	3.062.930,95	1.916.092,47	1.102.452,07	3.018.544,54	44.386,41
		CP	2.230.000,00	0,00	29.649,00	29.649,00	2.200.351,00
		<b>T</b>	<b>5.292.930,95</b>	<b>1.916.092,47</b>	<b>1.132.101,07</b>	<b>3.048.193,54</b>	<b>2.244.737,41</b>
02 . 09 . 01 . 05	Acquisizioni di beni mobili, macchine ed attrezzature tecnico-scientifiche	RS	5.000,00	4.997,15	0,00	4.997,15	2,85
		CP	0,00	0,00	0,00	0,00	0,00
		<b>T</b>	<b>5.000,00</b>	<b>4.997,15</b>	<b>0,00</b>	<b>4.997,15</b>	<b>2,85</b>
02 . 09 . 01 . 06	Incarichi professionali esterni	RS	88.794,72	15.199,12	72.344,60	87.543,72	1.251,00
		CP	30.000,00	0,00	30.000,00	30.000,00	0,00
		<b>T</b>	<b>118.794,72</b>	<b>15.199,12</b>	<b>102.344,60</b>	<b>117.543,72</b>	<b>1.251,00</b>
02 . 09 . 01 . 07	Trasferimenti di capitale	RS	154.877,76	64.935,70	58.295,19	123.230,89	31.646,87
		CP	93.000,00	13.345,89	29.654,11	43.000,00	50.000,00
		<b>T</b>	<b>247.877,76</b>	<b>78.281,59</b>	<b>87.949,30</b>	<b>166.230,89</b>	<b>81.646,87</b>



# CONTO DEL BILANCIO 2010

Comune di ASTI

## GESTIONE SPESE

Codice e numero	DENOMINAZIONE	Residui Conservati e Stanz. Definitivi di Bilancio	Conto del Tesoriere Pagamenti	Deter. dei residui Residui da riportare	Impegni	Minori Residui o Economie
		Residui (A)	Residui (B)	Residui (C)	Residui (D=B+C)	( E = D - A )
		Competenza (F)	Competenza (G)	Competenza (H)	Comp. (I=G+H)	( L = F - I )
		Totale (M)	Totale (N)	Res. al 31/12 (O=C+H)	Impegni al 31/12 (P=D+I)	
1	2	3	4	5	6	7
	<b>Totale Servizio 09. 01</b>	<b>RS 3.311.603,43</b>	<b>2.001.224,44</b>	<b>1.233.091,86</b>	<b>3.234.316,30</b>	<b>77.287,13</b>
		CP 2.353.000,00	13.345,89	89.303,11	102.649,00	2.250.351,00
		<b>T 5.664.603,43</b>	<b>2.014.570,33</b>	<b>1.322.394,97</b>	<b>3.336.965,30</b>	<b>2.327.638,13</b>
	<b>Servizio 09. 02</b>	Edilizia residenziale pubblica locale e piani di edilizia economico-popolare				
02. 09. 02. 07	Trasferimenti di capitale	RS 0,00	0,00	0,00	0,00	0,00
		CP 0,00	0,00	0,00	0,00	0,00
		<b>T 0,00</b>	<b>0,00</b>	<b>0,00</b>	<b>0,00</b>	<b>0,00</b>
	<b>Totale Servizio 09. 02</b>	<b>RS 0,00</b>	<b>0,00</b>	<b>0,00</b>	<b>0,00</b>	<b>0,00</b>
		CP 0,00	0,00	0,00	0,00	0,00
		<b>T 0,00</b>	<b>0,00</b>	<b>0,00</b>	<b>0,00</b>	<b>0,00</b>
	<b>Servizio 09. 03</b>	servizi di protezione civile				
02. 09. 03. 05	Acquisizioni di beni mobili, macchine ed attrezzature tecnico-scientifiche	RS 2.103,60	0,00	0,00	0,00	2.103,60
		CP 30.000,00	0,00	30.000,00	30.000,00	0,00
		<b>T 32.103,60</b>	<b>0,00</b>	<b>30.000,00</b>	<b>30.000,00</b>	<b>2.103,60</b>
02. 09. 03. 07	Trasferimenti di capitale	RS 0,00	0,00	0,00	0,00	0,00
		CP 0,00	0,00	0,00	0,00	0,00
		<b>T 0,00</b>	<b>0,00</b>	<b>0,00</b>	<b>0,00</b>	<b>0,00</b>






# CONTO DEL BILANCIO 2010

Comune di ASTI

## GESTIONE SPESE

Codice e numero	DENOMINAZIONE	Residui Conservati e Stanz. Definitivi di Bilancio	Conto del Tesoriere Pagamenti	Deter. dei residui Residui da riportare	Impegni	Minori Residui o Economie
		Residui (A)	Residui (B)	Residui (C)	Residui (D=B+C)	( E = D - A )
		Competenza (F)	Competenza (G)	Competenza (H)	Comp. (I=G+H)	( L = F - I )
		Totale (M)	Totale (N)	Res. al 31/12 (O=C+H)	Impegni al 31/12 (P=D+I)	
1	2	3	4	5	6	7
	Totale Servizio 09. 03	RS 2.103,60	0,00	0,00	0,00	2.103,60
		CP 30.000,00	0,00	30.000,00	30.000,00	0,00
		T 32.103,60	0,00	30.000,00	30.000,00	2.103,60
	Servizio 09. 04 Servizio idrico integrato					
02. 09 . 04 . 01	Acquisizione di beni immobili	RS 927.212,20	465.503,04	417.491,58	882.994,62	44.217,58
		CP 0,00	0,00	0,00	0,00	0,00
		T 927.212,20	465.503,04	417.491,58	882.994,62	44.217,58
	Totale Servizio 09. 04	RS 927.212,20	465.503,04	417.491,58	882.994,62	44.217,58
		CP 0,00	0,00	0,00	0,00	0,00
		T 927.212,20	465.503,04	417.491,58	882.994,62	44.217,58
	Servizio 09. 05 servizio smaltimento rifiuti					
02. 09 . 05 . 07	Trasferimenti di capitale	RS 0,00	0,00	0,00	0,00	0,00
		CP 141.738,30	141.737,87	0,00	141.737,87	0,43
		T 141.738,30	141.737,87	0,00	141.737,87	0,43
	Totale Servizio 09. 05	RS 0,00	0,00	0,00	0,00	0,00
		CP 141.738,30	141.737,87	0,00	141.737,87	0,43
		T 141.738,30	141.737,87	0,00	141.737,87	0,43



# CONTO DEL BILANCIO 2010

Comune di ASTI

## GESTIONE SPESE

Codice e numero	DENOMINAZIONE	Residui Conservati e Stanz. Definitivi di Bilancio	Conto del Tesoriere Pagamenti	Deter. dei residui Residui da riportare	Impegni	Minori Residui o Economie	
		Residui (A)	Residui (B)	Residui (C)	Residui (D=B+C)	( E = D - A )	
		Competenza (F)	Competenza (G)	Competenza (H)	Comp. (I=G+H)	( L = F - I )	
		Totale (M)	Totale (N)	Res. al 31/12 (O=C+H)	Impegni al 31/12 (P=D+I)		
1	2	3	4	5	6	7	
Servizio 09. 06 Parchi e servizi per la tutela ambientale del verde, altri servizi relativi al territorio ed all'ambiente							
02. 09. 06. 01	Acquisizione di beni immobili	RS	2.253.720,82	954.055,97	1.079.886,97	219.777,88	
		CP	775.000,00	94.259,84	216.740,16	311.000,00	464.000,00
		T	3.028.720,82	1.048.315,81	1.296.627,13	2.344.942,94	683.777,88
02. 09. 06. 05	Acquisizioni di beni mobili, macchine ed attrezzature tecnico-scientifiche	RS	15.400,00	14.400,00	0,00	1.000,00	
		CP	80.000,00	0,00	0,00	0,00	80.000,00
		T	95.400,00	14.400,00	0,00	14.400,00	81.000,00
02. 09. 06. 06	Incarichi professionali esterni	RS	57.091,30	8.537,59	3.999,96	44.553,75	
		CP	0,00	0,00	0,00	0,00	0,00
		T	57.091,30	8.537,59	3.999,96	12.537,55	44.553,75
02. 09. 06. 07	Trasferimenti di capitale	RS	300.000,00	0,00	300.000,00	0,00	
		CP	0,00	0,00	0,00	0,00	0,00
		T	300.000,00	0,00	300.000,00	300.000,00	0,00
Totale Servizio 09. 06		RS	2.626.212,12	976.993,56	1.383.886,93	265.331,63	
		CP	855.000,00	94.259,84	216.740,16	544.000,00	
		T	3.481.212,12	1.071.253,40	1.600.627,09	809.331,63	
Totale Funzione 09		RS	6.867.131,35	3.443.721,04	3.034.470,37	388.939,94	
		CP	3.379.738,30	249.343,60	336.043,27	2.794.351,43	
		T	10.246.869,65	3.693.064,64	3.370.513,64	3.183.291,37	



# CONTO DEL BILANCIO 2010

Comune di ASTI

## GESTIONE SPESE

Codice e numero	DENOMINAZIONE	Residui Conservati e Stanz. Definitivi di Bilancio	Conto del Tesoriere Pagamenti	Deter. dei residui Residui da riportare	Impegni	Minori Residui o Economie
		Residui (A)	Residui (B)	Residui (C)	Residui (D=B+C)	( E = D - A )
		Competenza (F)	Competenza (G)	Competenza (H)	Comp. (I=G+H)	( L = F - I )
		Totale (M)	Totale (N)	Res. al 31/12 (O=C+H)	Impegni al 31/12 (P=D+I)	
1	2	3	4	5	6	7
<b>Funzione 10 Funzioni nel settore sociale</b>						
<b>Servizio 10. 01 Asili nido, servizi per l'infanzia e per i minori</b>						
02. 10. 01. 01	Acquisizione di beni immobili	RS 581.807,55	83.603,61	497.595,32	581.198,93	608,62
		CP 180.000,00	0,00	0,00	0,00	180.000,00
		<b>T 761.807,55</b>	<b>83.603,61</b>	<b>497.595,32</b>	<b>581.198,93</b>	<b>180.608,62</b>
02. 10. 01. 05	Acquisizioni di beni mobili, macchine ed attrezzature tecnico-scientifiche	RS 34.685,30	34.685,30	0,00	34.685,30	0,00
		CP 30.000,00	0,00	0,00	0,00	30.000,00
		<b>T 64.685,30</b>	<b>34.685,30</b>	<b>0,00</b>	<b>34.685,30</b>	<b>30.000,00</b>
<b>Totale Servizio 10. 01</b>		RS 616.492,85	118.288,91	497.595,32	615.884,23	608,62
		CP 210.000,00	0,00	0,00	0,00	210.000,00
		<b>T 826.492,85</b>	<b>118.288,91</b>	<b>497.595,32</b>	<b>615.884,23</b>	<b>210.608,62</b>
<b>Servizio 10. 04 Assistenza, beneficenza pubblica e servizi diversi alla persona</b>						
02. 10. 04. 01	Acquisizione di beni immobili	RS 88.142,47	6.157,06	57.912,88	64.069,94	24.072,53
		CP 300.000,00	0,00	0,00	0,00	300.000,00
		<b>T 388.142,47</b>	<b>6.157,06</b>	<b>57.912,88</b>	<b>64.069,94</b>	<b>324.072,53</b>
<b>Totale Servizio 10. 04</b>		RS 88.142,47	6.157,06	57.912,88	64.069,94	24.072,53
		CP 300.000,00	0,00	0,00	0,00	300.000,00
		<b>T 388.142,47</b>	<b>6.157,06</b>	<b>57.912,88</b>	<b>64.069,94</b>	<b>324.072,53</b>





# CONTO DEL BILANCIO 2010

Comune di ASTI

## GESTIONE SPESE

Codice e numero	DENOMINAZIONE	Residui Conservati e Stanz. Definitivi di Bilancio		Conto del Tesoriere Pagamenti	Deter. dei residui Residui da riportare	Impegni	Minori Residui o Economie
		Residui (A)		Residui (B)	Residui (C)	Residui (D=B+C)	( E = D - A )
		Competenza (F)		Competenza (G)	Competenza (H)	Comp. (I=G+H)	( L = F - I )
		Totale (M)		Totale (N)	Res. al 31/12 (O=C+H)	Impegni al 31/12 (P=D+I)	
1	2	3		4	5	6	7
Servizio 10. 05 Servizio necroscopico e cimiteriale							
02. 10. 05. 01	Acquisizione di beni immobili	RS	105.046,00	54.288,09	50.757,91	105.046,00	0,00
		CP	870.000,00	0,00	100.000,00	100.000,00	770.000,00
		T	975.046,00	54.288,09	150.757,91	205.046,00	770.000,00
02. 10. 05. 07	Trasferimenti di capitale	RS	4.519,15	4.475,29	0,00	4.475,29	43,86
		CP	0,00	0,00	0,00	0,00	0,00
		T	4.519,15	4.475,29	0,00	4.475,29	43,86
Totale Servizio 10. 05		RS	109.565,15	58.763,38	50.757,91	109.521,29	43,86
		CP	870.000,00	0,00	100.000,00	100.000,00	770.000,00
		T	979.565,15	58.763,38	150.757,91	209.521,29	770.043,86
Totale Funzione 10		RS	814.200,47	183.209,35	606.266,11	789.475,46	24.725,01
		CP	1.380.000,00	0,00	100.000,00	100.000,00	1.280.000,00
		T	2.194.200,47	183.209,35	706.266,11	889.475,46	1.304.725,01
Funzione 11 Funzioni nel campo dello sviluppo economico							
Servizio 11. 02 Fiere, mercati e servizi connessi							
02. 11. 02. 01	Acquisizione di beni immobili	RS	6.592,78	6.592,78	0,00	6.592,78	0,00
		CP	150.000,00	0,00	0,00	0,00	150.000,00
		T	156.592,78	6.592,78	0,00	6.592,78	150.000,00



Comune di ASTI

## CONTO DEL BILANCIO 2010

## GESTIONE SPESE

Codice e numero	DENOMINAZIONE	GESTIONE SPESE				
		Residui Conservati e Stanz. Definitivi di Bilancio	Conto del Tesoriere Pagamenti	Deter. dei residui Residui da riportare	Impegni	Minori Residui o Economie
		Residui (A)	Residui (B)	Residui (C)	Residui (D=B+C)	( E = D - A )
		Competenza (F)	Competenza (G)	Competenza (H)	Comp. (I=G+H)	( L = F - I )
1	2	Totale (M)	Totale (N)	Res. al 31/12 (O=C+H)	Impegni al 31/12 (P=D+I)	
		3	4	5	6	7
02. 11. 02. 05	Acquisizioni di beni mobili, macchine ed attrezzature tecnico-scientifiche	RS 0,00	0,00	0,00	0,00	0,00
		CP 1.203,60	1.203,60	0,00	1.203,60	0,00
		T 1.203,60	1.203,60	0,00	1.203,60	0,00
02. 11. 02. 06	Incarichi professionali esterni	RS 133.152,47	0,00	133.152,47	133.152,47	0,00
		CP 0,00	0,00	0,00	0,00	0,00
		T 133.152,47	0,00	133.152,47	133.152,47	0,00
Totale Servizio 11. 02		RS 139.745,25	6.592,78	133.152,47	139.745,25	0,00
		CP 151.203,60	1.203,60	0,00	1.203,60	150.000,00
		T 290.948,85	7.796,38	133.152,47	140.948,85	150.000,00
Servizio 11. 04 Servizi relativi all'industria						
02. 11. 04. 06	Incarichi professionali esterni	RS 0,00	0,00	0,00	0,00	0,00
		CP 100.000,00	0,00	0,00	0,00	100.000,00
		T 100.000,00	0,00	0,00	0,00	100.000,00
Totale Servizio 11. 04		RS 0,00	0,00	0,00	0,00	0,00
		CP 100.000,00	0,00	0,00	0,00	100.000,00
		T 100.000,00	0,00	0,00	0,00	100.000,00
Totale Funzione 11		RS 139.745,25	6.592,78	133.152,47	139.745,25	0,00
		CP 251.203,60	1.203,60	0,00	1.203,60	250.000,00
		T 390.948,85	7.796,38	133.152,47	140.948,85	250.000,00
Totale Titolo 2		RS 39.578.133,38	14.563.461,22	23.121.710,89	37.685.172,11	1.892.961,27



# CONTO DEL BILANCIO 2010

Comune di ASTI

## GESTIONE SPESE

Codice e numero	DENOMINAZIONE	Residui Conservati e Stanz. Definitivi di Bilancio	Conto del Tesoriere Pagamenti	Deter. dei residui Residui da riportare	Impegni	Minori Residui o Economie	
		Residui (A)	Residui (B)	Residui (C)	Residui (D=B+C)	( E = D - A )	
		Competenza (F)	Competenza (G)	Competenza (H)	Comp. (I=G+H)	( L = F - I )	
		Totale (M)	Totale (N)	Res. al 31/12 (O=C+H)	Impegni al 31/12 (P=D+I)		
1	2	3	4	5	6	7	
		CP	13.375.742,68	418.842,38	3.391.533,37	3.810.375,75	9.565.366,93
		T	52.953.876,06	14.982.303,60	26.513.244,26	41.495.547,86	11.458.328,20





# CONTO DEL BILANCIO 2010

Comune di ASTI

## GESTIONE SPESE

Codice e numero	DENOMINAZIONE	Residui Conservati e Stanz. Definitivi di Bilancio	Conto del Tesoriere Pagamenti	Deter. dei residui Residui da riportare	Impegni	Minori Residui o Economie
		Residui (A)	Residui (B)	Residui (C)	Residui (D=B+C)	( E = D - A )
		Competenza (F)	Competenza (G)	Competenza (H)	Comp. (I=G+H)	( L = F - I )
		Totale (M)	Totale (N)	Res. al 31/12 (O=C+H)	Impegni al 31/12 (P=D+I)	
1	2	3	4	5	6	7

### Riassunto del Titolo 2

Spese in conto capitale

#### Funzione 1

Funzioni generali di amministrazione, di gestione e di controllo	RS	12.608.146,43	3.365.370,94	8.429.385,93	11.794.756,87	813.389,56
	CP	2.488.400,89	60.662,22	1.569.360,61	1.630.022,83	858.378,06
	T	15.096.547,32	3.426.033,16	9.998.746,54	13.424.779,70	1.671.767,62

#### Funzione 2

Funzioni relative alla giustizia	RS	1.336.410,95	77.681,42	1.257.925,53	1.335.606,95	804,00
	CP	0,00	0,00	0,00	0,00	0,00
	T	1.336.410,95	77.681,42	1.257.925,53	1.335.606,95	804,00

#### Funzione 3

Funzioni di polizia locale	RS	88.457,88	64.465,22	23.333,82	87.799,04	658,84
	CP	190.500,00	0,00	40.500,00	40.500,00	150.000,00
	T	278.957,88	64.465,22	63.833,82	128.299,04	150.658,84

#### Funzione 4

Funzioni di istruzione pubblica	RS	5.598.049,26	3.268.800,10	2.189.049,30	5.457.849,40	140.199,86
	CP	1.755.350,99	0,00	331.513,60	331.513,60	1.423.837,39
	T	7.353.400,25	3.268.800,10	2.520.562,90	5.789.363,00	1.564.037,25



# CONTO DEL BILANCIO 2010

Comune di ASTI

## GESTIONE SPESE

Codice e numero	DENOMINAZIONE	Residui Conservati e Stanz. Definitivi di Bilancio	Conto del Tesoriere Pagamenti	Deter. dei residui Residui da riportare	Impegni	Minori Residui o Economie
		Residui (A)	Residui (B)	Residui (C)	Residui (D=B+C)	( E = D - A )
		Competenza (F)	Competenza (G)	Competenza (H)	Comp. (I=G+H)	( L = F - I )
		Totale (M)	Totale (N)	Res. al 31/12 (O=C+H)	Impegni al 31/12 (P=D+I)	
1	2	3	4	5	6	7
<b>Funzione 5</b>						
	Funzioni relative alla cultura ed ai beni culturali	RS 360.587,70	212.096,63	129.511,80	341.608,43	18.979,27
		CP 690.000,00	13.488,00	476.512,00	490.000,00	200.000,00
		<b>T 1.050.587,70</b>	<b>225.584,63</b>	<b>606.023,80</b>	<b>831.608,43</b>	<b>218.979,27</b>
<b>Funzione 6</b>						
	Funzioni nel settore sportivo e ricreativo	RS 5.896.921,75	695.905,41	5.074.769,27	5.770.674,68	126.247,07
		CP 725.000,00	83.944,96	158.177,03	242.121,99	482.878,01
		<b>T 6.621.921,75</b>	<b>779.850,37</b>	<b>5.232.946,30</b>	<b>6.012.796,67</b>	<b>609.125,08</b>
<b>Funzione 7</b>						
	Funzioni nel campo turistico	RS 30.000,00	0,00	0,00	0,00	30.000,00
		CP 0,00	0,00	0,00	0,00	0,00
		<b>T 30.000,00</b>	<b>0,00</b>	<b>0,00</b>	<b>0,00</b>	<b>30.000,00</b>
<b>Funzione 8</b>						
	Funzioni nel campo della viabilita' e dei trasporti	RS 5.838.482,34	3.245.618,33	2.243.846,29	5.489.464,62	349.017,72
		CP 2.515.548,90	10.200,00	379.426,86	389.626,86	2.125.922,04
		<b>T 8.354.031,24</b>	<b>3.255.818,33</b>	<b>2.623.273,15</b>	<b>5.879.091,48</b>	<b>2.474.939,76</b>




# CONTO DEL BILANCIO 2010

Comune di ASTI

## GESTIONE SPESE

Codice e numero	DENOMINAZIONE	GESTIONE SPESE				
		Residui Conservati e Stanz. Definitivi di Bilancio	Conto del Tesoriere Pagamenti	Deter. dei residui Residui da riportare	Impegni	Minori Residui o Economie
		Residui (A)	Residui (B)	Residui (C)	Residui (D=B+C)	( E = D - A )
		Competenza (F)	Competenza (G)	Competenza (H)	Comp. (I=G+H)	( L = F - I )
1	2	Totale (M)	Totale (N)	Res. al 31/12 (O=C+H)	Impegni al 31/12 (P=D+I)	
3	4	5	6	7		
<b>Funzione 9</b>						
	Funzioni riguardanti la gestione del territorio e dell'ambiente	RS 6.867.131,35	3.443.721,04	3.034.470,37	6.478.191,41	388.939,94
		CP 3.379.738,30	249.343,60	336.043,27	585.386,87	2.794.351,43
		T 10.246.869,65	3.693.064,64	3.370.513,64	7.063.578,28	3.183.291,37
<b>Funzione 10</b>						
	Funzioni nel settore sociale	RS 814.200,47	183.209,35	606.266,11	789.475,46	24.725,01
		CP 1.380.000,00	0,00	100.000,00	100.000,00	1.280.000,00
		T 2.194.200,47	183.209,35	706.266,11	889.475,46	1.304.725,01
<b>Funzione 11</b>						
	Funzioni nel campo dello sviluppo economico	RS 139.745,25	6.592,78	133.152,47	139.745,25	0,00
		CP 251.203,60	1.203,60	0,00	1.203,60	250.000,00
		T 390.948,85	7.796,38	133.152,47	140.948,85	250.000,00
<b>Totale Titolo 2</b>						
		RS 39.578.133,38	14.563.461,22	23.121.710,89	37.685.172,11	1.892.961,27
		CP 13.375.742,68	418.842,38	3.391.533,37	3.810.375,75	9.565.366,93
		T 52.953.876,06	14.982.303,60	26.513.244,26	41.495.547,86	11.458.328,20






# CONTO DEL BILANCIO 2010

Comune di ASTI

## GESTIONE SPESE

Codice e numero	DENOMINAZIONE	Residui Conservati e Stanz. Definitivi di Bilancio	Conto del Tesoriere Pagamenti	Deter. dei residui Residui da riportare	Impegni	Minori Residui o Economie
		Residui (A)	Residui (B)	Residui (C)	Residui (D=B+C)	( E = D - A )
		Competenza (F)	Competenza (G)	Competenza (H)	Comp. (I=G+H)	( L = F - I )
		Totale (M)	Totale (N)	Res. al 31/12 (O=C+H)	Impegni al 31/12 (P=D+I)	
1	2	3	4	5	6	7
<b>Titolo 3</b> Spese per rimborso di prestiti						
<b>Funzione 01</b> Funzioni generali di amministrazione, di gestione e di controllo						
<b>Servizio 01. 03</b> Gestione economica, finanziaria, programmazione, provveditorato e controllo di gestione						
03. 01. 03. 01	Rimborso per anticipazioni di cassa	RS 0,00	0,00	0,00	0,00	0,00
		CP 15.119.832,46	0,00	0,00	0,00	15.119.832,46
		<b>T 15.119.832,46</b>	<b>0,00</b>	<b>0,00</b>	<b>0,00</b>	<b>15.119.832,46</b>
03. 01. 03. 03	Rimborso di quota capitale di mutui e prestiti	RS 0,00	0,00	0,00	0,00	0,00
		CP 3.563.526,68	3.563.486,85	0,00	3.563.486,85	39,83
		<b>T 3.563.526,68</b>	<b>3.563.486,85</b>	<b>0,00</b>	<b>3.563.486,85</b>	<b>39,83</b>
<b>Totale Servizio 01. 03</b>		RS 0,00	0,00	0,00	0,00	0,00
		CP 18.683.359,14	3.563.486,85	0,00	3.563.486,85	15.119.872,29
		<b>T 18.683.359,14</b>	<b>3.563.486,85</b>	<b>0,00</b>	<b>3.563.486,85</b>	<b>15.119.872,29</b>
<b>Totale Funzione 01</b>		RS 0,00	0,00	0,00	0,00	0,00
		CP 18.683.359,14	3.563.486,85	0,00	3.563.486,85	15.119.872,29
		<b>T 18.683.359,14</b>	<b>3.563.486,85</b>	<b>0,00</b>	<b>3.563.486,85</b>	<b>15.119.872,29</b>
<b>Totale Titolo 3</b>		RS 0,00	0,00	0,00	0,00	0,00
		CP 18.683.359,14	3.563.486,85	0,00	3.563.486,85	15.119.872,29
		<b>T 18.683.359,14</b>	<b>3.563.486,85</b>	<b>0,00</b>	<b>3.563.486,85</b>	<b>15.119.872,29</b>



# CONTO DEL BILANCIO 2010

Comune di ASTI

## GESTIONE SPESE

Codice e numero	DENOMINAZIONE	Residui Conservati e Stanz. Definitivi di Bilancio	Conto del Tesoriere Pagamenti	Deter. dei residui Residui da riportare	Impegni	Minori Residui o Economie
		Residui (A)	Residui (B)	Residui (C)	Residui (D=B+C)	( E = D - A )
		Competenza (F)	Competenza (G)	Competenza (H)	Comp. (I=G+H)	( L = F - I )
		Totale (M)	Totale (N)	Res. al 31/12 (O=C+H)	Impegni al 31/12 (P=D+I)	
1	2	3	4	5	6	7

### Riassunto del Titolo 3

Spese per rimborso di prestiti

#### Funzione 1

Funzioni generali di amministrazione, di gestione e di controllo

		RS	0,00	0,00	0,00	0,00	0,00
		CP	18.683.359,14	3.563.486,85	0,00	3.563.486,85	15.119.872,29
		T	18.683.359,14	3.563.486,85	0,00	3.563.486,85	15.119.872,29
<b>Totale Titolo</b>		3	RS	0,00	0,00	0,00	0,00
		CP	18.683.359,14	3.563.486,85	0,00	3.563.486,85	15.119.872,29
		T	18.683.359,14	3.563.486,85	0,00	3.563.486,85	15.119.872,29



# CONTO DEL BILANCIO 2010

Comune di ASTI

## GESTIONE SPESE

Codice e numero	DENOMINAZIONE	Residui Conservati e Stanz. Definitivi di Bilancio	Conto del Tesoriere Pagamenti	Deter. dei residui Residui da riportare	Impegni	Minori Residui o Economie
		Residui (A)	Residui (B)	Residui (C)	Residui (D=B+C)	( E = D - A )
		Competenza (F)	Competenza (G)	Competenza (H)	Comp. (I=G+H)	( L = F - I )
		Totale (M)	Totale (N)	Res. al 31/12 (O=C+H)	Impegni al 31/12 (P=D+I)	
1	2	3	4	5	6	7
<b>Titolo 4 Spese per servizi per conto di terzi</b>						
04.00.00.01	Ritenute previdenziali e assistenziali al personale	RS 3.260,06	3.260,06	0,00	3.260,06	0,00
		CP 2.252.000,00	1.587.977,09	273.514,85	1.861.491,94	390.508,06
		<b>T 2.255.260,06</b>	<b>1.591.237,15</b>	<b>273.514,85</b>	<b>1.864.752,00</b>	<b>390.508,06</b>
04.00.00.02	Ritenute erariali	RS 556.334,34	555.072,65	1.261,69	556.334,34	0,00
		CP 4.800.000,00	3.122.741,39	547.874,28	3.670.615,67	1.129.384,33
		<b>T 5.356.334,34</b>	<b>3.677.814,04</b>	<b>549.135,97</b>	<b>4.226.950,01</b>	<b>1.129.384,33</b>
04.00.00.03	Altre ritenute al personale per conto di terzi	RS 29.566,60	29.566,60	0,00	29.566,60	0,00
		CP 430.000,00	326.947,30	230,04	327.177,34	102.822,66
		<b>T 459.566,60</b>	<b>356.513,90</b>	<b>230,04</b>	<b>356.743,94</b>	<b>102.822,66</b>
04.00.00.04	Restituzione di depositi cauzionali	RS 60.275,77	15.567,28	44.708,49	60.275,77	0,00
		CP 45.000,00	86,00	6.284,68	6.370,68	38.629,32
		<b>T 105.275,77</b>	<b>15.653,28</b>	<b>50.993,17</b>	<b>66.646,45</b>	<b>38.629,32</b>
04.00.00.05	Spese per servizi per conto terzi	RS 4.378.382,14	2.075.917,64	1.728.559,98	3.804.477,62	573.904,52
		CP 1.898.878,00	928.614,20	579.153,45	1.507.767,65	391.110,35
		<b>T 6.277.260,14</b>	<b>3.004.531,84</b>	<b>2.307.713,43</b>	<b>5.312.245,27</b>	<b>965.014,87</b>
04.00.00.06	Anticipazione ai fondi per il servizio economato	RS 0,00	0,00	0,00	0,00	0,00
		CP 160.000,00	160.000,00	0,00	160.000,00	0,00
		<b>T 160.000,00</b>	<b>160.000,00</b>	<b>0,00</b>	<b>160.000,00</b>	<b>0,00</b>
<b>Totale Titolo 4</b>		<b>RS 5.027.818,91</b>	<b>2.679.384,23</b>	<b>1.774.530,16</b>	<b>4.453.914,39</b>	<b>573.904,52</b>






# CONTO DEL BILANCIO 2010

Comune di ASTI

## GESTIONE SPESE

Codice e numero	DENOMINAZIONE	Residui Conservati e Stanz. Definitivi di Bilancio	Conto del Tesoriere Pagamenti	Deter. dei residui Residui da riportare	Impegni	Minori Residui o Economie
		Residui (A)	Residui (B)	Residui (C)	Residui (D=B+C)	( E = D - A )
		Competenza (F)	Competenza (G)	Competenza (H)	Comp. (I=G+H)	( L = F - I )
		Totale (M)	Totale (N)	Res. al 31/12 (O=C+H)	Impegni al 31/12 (P=D+I)	
1	2	3	4	5	6	7
	CP	9.585.878,00	6.126.365,98	1.407.057,30	7.533.423,28	2.052.454,72
	T	14.613.696,91	8.805.750,21	3.181.587,46	11.987.337,67	2.626.359,24



# CONTO DEL BILANCIO 2010

Comune di ASTI

## GESTIONE SPESE

Codice e numero	DENOMINAZIONE	Residui Conservati e Stanz. Definitivi di Bilancio	Conto del Tesoriere Pagamenti	Deter. dei residui Residui da riportare	Impegni	Minori Residui o Economie
		Residui (A)	Residui (B)	Residui (C)	Residui (D=B+C)	( E = D - A )
		Competenza (F)	Competenza (G)	Competenza (H)	Comp. (I=G+H)	( L = F - I )
		Totale (M)	Totale (N)	Res. al 31/12 (O=C+H)	Impegni al 31/12 (P=D+I)	
1	2	3	4	5	6	7

### Riassunto del Titolo 4

Spese per servizi per conto di terzi

### Funzione

		RS	5.027.818,91	2.679.384,23	1.774.530,16	4.453.914,39	573.904,52	
		CP	9.585.878,00	6.126.365,98	1.407.057,30	7.533.423,28	2.052.454,72	
		T	14.613.696,91	8.805.750,21	3.181.587,46	11.987.337,67	2.626.359,24	
<hr/>								
	Totale Titolo	4	RS	5.027.818,91	2.679.384,23	1.774.530,16	4.453.914,39	573.904,52
			CP	9.585.878,00	6.126.365,98	1.407.057,30	7.533.423,28	2.052.454,72
			T	14.613.696,91	8.805.750,21	3.181.587,46	11.987.337,67	2.626.359,24



# CONTO DEL BILANCIO 2010

Comune di ASTI

## GESTIONE SPESE

Codice e numero	DENOMINAZIONE	Residui Conservati e Stanz. Definitivi di Bilancio	Conto del Tesoriere Pagamenti	Deter. dei residui Residui da riportare	Impegni	Minori Residui o Economie
		Residui (A)	Residui (B)	Residui (C)	Residui (D=B+C)	( E = D - A )
		Competenza (F)	Competenza (G)	Competenza (H)	Comp. (I=G+H)	( L = F - I )
		Totale (M)	Totale (N)	Res. al 31/12 (O=C+H)	Impegni al 31/12 (P=D+I)	
1	2	3	4	5	6	7

## RIEPILOGO GENERALE DELLE SPESE

### TITOLO 1

Spese correnti	RS	19.340.801,77	12.061.211,08	4.307.616,59	16.368.827,67	2.971.974,10
	CP	73.648.301,98	56.373.061,98	16.478.811,38	72.851.873,36	796.428,62
	T	92.989.103,75	68.434.273,06	20.786.427,97	89.220.701,03	3.768.402,72

### TITOLO 2

Spese in conto capitale	RS	39.578.133,38	14.563.461,22	23.121.710,89	37.685.172,11	1.892.961,27
	CP	13.375.742,68	418.842,38	3.391.533,37	3.810.375,75	9.565.366,93
	T	52.953.876,06	14.982.303,60	26.513.244,26	41.495.547,86	11.458.328,20

### TITOLO 3

Spese per rimborso di prestiti	RS	0,00	0,00	0,00	0,00	0,00
	CP	18.683.359,14	3.563.486,85	0,00	3.563.486,85	15.119.872,29
	T	18.683.359,14	3.563.486,85	0,00	3.563.486,85	15.119.872,29

### TITOLO 4

Spese per servizi per conto di terzi	RS	5.027.818,91	2.679.384,23	1.774.530,16	4.453.914,39	573.904,52
	CP	9.585.878,00	6.126.365,98	1.407.057,30	7.533.423,28	2.052.454,72
	T	14.613.696,91	8.805.750,21	3.181.587,46	11.987.337,67	2.626.359,24





# CONTO DEL BILANCIO 2010

Comune di ASTI

## GESTIONE SPESE

Codice e numero	DENOMINAZIONE	Residui Conservati e Stanz. Definitivi di Bilancio	Conto del Tesoriere Pagamenti	Deter. dei residui Residui da riportare	Impegni	Minori Residui o Economie
		Residui (A)	Residui (B)	Residui (C)	Residui (D=B+C)	( E = D - A )
		Competenza (F)	Competenza (G)	Competenza (H)	Comp. (I=G+H)	( L = F - I )
		Totale (M)	Totale (N)	Res. al 31/12 (O=C+H)	Impegni al 31/12 (P=D+I)	
1	2	3	4	5	6	7
	TOTALE	RS 63.946.754,06	29.304.056,53	29.203.857,64	58.507.914,17	5.438.839,89
		CP 115.293.281,80	66.481.757,19	21.277.402,05	87.759.159,24	27.534.122,56
		T 179.240.035,86	95.785.813,72	50.481.259,69	146.267.073,41	32.972.962,45
	Disavanzo di Amministrazione	0,00				
	Totale Generale delle Spese	RS 63.946.754,06	29.304.056,53	29.203.857,64	58.507.914,17	5.438.839,89
		CP 115.293.281,80	66.481.757,19	21.277.402,05	87.759.159,24	27.534.122,56
		T 179.240.035,86	95.785.813,72	50.481.259,69	146.267.073,41	32.972.962,45



# CONTO DEL BILANCIO 2010


Comune di ASTI

## QUADRO GENERALE RIASSUNTIVO DELLE ENTRATE

ENTRATE	COMPETENZA							RESIDUI			
	Previsioni Iniziali	Previsioni Definitive	% di Def.	Accertamenti	Riscossioni	% di Real.	Residui della Competenza	Conservati	Riscossi	% di Real.	Rimasti
1	2	3	4	5	6	7	8	9	10	11	12
<b>TITOLO 1</b>											
Entrate tributarie	33.925.000,00	34.410.310,63	101,43	34.580.856,82	26.976.541,26	78,01	7.604.315,56	5.627.462,08	4.090.154,32	72,68	1.537.307,76
<b>TITOLO 2</b>											
Entrate derivanti da contributi e trasferimenti correnti dello Stato, della regione e di altri enti pubblici anche in rapporto all'esercizio di funzioni delegate dalla regione	27.203.237,56	28.191.049,24	103,63	27.884.904,39	21.504.625,14	77,12	6.380.279,25	6.946.088,22	6.320.116,41	90,99	625.971,81
<b>TITOLO 3</b>											
Entrate extratributarie	13.253.539,24	12.742.468,79	96,14	12.860.441,36	8.140.244,64	63,30	4.720.196,72	7.980.738,14	4.424.070,81	55,43	3.556.667,33
<b>TITOLO 4</b>											
Entrate derivanti da alienazioni, da trasferimenti di capitale e da riscossioni di crediti	12.571.738,30	11.059.646,51	87,97	4.617.315,84	4.300.397,14	93,14	316.918,70	17.886.444,67	7.315.796,07	40,90	10.570.648,60
<b>TOTALE ENTRATE FINALI</b>	<b>86.953.515,10</b>	<b>86.403.475,17</b>	<b>99,37</b>	<b>79.943.518,41</b>	<b>60.921.808,18</b>	<b>76,21</b>	<b>19.021.710,23</b>	<b>38.440.733,11</b>	<b>22.150.137,61</b>	<b>57,62</b>	<b>16.290.595,50</b>
<b>TITOLO 5</b>											
Entrate derivanti da accensioni di prestiti	18.686.832,46	18.186.832,46	97,32	100.000,00	0,00	0,00	100.000,00	8.276.645,02	862.662,87	10,42	7.413.982,15
<b>TITOLO 6</b>											
Entrate da servizi per conto di terzi	9.522.000,00	9.585.878,00	100,67	7.533.423,28	7.341.307,88	97,45	192.115,40	801.155,75	529.842,40	66,13	271.313,35
<b>TOTALE</b>	<b>115.162.347,56</b>	<b>114.176.185,63</b>	<b>99,14</b>	<b>87.576.941,69</b>	<b>68.263.116,06</b>	<b>77,95</b>	<b>19.313.825,63</b>	<b>47.518.533,88</b>	<b>23.542.642,88</b>	<b>49,54</b>	<b>23.975.891,00</b>
<b>Avanzo di Amministrazione</b>	0,00	1.117.096,17									
<b>Fondo Cassa al 1° gennaio</b>								16.178.389,94	16.178.389,94		
<b>Totale Generale delle Entrate</b>	<b>115.162.347,56</b>	<b>115.293.281,80</b>	<b>100,11</b>	<b>87.576.941,69</b>	<b>68.263.116,06</b>	<b>77,95</b>	<b>19.313.825,63</b>	<b>63.696.923,82</b>	<b>39.721.032,82</b>	<b>49,54</b>	<b>23.975.891,00</b>







# CONTO DEL BILANCIO 2010

Comune di ASTI

## QUADRO GENERALE RIASSUNTIVO DELLE SPESE

SPESE	COMPETENZA								RESIDUI			
	Previsioni Iniziali	Previsioni Definitive	% di Def.	Impegni		Pagamenti	% di Real.	Residui della Competenza	Conservati	Pagati	% di Real.	Rimasti
				Totale	Di cui Spese Correlate alle Entrate							
1	2	3	4	5	6	7	8	9	10	11	12	13
<b>TITOLO 1</b>												
Spese correnti	73.158.250,12	73.648.301,98	100,67	72.851.873,36	0,00	56.373.061,98	77,38	16.478.811,38	16.368.827,67	12.061.211,08	73,68	4.307.616,59
<b>TITOLO 2</b>												
Spese in conto capitale	13.798.738,30	13.375.742,68	96,93	3.810.375,75	0,00	418.842,38	10,99	3.391.533,37	37.685.172,11	14.563.461,22	38,65	23.121.710,89
<b>TOTALE SPESE FINALI</b>	<b>86.956.988,42</b>	<b>87.024.044,66</b>	<b>100,08</b>	<b>76.662.249,11</b>	<b>0,00</b>	<b>56.791.904,36</b>	<b>74,08</b>	<b>19.870.344,75</b>	<b>54.053.999,78</b>	<b>26.624.672,30</b>	<b>49,26</b>	<b>27.429.327,48</b>
<b>TITOLO 3</b>												
Spese per rimborso di prestiti	18.683.359,14	18.683.359,14	100,00	3.563.486,85	0,00	3.563.486,85	100,00	0,00	0,00	0,00	0,00	0,00
<b>TITOLO 4</b>												
Spese per servizi per conto di terzi	9.522.000,00	9.585.878,00	100,67	7.533.423,28	0,00	6.126.365,98	81,32	1.407.057,30	4.453.914,39	2.679.384,23	60,16	1.774.530,16
<b>TOTALE</b>	<b>115.162.347,56</b>	<b>115.293.281,80</b>	<b>100,11</b>	<b>87.759.159,24</b>	<b>0,00</b>	<b>66.481.757,19</b>	<b>75,75</b>	<b>21.277.402,05</b>	<b>58.507.914,17</b>	<b>29.304.056,53</b>	<b>50,09</b>	<b>29.203.857,64</b>
<b>Disavanzo Ammin.</b>	<b>0,00</b>	<b>0,00</b>										
<b>Totale Generale Spese</b>	<b>115.162.347,56</b>	<b>115.293.281,80</b>	<b>100,11</b>	<b>87.759.159,24</b>	<b>0,00</b>	<b>66.481.757,19</b>	<b>75,75</b>	<b>21.277.402,05</b>	<b>58.507.914,17</b>	<b>29.304.056,53</b>	<b>50,09</b>	<b>29.203.857,64</b>





# CONTO DEL BILANCIO 2010

Comune di ASTI

## QUADRO GENERALE RIASSUNTIVO DEI RISULTATI DIFFERENZIALI

RISULTATI DIFFERENZIALI	COMPETENZA						RESIDUI					
	Previsioni Iniziali	Previsioni Definitive	% di Def.	Accertamenti o Impegni	Riscossioni o Pagamenti	% di Real.	Residui Attivi e Passivi	Conservati	Riscossi o Pagati	% di Real.	Rimasti	
1	2	3	4	5	6	7	8	9	10	11	12	
A) Equilibrio Economico Finanziario												
Entrate Titolo I - II - III	(+)	74.381.776,80	75.343.828,66	101,29	75.326.202,57	56.621.411,04	75,17	22.542.502,40	20.554.288,44	14.834.341,54	72,17	5.719.946,90
Quote Oneri di Urbanizzazione	(+)	2.340.000,00	1.482.000,00	63,33	1.481.442,86	0,00	0,00	0,00	0,00	0,00	0,00	0,00
Avanzo di Amministrazione destinato a Spese Correnti	(+)	0,00	0,00	0,00	0,00	0,00	0,00	0,00	0,00	0,00	0,00	0,00
Mutui per Debiti Fuori Bilancio	(+)	0,00	0,00	0,00	0,00	0,00	0,00	0,00	0,00	0,00	0,00	0,00
Spese Correnti	(-)	73.158.250,12	73.648.301,98	100,67	72.851.873,36	56.373.061,98	77,38	19.340.801,77	16.368.827,67	12.061.211,08	73,68	4.307.616,59
Differenza		3.563.526,68	3.177.526,68	89,17	3.955.772,07	248.349,06	6,28	3.201.700,63	4.185.460,77	2.773.130,46	66,26	1.412.330,31
Quote di Capitale dei Mutui in Estinzione	(-)	3.563.526,68	3.563.526,68	100,00	3.563.486,85	3.563.486,85	100,00	0,00	0,00	0,00	0,00	0,00
Differenza		0,00	-386.000,00	0,00	392.285,22	-3.315.137,79	-845,08	3.201.700,63	4.185.460,77	2.773.130,46	66,26	1.412.330,31
B) Equilibrio Finale												
Entrate Finali (Titoli I - II - III - IV)	(+)	86.953.515,10	86.403.475,17	99,37	79.943.518,41	60.921.808,18	76,21	41.557.999,68	38.440.733,11	22.150.137,61	57,62	16.290.595,50
Spese Finali (Titoli I - II)	(-)	86.956.988,42	87.024.044,66	100,08	76.662.249,11	56.791.904,36	74,08	58.918.935,15	54.053.999,78	26.624.672,30	49,26	27.429.327,48
Saldo Netto da	Finanziare (-)	3.473,32	620.569,49	7.866,75	0,00	0,00	0,00	17.360.935,47	15.613.266,67	4.474.534,69	28,66	11.138.731,98
	Impiegare (+)	0,00	0,00	0,00	3.281.269,30	4.129.903,82	125,86	0,00	0,00	0,00	0,00	0,00







# CONTO DEL BILANCIO

2010

Comune di ASTI

Riepilogo Generale di Classificazione delle Spese

## IMPEGNI PER SPESE CORRENTI

FUNZIONI E SERVIZI											
1											
INTERVENTI CORRENTI											
Personale	Acquisto di beni di Consumo e/o di Materie Prime	Prestazioni di servizi	Utilizzo di Beni di terzi	Trasferimenti	Interessi passivi e Oneri Finanziari diversi	Imposte e Tasse	Oneri Straordinari della gestione Corrente				Totale
2	3	4	5	6	7	8	9	10	11	12	13

**Funzione 01** Funzioni generali di amministrazione, di gestione e di controllo

**Servizio 01. 01** Organi istituzionali, partecipazione e decentramento

483.921,05	10.092,13	729.881,93	5.200,00			78.448,30					1.307.543,41
------------	-----------	------------	----------	--	--	-----------	--	--	--	--	--------------

**Servizio 01. 02** Segreteria generale, personale e organizzazione

2.483.868,79	29.757,80	430.397,71	0,00	129.049,28		177.434,93					3.250.508,51
--------------	-----------	------------	------	------------	--	------------	--	--	--	--	--------------

**Servizio 01. 03** Gestione economica, finanziaria, programmazione, provveditorato e controllo di gestione

935.473,78	4.149,86	173.776,27	0,00	0,00	1.389.260,95	123.507,17					2.626.168,03
------------	----------	------------	------	------	--------------	------------	--	--	--	--	--------------

**Servizio 01. 04** Gestione delle entrate tributarie e servizi fiscali

379.846,19	3.114,69	306.716,82		50.000,00		25.451,94					765.129,64
------------	----------	------------	--	-----------	--	-----------	--	--	--	--	------------

**Servizio 01. 05** Gestione dei beni demaniali e patrimoniali

244.442,84	2.392,61	427.549,76	114.903,67	44.685,34	0,00	44.195,00					878.169,22
------------	----------	------------	------------	-----------	------	-----------	--	--	--	--	------------

**Servizio 01. 06** Ufficio tecnico

1.367.565,58	60.055,54	566.798,14	0,00	0,00		90.216,89					2.084.636,15
--------------	-----------	------------	------	------	--	-----------	--	--	--	--	--------------

**Servizio 01. 07** Anagrafe, stato civile, elettorale, leva e servizio statistico

1.225.188,16	13.044,25	19.237,61	0,00			346.042,13					1.603.512,15
--------------	-----------	-----------	------	--	--	------------	--	--	--	--	--------------

**Servizio 01. 08** Altri servizi generali

1.659.770,42	16.736,19	2.519.835,01	0,00	6.418,92		123.689,47					4.326.450,01
--------------	-----------	--------------	------	----------	--	------------	--	--	--	--	--------------

8.780.076,81	139.343,07	5.174.193,25	120.103,67	230.153,54	1.389.260,95	1.008.985,83					16.842.117,12
--------------	------------	--------------	------------	------------	--------------	--------------	--	--	--	--	---------------

**Funzione 02** Funzioni relative alla giustizia

**Servizio 02. 01** Uffici giudiziari

436.881,46	3.221,99	766.787,14	0,00			29.552,74					1.236.443,33
------------	----------	------------	------	--	--	-----------	--	--	--	--	--------------



# CONTO DEL BILANCIO

2010

Comune di ASTI

Riepilogo Generale di Classificazione delle Spese

## IMPEGNI PER SPESE CORRENTI

FUNZIONI E SERVIZI											
1											
INTERVENTI CORRENTI											
Personale	Acquisto di beni di Consumo e/o di Materie Prime	Prestazioni di servizi	Utilizzo di Beni di terzi	Trasferimenti	Interessi passivi e Oneri Finanziari diversi	Imposte e Tasse	Oneri Straordinari della gestione Corrente				Totale
2	3	4	5	6	7	8	9	10	11	12	13
436.881,46	3.221,99	766.787,14	0,00			29.552,74					1.236.443,33

**Funzione 03**      Funzioni di polizia locale

**Servizio 03. 01**    Polizia municipale

2.726.220,61	80.133,46	1.003.655,95		4.621,56		178.621,54					3.993.253,12
--------------	-----------	--------------	--	----------	--	------------	--	--	--	--	--------------

**Servizio 03. 03**    Polizia amministrativa

239.835,05	2.296,46	35.335,37				16.076,95					293.543,83
------------	----------	-----------	--	--	--	-----------	--	--	--	--	------------

2.966.055,66	82.429,92	1.038.991,32		4.621,56		194.698,49					4.286.796,95
--------------	-----------	--------------	--	----------	--	------------	--	--	--	--	--------------

**Funzione 04**      Funzioni di istruzione pubblica

**Servizio 04. 01**    Scuola materna

8.107,90	321.477,14			216.176,20							545.761,24
----------	------------	--	--	------------	--	--	--	--	--	--	------------

**Servizio 04. 02**    Istruzione elementare

0,00	16.752,00	710.014,40	2.060,00	14.000,00		0,00					742.826,40
------	-----------	------------	----------	-----------	--	------	--	--	--	--	------------

**Servizio 04. 03**    Istruzione media

7.000,00	438.871,26			70.818,65							516.689,91
----------	------------	--	--	-----------	--	--	--	--	--	--	------------

**Servizio 04. 04**    Istruzione secondaria superiore

	486.430,00			59.549,50							545.979,50
--	------------	--	--	-----------	--	--	--	--	--	--	------------

**Servizio 04. 05**    Assistenza scolastica, trasporto, refezione ed altri servizi

504.236,02	20.125,21	992.964,26		235.450,00		36.448,64					1.789.224,13
------------	-----------	------------	--	------------	--	-----------	--	--	--	--	--------------

504.236,02	51.985,11	2.949.757,06	2.060,00	595.994,35		36.448,64					4.140.481,18
------------	-----------	--------------	----------	------------	--	-----------	--	--	--	--	--------------





# CONTO DEL BILANCIO

2010

Comune di ASTI

Riepilogo Generale di Classificazione delle Spese

## IMPEGNI PER SPESE CORRENTI

FUNZIONI E SERVIZI											
1											
INTERVENTI CORRENTI											
Personale	Acquisto di beni di Consumo e/o di Materie Prime	Prestazioni di servizi	Utilizzo di Beni di terzi	Trasferimenti	Interessi passivi e Oneri Finanziari diversi	Imposte e Tasse	Oneri Straordinari della gestione Corrente				Totale
2	3	4	5	6	7	8	9	10	11	12	13

**Funzione 05** Funzioni relative alla cultura ed ai beni culturali

**Servizio 05. 01** Biblioteche, musei e pinacoteche

337.956,23	546,63	163.259,48		0,00		22.556,63					524.318,97
------------	--------	------------	--	------	--	-----------	--	--	--	--	------------

**Servizio 05. 02** Teatri, attività culturali e servizi diversi nel settore culturale

685.124,00	15.585,78	1.170.232,69	0,00	378.500,00	71.776,57	22.749,67					2.343.968,71
------------	-----------	--------------	------	------------	-----------	-----------	--	--	--	--	--------------

1.023.080,23	16.132,41	1.333.492,17	0,00	378.500,00	71.776,57	45.306,30					2.868.287,68
--------------	-----------	--------------	------	------------	-----------	-----------	--	--	--	--	--------------

**Funzione 06** Funzioni nel settore sportivo e ricreativo

**Servizio 06. 01** Piscine comunali

0,00	0,00	240.000,00			1.886,16	0,00					241.886,16
------	------	------------	--	--	----------	------	--	--	--	--	------------

**Servizio 06. 02** Stadio comunale, palazzo dello sport ed altri impianti

555.272,64	27.677,45	678.769,64	0,00	0,00	248.602,62	417,36					1.510.739,71
------------	-----------	------------	------	------	------------	--------	--	--	--	--	--------------

555.272,64	27.677,45	918.769,64	0,00	0,00	250.488,78	417,36					1.752.625,87
------------	-----------	------------	------	------	------------	--------	--	--	--	--	--------------

**Funzione 07** Funzioni nel campo turistico

**Servizio 07. 02** Manifestazioni turistiche

345.700,35	7.767,18	701.339,18		33.850,00		23.200,05					1.111.856,76
------------	----------	------------	--	-----------	--	-----------	--	--	--	--	--------------

345.700,35	7.767,18	701.339,18		33.850,00		23.200,05					1.111.856,76
------------	----------	------------	--	-----------	--	-----------	--	--	--	--	--------------

**Funzione 08** Funzioni nel campo della viabilità e dei trasporti

**Servizio 08. 01** Viabilità, circolazione stradale e servizi connessi

863.593,71	139.913,98	1.324.229,88	26.400,00	0,00		63.954,25					2.418.091,82
------------	------------	--------------	-----------	------	--	-----------	--	--	--	--	--------------



# CONTO DEL BILANCIO


2010

Comune di ASTI

Riepilogo Generale di Classificazione delle Spese

## IMPEGNI PER SPESE CORRENTI

FUNZIONI E SERVIZI											
I											
INTERVENTI CORRENTI											
Personale	Acquisto di beni di Consumo e/o di Materie Prime	Prestazioni di servizi	Utilizzo di Beni di terzi	Trasferimenti	Interessi passivi e Oneri Finanziari diversi	Imposte e Tasse	Oneri Straordinari della gestione Corrente				Totale
2	3	4	5	6	7	8	9	10	11	12	13
<b>Servizio 08. 02</b> Illuminazione pubblica e servizi connessi											
302.785,35	60.497,30	1.112.060,64				20.695,53					1.496.038,82
<b>Servizio 08. 03</b> Trasporti pubblici locali e servizi connessi											
	0,00	40.065,53		5.845.293,88			0,00				5.885.359,41
1.166.379,06	200.411,28	2.476.356,05	26.400,00	5.845.293,88		84.649,78	0,00				9.799.490,05
<b>Funzione 09</b> <u>Funzioni riguardanti la gestione del territorio e dell'ambiente</u>											
<b>Servizio 09. 01</b> Urbanistica e gestione del territorio											
1.149.508,22	4.196,97	67.482,01	0,00	36.586,49		76.468,29					1.334.241,98
<b>Servizio 09. 02</b> Edilizia residenziale pubblica locale e piani di edilizia economico-popolare											
151.812,96	1.816,88	48.340,00				10.034,96					212.004,80
<b>Servizio 09. 03</b> servizi di protezione civile											
113.747,83	999,15	8.923,50				7.584,18					131.254,66
<b>Servizio 09. 04</b> Servizio idrico integrato											
0,00	365,38	150.516,46		0,00		0,00					150.881,84
<b>Servizio 09. 05</b> servizio smaltimento rifiuti											
		15.200.593,79		0,00							15.200.593,79
<b>Servizio 09. 06</b> Parchi e servizi per la tutela ambientale del verde, altri servizi relativi al territorio ed all'ambiente											
894.757,57	16.675,67	485.298,73	10.500,00	83.051,00		60.871,36					1.551.154,33
2.309.826,58	24.054,05	15.961.154,49	10.500,00	119.637,49		154.958,79					18.580.131,40



# CONTO DEL BILANCIO

2010

Comune di ASTI


Riepilogo Generale di Classificazione delle Spese

## IMPEGNI PER SPESE CORRENTI

FUNZIONI E SERVIZI											
1											
INTERVENTI CORRENTI											
Personale	Acquisto di beni di Consumo e/o di Materie Prime	Prestazioni di servizi	Utilizzo di Beni di terzi	Trasferimenti	Interessi passivi e Oneri Finanziari diversi	Imposte e Tasse	Oneri Straordinari della gestione Corrente				Totale
2	3	4	5	6	7	8	9	10	11	12	13
<b>Funzione 10 Funzioni nel settore sociale</b>											
<b>Servizio 10. 01 Asili nido, servizi per l'infanzia e per i minori</b>											
3.099.047,43	102.592,05	1.269.936,02	0,00	335.657,96	0,00	28.427,02					4.835.660,48
<b>Servizio 10. 04 Assistenza, beneficenza pubblica e servizi diversi alla persona</b>											
1.483.496,01	175.953,06	1.839.266,43	12.900,00	2.088.300,53	0,00	95.300,33					5.695.216,36
<b>Servizio 10. 05 Servizio necroscopico e cimiteriale</b>											
112.482,21	267,15	380.721,65	200,00			20.954,90	98.653,59				613.279,50
4.695.025,65	278.812,26	3.489.924,10	13.100,00	2.423.958,49	0,00	144.682,25	98.653,59				11.144.156,34
<b>Funzione 11 Funzioni nel campo dello sviluppo economico</b>											
<b>Servizio 11. 02 Fiere, mercati e servizi connessi</b>											
166.029,88	2.826,06	96.858,82			0,00	24,37					265.739,13
<b>Servizio 11. 04 Servizi relativi all'industria</b>											
545.192,23		241.697,93	0,00	0,00		36.225,66	0,00				823.115,82
<b>Servizio 11. 07 Servizi relativi all'agricoltura</b>											
0,00	208,43	423,30				0,00					631,73
711.222,11	3.034,49	338.980,05	0,00	0,00	0,00	36.250,03	0,00				1.089.486,68
<b>TOTALE SPESE CORRENTI</b>											
23.493.756,57	834.869,21	35.149.744,45	172.163,67	9.632.009,31	1.711.526,30	1.759.150,26	98.653,59				72.851.873,36







# RIEPILOGO GENERALE DELLE SPESE

2010

Comune di ASTI

## Riepilogo Generale di Classificazione delle Spese IMPEGNI PER SPESE IN CONTO CAPITALE

### FUNZIONI E SERVIZI

1

### INTERVENTI PER INVESTIMENTI

Acquisizione di Beni Immobili	Espropri e Servitù Onerose	Acquisto di beni Specifici per Realizzazioni in	Utilizzo di beni di Terzi per Realizzazioni in	Acquisizione di Beni Mobili,macchine,e	Incarichi Professionali Esterni	Trasferimenti di capitale	Partecipazioni Azionarie	Conferimenti di capitale	Concessione di Crediti e Anticipazioni	Totale
2	3	4	5	6	7	8	9	10	11	13
<b>Funzione 01      <u>Funzioni generali di amministrazione, di gestione e di controllo</u></b>										
<b>Servizio 01 . 01    Organi istituzionali, partecipazione e decentramento</b>										
325.000,00				0,00		100.000,00				425.000,00
<b>Servizio 01 . 02    Segreteria generale,personale e organizzazione</b>										
0,00				0,00	0,00	0,00		0,00		0,00
<b>Servizio 01 . 03    Gestione economica, finanziaria, programmazione, provveditorato e controllo di gestione</b>										
0,00				0,00	0,00	0,00				0,00
<b>Servizio 01 . 04    Gestione delle entrate tributarie e servizi fiscali</b>										
				0,00						0,00
<b>Servizio 01 . 05    Gestione dei beni demaniali e patrimoniali</b>										
807.400,00	0,00				30.000,00	0,00				837.400,00
<b>Servizio 01 . 06    Ufficio tecnico</b>										
100.000,00	6.660,10	0,00		0,00	0,00	0,00				106.660,10
<b>Servizio 01 . 07    Anagrafe, stato civile, elettorale, leva e servizio statistico</b>										
				0,00	0,00	0,00				0,00
<b>Servizio 01 . 08    Altri servizi generali</b>										
0,00				199.582,56	61.380,17	0,00				260.962,73
1.232.400,00	6.660,10	0,00		199.582,56	91.380,17	100.000,00		0,00		1.630.022,83



# RIEPILOGO GENERALE DELLE SPESE 2010

Comune di ASTI

## Riepilogo Generale di Classificazione delle Spese IMPEGNI PER SPESE IN CONTO CAPITALE

FUNZIONI E SERVIZI										
1										
INTERVENTI PER INVESTIMENTI										
Acquisizione di Beni Immobili	Espropri e Servitù Onerose	Acquisto di beni Specifici per Realizzazioni in	Utilizzo di beni di Terzi per Realizzazioni in	Acquisizione di Beni Mobili,macchine,e	Incarichi Professionali Esterni	Trasferimenti di capitale	Partecipazioni Azionarie	Conferimenti di capitale	Concessione di Crediti e Anticipazioni	Totale
2	3	4	5	6	7	8	9	10	11	13
<b>Funzione 02</b> <u>Funzioni relative alla giustizia</u>										
<b>Servizio 02. 01</b> Uffici giudiziari										
0,00						0,00				0,00
0,00						0,00				0,00
<b>Funzione 03</b> <u>Funzioni di polizia locale</u>										
<b>Servizio 03. 01</b> Polizia municipale										
0,00				40.500,00						40.500,00
<b>Servizio 03. 03</b> Polizia amministrativa										
0,00					0,00					0,00
0,00				40.500,00	0,00					40.500,00
<b>Funzione 04</b> <u>Funzioni di istruzione pubblica</u>										
<b>Servizio 04. 01</b> Scuola materna										
0,00				57.961,58						57.961,58
<b>Servizio 04. 02</b> Istruzione elementare										
0,00				0,00						0,00
<b>Servizio 04. 03</b> Istruzione media										
194.149,86										194.149,86
<b>Servizio 04. 05</b> Assistenza scolastica, trasporto, refezione ed altri servizi										
50.000,00				29.402,16		0,00	0,00			79.402,16
244.149,86				87.363,74		0,00	0,00			331.513,60





## RIEPILOGO GENERALE DELLE SPESE

2010

Comune di ASTI

Riepilogo Generale di Classificazione delle Spese  
IMPEGNI PER SPESE IN CONTO CAPITALE

## FUNZIONI E SERVIZI

1

## INTERVENTI PER INVESTIMENTI

Acquisizione di Beni Immobili	Espropri e Servitù Onerose	Acquisto di beni Specifici per Realizzazioni in	Utilizzo di beni di Terzi per Realizzazioni in	Acquisizione di Beni Mobili,macchine,e	Incarichi Professionali Esterni	Trasferimenti di capitale	Partecipazioni Azionarie	Conferimenti di capitale	Concessione di Crediti e Anticipazioni	Totale
2	3	4	5	6	7	8	9	10	11	13

**Funzione 05** Funzioni relative alla cultura ed ai beni culturali**Servizio 05. 01** Biblioteche, musei e pinacoteche

80.000,00				150.000,00	0,00	0,00				230.000,00
-----------	--	--	--	------------	------	------	--	--	--	------------

**Servizio 05. 02** Teatri, attività culturali e servizi diversi nel settore culturale

260.000,00				0,00	0,00			0,00		260.000,00
------------	--	--	--	------	------	--	--	------	--	------------

340.000,00				150.000,00	0,00	0,00		0,00		490.000,00
------------	--	--	--	------------	------	------	--	------	--	------------

**Funzione 06** Funzioni nel settore sportivo e ricreativo**Servizio 06. 01** Piscine comunali

0,00				0,00						0,00
------	--	--	--	------	--	--	--	--	--	------

**Servizio 06. 02** Stadio comunale, palazzo dello sport ed altri impianti

242.121,99				0,00	0,00					242.121,99
------------	--	--	--	------	------	--	--	--	--	------------

242.121,99				0,00	0,00					242.121,99
------------	--	--	--	------	------	--	--	--	--	------------

**Funzione 07** Funzioni nel campo turistico**Servizio 07. 02** Manifestazioni turistiche

0,00						0,00				0,00
------	--	--	--	--	--	------	--	--	--	------

0,00						0,00				0,00
------	--	--	--	--	--	------	--	--	--	------

**Funzione 08** Funzioni nel campo della viabilità e dei trasporti**Servizio 08. 01** Viabilità, circolazione stradale e servizi connessi

339.626,86				0,00		0,00				339.626,86
------------	--	--	--	------	--	------	--	--	--	------------



# RIEPILOGO GENERALE DELLE SPESE

2010

Comune di ASTI

## Riepilogo Generale di Classificazione delle Spese IMPEGNI PER SPESE IN CONTO CAPITALE

FUNZIONI E SERVIZI										
1										
INTERVENTI PER INVESTIMENTI										
Acquisizione di Beni Immobili	Espropri e Servizi Onerosi	Acquisto di beni Specifici per Realizzazioni in	Utilizzo di beni di Terzi per Realizzazioni in	Acquisizione di Beni Mobili,macchine,e	Incarichi Professionali Esterni	Trasferimenti di capitale	Partecipazioni Azionarie	Conferimenti di capitale	Concessione di Crediti e Anticipazioni	Totale
2	3	4	5	6	7	8	9	10	11	13
<b>Servizio 08. 02</b> Illuminazione pubblica e servizi connessi										
50.000,00										50.000,00
<b>Servizio 08. 03</b> Trasporti pubblici locali e servizi connessi										
0,00					0,00	0,00	0,00	0,00		0,00
389.626,86				0,00	0,00	0,00	0,00	0,00		389.626,86
<b>Funzione 09</b> <u>Funzioni riguardanti la gestione del territorio e dell'ambiente</u>										
<b>Servizio 09. 01</b> Urbanistica e gestione del territorio										
29.649,00				0,00	30.000,00	43.000,00				102.649,00
<b>Servizio 09. 02</b> Edilizia residenziale pubblica locale e piani di edilizia economico-popolare										
0,00					0,00	0,00				0,00
<b>Servizio 09. 03</b> servizi di protezione civile										
0,00				30.000,00	0,00	0,00				30.000,00
<b>Servizio 09. 04</b> Servizio idrico integrato										
0,00										0,00
<b>Servizio 09. 05</b> servizio smaltimento rifiuti										
					0,00	141.737,87		0,00		141.737,87
<b>Servizio 09. 06</b> Parchi e servizi per la tutela ambientale del verde, altri servizi relativi al territorio ed all'ambiente										
311.000,00				0,00	0,00	0,00				311.000,00
340.649,00				30.000,00	30.000,00	184.737,87		0,00		585.386,87



# RIEPILOGO GENERALE DELLE SPESE

2010

Comune di ASTI

## Riepilogo Generale di Classificazione delle Spese IMPEGNI PER SPESE IN CONTO CAPITALE

### FUNZIONI E SERVIZI

1

### INTERVENTI PER INVESTIMENTI

Acquisizione di Beni Immobili	Espropri e Servitù Onerose	Acquisto di beni Specifici per Realizzazioni in	Utilizzo di beni di Terzi per Realizzazioni in	Acquisizione di Beni Mobili, macchine, e	Incarichi Professionali Esterni	Trasferimenti di capitale	Partecipazioni Azionarie	Conferimenti di capitale	Concessione di Crediti e Anticipazioni	Totale
2	3	4	5	6	7	8	9	10	11	13

**Funzione 10** Funzioni nel settore sociale

**Servizio 10. 01** Asili nido, servizi per l'infanzia e per i minori

0,00 0,00 0,00

**Servizio 10. 04** Assistenza, beneficenza pubblica e servizi diversi alla persona

0,00 0,00 0,00 0,00 0,00

**Servizio 10. 05** Servizio necroscopico e cimiteriale

100.000,00 0,00 0,00 0,00 0,00 100.000,00

100.000,00 0,00 0,00 0,00 0,00 100.000,00

**Funzione 11** Funzioni nel campo dello sviluppo economico

**Servizio 11. 02** Fiere, mercati e servizi connessi

0,00 1.203,60 0,00 1.203,60

**Servizio 11. 03** Mattatoio e servizi connessi

0,00 0,00

**Servizio 11. 04** Servizi relativi all'industria

0,00 0,00 0,00 0,00 0,00


0,00 0,00 1.203,60 0,00 0,00 1.203,60

**TOTALE SPESE IN CONTO CAPITALE**

2.888.947,71 6.660,10 0,00 508.649,90 121.380,17 284.737,87 0,00 0,00 3.810.375,75







# RIEPILOGO GENERALE DELLE SPESE

2010

Comune di ASTI


Riepilogo Generale di Classificazione delle Spese

## SPESE PER RIMBORSO DI PRESTITI

FUNZIONI E SERVIZI					
1					
INTERVENTI PER RIMBORSO DI PRESTITI					
Rimborso per Anticipazioni di Cassa	Rimborso di Finanziamenti a Breve Termine	Rimborso di Quota Capitale di Mutui e Prestiti	Rimborso di Prestiti Obbligazionari	Rimborso di Quota Capitale di Debiti Pluriennali	Totale
2	3	4	5	6	7
<b>Funzione 01</b> <u>Funzioni generali di amministrazione, di gestione e di controllo</u>					
<b>Servizio 01.03</b> Gestione economica, finanziaria, programmazione, provveditorato e controllo di gestione					
0,00		3.563.486,85			3.563.486,85
0,00		3.563.486,85			3.563.486,85
<b>TOTALE SPESE PER RIMBORSO DI PRESTITI</b>					
0,00		3.563.486,85			3.563.486,85







Comune di ASTI

## CONTO DEL BILANCIO 2010

### QUADRO RIASSUNTIVO DELLA GESTIONE DI COMPETENZA

RISCOSSIONI	(+)	68.263.116,06
PAGAMENTI	(-)	66.481.757,19
DIFFERENZA		1.781.358,87
RESIDUI ATTIVI	(+)	19.313.825,63
RESIDUI PASSIVI	(-)	21.277.402,05
DIFFERENZA		-1.963.576,42
DISAVVANZO DI GESTIONE		182.217,55
Risultato di Gestione		
- Fondi Vincolati		0,00
- Fondi per Finanziamento Spese in Conto Capitale		0,00
- Fondi di Ammortamento		0,00
- Fondi non Vincolati		0,00





Comune di ASTI

## CONTO DEL BILANCIO 2010

### QUADRO RIASSUNTIVO DELLA GESTIONE FINANZIARIA

	GESTIONE		TOTALE
	RESIDUI	COMPETENZA	
Fondo di Cassa al 1° Gennaio			16.178.389,94
RISCOSSIONI	23.542.642,88	68.263.116,06	91.805.758,94
PAGAMENTI	29.304.056,53	66.481.757,19	95.785.813,72
FONDO DI CASSA AL 31 DICEMBRE			12.198.335,16
PAGAMENTI per azioni esecutive non regolarizzate al 31 dicembre			0,00
DIFFERENZ			12.198.335,16
RESIDUI ATTIVI	23.975.891,00	19.313.825,63	43.289.716,63
RESIDUI PASSIVI	29.203.857,64	21.277.402,05	50.481.259,69
DIFFERENZA			-7.191.543,06
		AVANZO DI AMMINISTRAZIONE	5.006.792,10
		- Fondi Vincolati	917.449,76
		- Fondi per Finanziamento Spese in Conto Capitale	2.239.956,88
Risultato di Amministrazione		- Fondi di Ammortamento	0,00
		- Fondi non Vincolati	1.849.385,46

Comune di ASTI, li 27/04/2011

IL SEGRETARIO  
IL SEGRETARIO GENERALE  
Dot.ssa Vincenzina Giaretti



IL RESPONSABILE DEL SERVIZIO FINANZIARIO  
IL RESPONSABILE  
DOTT.SSA Giuliana Dabbene

IL RAPPRESENTANTE LEGALE  
IL SINDACO  
Giorgio Galvagno





CERTIFICAZIONE DEI PARAMETRI OBIETTIVI PER I COMUNI  
AI FINI DELL'ACCERTAMENTO DELLA CONDIZIONE DI ENTE STRUTTURALMENTE DEFICITARIO  
PER IL TRIENNIO 2010-2012

CODICE ENTE  
0 1 0 1 0 0 7 0 0 5 0

COMUNE DI ASTI

PROVINCIA DI ASTI

Approvazione rendiconto dell'esercizio 2010  
delibera n. 26 del 27/04/2011

☒ NO ☐ 50005

- 1) Valore negativo del risultato contabile di gestione superiore in termini di valore assoluto al 5 per cento rispetto alle entrate correnti (a tali fini al risultato contabile si aggiunge l'avanzo di amministrazione utilizzato per le spese di investimento);
- 2) Volume dei residui attivi di nuova formazione provenienti dalla gestione di competenza e relative ai titoli I e III, con l'esclusione dell'addizionale Irpef, superiori al 42 per cento dei valori di accertamento delle entrate dei medesimi titoli I e III esclusi i valori dell'addizionale Irpef;
- 3) Ammontare dei residui attivi di cui al titolo I e al titolo III superiore al 65 per cento (provenienti dalla gestione dei residui attivi) rapportata agli accertamenti della gestione di competenza delle entrate dei medesimi titoli I e III;
- 4) Volume dei residui passivi complessivi provenienti dal titolo I superiore al 40 per cento degli impegni della medesima spesa corrente;
- 5) Esistenza di procedimenti di esecuzione forzata superiore allo 0,5 per cento delle spese correnti;
- 6) Volume complessivo delle spese di personale a vario titolo rapportato al volume complessivo delle entrate correnti desumibili dai titoli I, II e III superiore al 40 per cento per i comuni inferiori a 5.000 abitanti, superiore al 39 per cento per i comuni da 5.000 a 29.999 abitanti e superiore al 38 per cento per i comuni oltre i 29.999 abitanti (al netto dei contributi regionali nonché di altri enti pubblici finalizzati a finanziare spese di personale);
- 7) Consistenza dei debiti di finanziamento non assistiti da contribuzioni superiore al 150 per cento rispetto alle entrate correnti per gli enti che presentano un risultato contabile di gestione positivo e superiore al 120 per cento per gli enti che presentano un risultato contabile di gestione negativo (fermo restando il rispetto del limite di indebitamento di cui all'articolo 204 del tuoe);
- 8) Consistenza dei debiti fuori bilancio formatisi nel corso dell'esercizio superiore all'1 per cento rispetto ai valori di accertamento delle entrate correnti (l'indice si considera negativo ove tale soglia venga superata in tutti gli ultimi tre anni);
- 9) Eventuale esistenza al 31 dicembre di anticipazioni di tesoreria non rimborsate superiori al 5 per cento rispetto alle entrate correnti;
- 10) Ripiano squilibri in sede di provvedimento di salvaguardia di cui all'art. 193 del tuoe; riferito allo stesso esercizio con misure di alienazione di beni patrimoniali e/o avanzo di amministrazione superiore al 5% dei valori della spesa corrente.

Si attesta che i parametri suindicati sono stati determinati in base alle risultanze amministrativo-contabili dell'ente.

ASTI  
L.UGOC

27/04/2011  
DATA

Bollo  
dell'ente

IL RESPONSABILE  
DEL SERVIZIO  
FINANZIARIO


(Sig. Giuliana Dabbene)

IL DIRIGENTE

DOTT.SSA Giuliana Dabbene

CODICE	Parametri da considerare per l'individuazione delle condizioni
50010	<input checked="" type="checkbox"/> SI <input checked="" type="checkbox"/>
50020	<input checked="" type="checkbox"/> SI <input checked="" type="checkbox"/>
50030	<input checked="" type="checkbox"/> SI <input checked="" type="checkbox"/>
50040	<input checked="" type="checkbox"/> SI <input checked="" type="checkbox"/>
50050	<input checked="" type="checkbox"/> SI <input checked="" type="checkbox"/>
50060	<input checked="" type="checkbox"/> SI <input checked="" type="checkbox"/>
50070	<input checked="" type="checkbox"/> SI <input checked="" type="checkbox"/>
50080	<input checked="" type="checkbox"/> SI <input checked="" type="checkbox"/>
50090	<input checked="" type="checkbox"/> SI <input checked="" type="checkbox"/>
50100	<input checked="" type="checkbox"/> SI <input checked="" type="checkbox"/>






## CONTO DEL BILANCIO 2010

## INDICATORI FINANZIARI ED ECONOMICI GENERALI

	2008	2009	2010
<u>Autonomia finanziaria</u>	$\frac{\text{Titolo I} + \text{Titolo III}}{\text{Titolo I} + \text{II} + \text{III}} \times 100$	55,30	54,85
<u>Autonomia impositiva</u>	$\frac{\text{Titolo I}}{\text{Titolo I} + \text{II} + \text{III}} \times 100$	31,75	31,62
<u>Pressione finanziaria</u>	$\frac{\text{Titolo I} + \text{Titolo II}}{\text{Popolazione}} \times 100$	61.406,93	62.854,96
<u>Pressione tributaria</u>	$\frac{\text{Titolo I}}{\text{Popolazione}}$	255,03	258,91
<u>Intervento erariale</u>	$\frac{\text{Trasferimenti statali}}{\text{Popolazione}}$	251,23	248,76
<u>Intervento regionale</u>	$\frac{\text{Trasferimenti regionali}}{\text{Popolazione}}$	100,09	110,39
<u>Incidenza residui attivi</u>	$\frac{\text{Totale residui attivi}}{\text{Totale accertamenti di competenza}} \times 100$	31,32	26,36
<u>Incidenza residui passivi</u>	$\frac{\text{Totale residui passivi}}{\text{Totale impegni di competenza}} \times 100$	32,16	26,80
<u>Indebitamento locale pro capite</u>	$\frac{\text{Residui debiti mutui}}{\text{Popolazione}}$	631,82	598,82
<u>Velocità riscossione entrate proprie</u>	$\frac{\text{Riscossione Titolo I + III}}{\text{Accertamenti Titolo I + III}}$	0,71	0,71
<u>Rigidità spesa corrente</u>	$\frac{\text{Spese personale + Quote ammortamento mutui}}{\text{Totale entrate Tit. I+II+III}} \times 100$	47,67	50,28
<u>Velocità gestione spese correnti</u>	$\frac{\text{Pagamenti Tit. I competenza}}{\text{Impegni Tit. I competenza}}$	0,77	0,78
<u>Redditività del patrimonio</u>	$\frac{\text{Entrate patrimoniali}}{\text{Valore patrimoniale disponibile}} \times 100$	34,87	34,52
<u>Patrimonio pro capite</u>	$\frac{\text{Valore beni patrimoniali indisponibili}}{\text{Popolazione}}$	1.670,60	1.701,49
<u>Patrimonio pro capite</u>	$\frac{\text{Valore beni patrimoniali disponibili}}{\text{Popolazione}}$	120,72	117,24
<u>Patrimonio pro capite</u>	$\frac{\text{Valore beni demaniali}}{\text{Popolazione}}$	1.386,62	1.463,44
<u>Rapporto dipendenti/popolazione</u>	$\frac{\text{Dipendenti}}{\text{Popolazione}}$	0,0085	0,0085








## CONTO DEL BILANCIO 2010

## INDICATORI DELL'ENTRATA

	2008	2009	2010
<b><u>Congruità dell' I.C.I</u></b>			
Proventi I.C.I n. unita' immobiliari	124,38	132,33	125,93
Proventi I.C.I n. famiglie + n. imprese	250,48	269,46	257,57
Proventi I.C.I prima abitazione Totale proventi I.C.I	0,00	0,00	0,00
Proventi I.C.I altri fabbricati Totale proventi I.C.I	0,84	0,78	0,81
Proventi I.C.I terreni agricoli Totale proventi I.C.I	0,012	0,009	0,010
Proventi I.C.I aree edificabili Totale proventi I.C.I	0,09	0,09	0,10
<b><u>Congruità dell' I.C.I.A.P.</u></b>			
Provento I.C.I.A.P. Popolazione	0,00	0,00	0,09
<b><u>Congruità della T.O.S.A.P.</u></b>			
T.O.S.A.P. passi carrai n. passi carrai	0,00	0,00	0,00
Tasse occupazione suolo pubblico mq. occupati	16,11	16,40	16,27
<b><u>Congruità T.R.R.S.U.</u></b>			
n. iscritti a ruolo n. famiglie + n. utenze commerciali + seconde case	0,00	0,00	0,00





## SERVIZI INDISPENSABILI per comuni e unioni di comuni

SERVIZIO	PARAMETRO DI EFFICACIA	ANNO 2008	ANNO 2009	ANNO 2010	PARAMETRO DI EFFICIENZA	ANNO 2008	ANNO 2009	ANNO 2010
1.Servizi connessi agli organi istituzionali	<u>numero addetti</u> popolazione	0,000186	0,000263	0,000261	<u>costo totale</u> popolazione	19,07	20,15	17,08
2.Ammministrazione generale compreso servizio elettorale	<u>numero addetti</u> popolazione	0,00120	0,00116	0,00114	<u>costo totale</u> popolazione	53,66	170,75	144,49
3.Servizi connessi all'ufficio tecnico comunale	<u>domande evase</u> domande presentate	0,92547	0,97961	0,91985	<u>costo totale</u> popolazione	45,20	81,94	87,98
4.Servizi di anagrafe e di stato civile	<u>numero addetti</u> popolazione	0,00036	0,00034	0,00034	<u>costo totale</u> popolazione	17,49	15,92	16,91
5.Servizio statistico	<u>numero addetti</u> popolazione	0,00003	0,00003	0,00003	<u>costo totale</u> popolazione	1,10	1,09	1,12
6.Servizi connessi con la giustizia					<u>costo totale</u> popolazione	16,36	12,16	11,69
7.Polizia locale e amministrativa	<u>numero addetti</u> popolazione	0,00096	0,00096	0,00097	<u>costo totale</u> popolazione	52,31	53,74	56,01
8.Servizio della leva militare					<u>costo totale</u> popolazione	0,97	1,15	1,02
9.Protezione civile pronto intervento e tutela della sicurezza pubblica	<u>numero addetti</u> popolazione	0,00003	0,00003	0,00003	<u>costo totale</u> popolazione	2,39	1,96	1,71
10. Istruzione primaria e secondaria inferiore	<u>numero aule</u> nr.studenti frequentanti	0,06572	0,06417	0,06303	<u>costo totale</u> nr.studenti frequentanti	64,32	120,95	274,86
11. Servizi necroscopici e cimiteriali					<u>costo totale</u> popolazione	6,77	6,70	8,01



## SERVIZI INDISPENSABILI per comuni e unioni di comuni

SERVIZIO	PARAMETRO DI EFFICACIA	ANNO 2008	ANNO 2009	ANNO 2010	PARAMETRO DI EFFICIENZA	ANNO 2008	ANNO 2009	ANNO 2010
12.Acquedotto	mc acqua erogata							
	nr.abitanti serviti	0,00000	0,00000	0,00000				
	unità imm.ri servite				costo totale			
	totale unità imm.ri	0,00000	0,00000	0,00000	mc acqua erogata			
13.Fognatura e depurazione	unità imm.ri servite				costo totale			
	totale unità imm.ri	0,00000	0,00000	0,00000	km rete fognaria			
14.Nettezza urbana	frequenza media							
	settimanale di raccolta	0,00000	0,00000	0,00000	costo totale			
	7				Q.li di rifiuti smaltiti			
	unità imm.ri servite							
	totale unità imm.ri	0,00000	0,00000	0,00000				
15.Viabilità e illuminazione pubblica	km strade illuminate				costo totale			
	totale km strade	0,74844	0,75884	0,76923	km strade illuminate	8.893,19	10.478,94	10.247,42





Comune di ASTI

## CONTO DEL BILANCIO

2010

## SERVIZI A DOMANDA INDIVIDUALE per comuni e unioni di comuni

SERVIZIO	PARAMETRO DI EFFICACIA	ANNO 2008	ANNO 2009	ANNO 2010	PARAMETRO DI	ANNO 2008	ANNO 2009	ANNO 2010	PROVENTI	ANNO 2008	ANNO 2009	ANNO 2010
12.Mercati e fiere attrezzate					costo totale mq superficie occupata	9,35	8,85	8,58	provento totale mq superficie occupata	9,08	8,00	3,66
13.Pesa pubblica					costo totale numero servizi resi				provento totale numero servizi resi			
14.Servizi turistici diversi :stabilimenti balneari,approdi turistici e simili					costo totale popolazione				provento totale popolazione			
15.Spurgo pozzi neri	domande soddisfatte domande presentate	0,00	0,00	0,00	costo totale numero interventi				provento totale numero interventi			
16.Teatri	numero spettatori nr.posti disponibili x nr rappresentazioni	0,04	0,03	0,05	costo totale numero spettatori	47,82	42,40	25,74	provento totale numero spettatori	11,62	11,43	6,57
17.Musei,pinacoteche, gallerie e mostre	numero visitatori numero istituzioni	5.211,25	4.486,00	5.140,25	costo totale numero visitatori	12,78	17,39	17,76	provento totale numero visitatori	0,99	0,62	2,24
18.Spettacoli									provento totale numero spettacoli	15.831,13	35.690,86	6.541,68
19.Trasporti di carni macellate									provento totale quintali carni macellate			
20.Trasporti funebri,pompe funebri e illuminazioni votive	domande soddisfatte domande presentate	0,00	0,00	0,00	costo totale nr.servizi prestati				provento totale numero servizi resi			
21.Uso di locali adibiti stabilmente ed esclusivamente a riunioni non istituzionali: auditorium,palazzi,dei congressi e simili	domande soddisfatte domande presentate	1,00	0,00	0,00	costo totale nr.giorni d'utilizzo	810,81			provento totale nr.giorni d'utilizzo	224,87		
22.Altri servizi	domande soddisfatte domande presentate	0,86	0,93	0,82	costo totale numero utenti	573,71	1.713,70	1.389,79	provento totale numero utenti	195,10	543,67	363,47



Comune di ASTI

## CONTO DEL BILANCIO

2010

## SERVIZI A DOMANDA INDIVIDUALE per comuni e unioni di comuni

SERVIZIO	PARAMETRO DI EFFICACIA	ANNO 2008	ANNO 2009	ANNO 2010	PARAMETRO DI EFFICIENZA	ANNO 2008	ANNO 2009	ANNO 2010	PROVENTI	ANNO 2008	ANNO 2009	ANNO 2010
1.Alberghi,esclusi dormitori pubblici case di riposo e di ricovero	<u>domande soddisfatte</u> domande presentate	0,00	0,00	0,00	<u>costo totale</u> numero utenti				<u>provento totale</u> numero utenti			
2.Alberghi diurni e bagni pubblici	<u>domande soddisfatte</u> domande presentate	0,00	0,00	0,00	<u>costo totale</u> numero utenti				<u>provento totale</u> numero utenti			
3.Asili nido	<u>domande soddisfatte</u> domande presentate	0,96	0,92	0,92	<u>costo totale</u> nr.bambini frequentanti	9.243,69	9.834,89	10.181,22	<u>provento totale</u> nr.bambini frequentanti	3.778,28	3.667,79	3.884,39
4.Convitti,campeggi,case per vacanze,ostelli	<u>domande soddisfatte</u> domande presentate	0,00	0,00	0,00	<u>costo totale</u> numero utenti				<u>provento totale</u> numero utenti			
5.Colonie e soggiorni stagionali stabilimenti termali	<u>domande soddisfatte</u> domande presentate	0,00	0,00	0,00	<u>costo totale</u> numero utenti				<u>provento totale</u> numero utenti			
6.Corsi extrascolastici di insegnamento di arti,sport ed altre discipline,fatta eccezione per quelli espressamente previsti per legge	<u>domande soddisfatte</u> domande presentate	0,89	0,92	0,86	<u>costo totale</u> numero iscritti	1.260,88	902,51	887,53	<u>provento totale</u> numero iscritti	686,29	470,30	418,58
7.Giardini zoologici e botanici	<u>numero visitatori</u> popolazione	0,00	0,00	0,00	<u>costo totale</u> totale mq superficie				<u>provento totale</u> numero visitatori			
8.Impianti sportivi	<u>numero impianti</u> popolazione	0,0005	0,0005	0,0005	<u>costo totale</u> numero utenti	4,55	3,91	4,50	<u>provento totale</u> numero utenti	1,59	0,77	0,77
9.Mattatoi pubblici	<u>quintali carni macellate</u> popolazione	0,00	0,00	0,00	<u>costo totale</u> quintali carni macellate				<u>provento totale</u> quintali carni macellate			
10.Mense	<u>domande soddisfatte</u> domande presentate	0,00	0,00	0,00	<u>costo totale</u> numero pasti offerti				<u>provento totale</u> numero pasti offerti			
11.Mense scolastiche	<u>domande soddisfatte</u> domande presentate	0,00	0,00	0,00	<u>costo totale</u> numero pasti offerti				<u>provento totale</u> numero pasti offerti			



# PROSPETTO DI CONCILIAZIONE (Entrate)

Comune di ASTI

Esercizio 2010

	ACCERTAMENTI FINANZIARI DI COMPETENZA	RISCONTI PASSIVI		RATEI ATTIVI		ALTRE RETTIFICHE DEL CONTO FINANZIARIO	AL CONTO ECONOMICO		NOTE	AL CONTO DEL PATRIMONIO			
		Iniziali (+)	Finali (-)	Iniziali (-)	Finali (+)		Rif. CE	(1E+2E-3E-4E+5E-6E)		Rif. CP	Attivo	Rif. CP	Passivo
	(1E)	(2E)	(3E)	(4E)	(5E)	(6E)		(7E)					
<b>Titolo I ENTRATE TRIBUTARIE</b>													
1) Imposte	18.443.998,82	0,00	0,00	0,00	0,00		A1	18.443.998,82			(-4E + 5E) 0,00		(+3E -2E) 0,00
2) Tasse	15.842.313,84	0,00	0,00	0,00	0,00		A1	15.842.313,84			0,00		0,00
3) Tributi Speciali	294.544,16	0,00	0,00	0,00	0,00		A1	294.544,16			0,00		0,00
<b>Totale Entrate Tributarie</b>	<b>34.580.856,82</b>	<b>0,00</b>	<b>0,00</b>	<b>0,00</b>	<b>0,00</b>					<b>C I</b>	<b>0,00</b>	<b>D II</b>	<b>0,00</b>
<b>Titolo II ENTRATE DA TRASFERIMENTI</b>													
1) da Stato	19.571.911,78	0,00	0,00	0,00	0,00		A2	19.571.911,78			0,00		0,00
2) da regione	1.747.150,51	0,00	0,00	0,00	0,00		A2	1.747.150,51			0,00		0,00
3) da regione a funzioni delegate	5.596.459,23	0,00	0,00	0,00	0,00		A2	5.596.459,23			0,00		0,00
4) da org. comunitarie internazionali	104.155,00	0,00	0,00	0,00	0,00		A2	104.155,00			0,00		0,00
5) da altri enti settore pubblico	865.227,87	0,00	0,00	0,00	0,00		A2	865.227,87			0,00		0,00
<b>Totale Entrate da Trasferimenti</b>	<b>27.884.904,39</b>	<b>0,00</b>	<b>0,00</b>	<b>0,00</b>	<b>0,00</b>					<b>C I</b>	<b>0,00</b>	<b>D II</b>	<b>0,00</b>
<b>Titolo III ENTRATE EXTRATRIBUTARIE</b>						(nota 1)							
1) Proventi servizi pubblici	5.992.573,34	0,00	0,00	1.392,37	1.975,78	378.278,00	A3	5.614.878,75			583,41		0,00
2) Proventi gestione patrimoniale	2.887.863,19	0,00	0,00	0,00	0,00	0,00	A4	2.887.863,19			0,00		0,00
3) Proventi finanziari													
- Interessi su depositi, crediti, ecc	174.781,50	0,00	0,00	0,00	0,00	0,00	D20	174.781,50			0,00		0,00
- Interessi su capitale conferito ad aziende speciali e partecipate	0,00	0,00	0,00	0,00	0,00	0,00	C18	0,00			0,00		0,00
4) Proventi per utili da aziende speciali e partecipate, dividendi di società	219.798,84	0,00	0,00	0,00	0,00	0,00	C17	219.798,84			0,00		0,00
5) Proventi diversi	3.585.424,49	0,00	0,00	0,00	0,00	0,00	A5	3.585.424,49			0,00		0,00
<b>Totale Entrate Extratributarie</b>	<b>12.860.441,36</b>	<b>0,00</b>	<b>0,00</b>	<b>1.392,37</b>	<b>1.975,78</b>	<b>378.278,00</b>				<b>C I</b>	<b>583,41</b>	<b>D II</b>	<b>0,00</b>
<b>TOTALE ENTRATE CORRENTI</b>	<b>75.326.202,57</b>	<b>0,00</b>	<b>0,00</b>	<b>1.392,37</b>	<b>1.975,78</b>	<b>378.278,00</b>							







# PROSPETTO DI CONCILIAZIONE (Entrate)

Comune di ASTI

Esercizio 2010

	ACCERTAMENTI FINANZIARI DI COMPETENZA	RISCONTI PASSIVI		RATEI ATTIVI		ALTRE RETTIFICHE DEL CONTO FINANZIARIO	AL CONTO ECONOMICO		NOTE	AL CONTO DEL PATRIMONIO			
		Iniziali (+)	Finali (-)	Iniziali (-)	Finali (+)		Rif. CE	(1E+2E-3E-4E+5E-6E)		Rif. CP	Attivo	Rif. CP	Passivo
	(1E)	(2E)	(3E)	(4E)	(5E)	(6E)		(7E)					
<b>Titolo IV ENTRATE PER ALIENAZIONE DI BENI PATRIMONIALI, TRASFERIMENTO DI CAPITALI, RISCOSSIONE DI CREDITI</b>													
1) Alienazione di beni patrimoniali	1.189.530,70						E24	512.667,54	(nota 2)		(nota 3)		
							E26	1.103,74	(nota 2)	A II	437.081,15		
2) Trasferimenti di capitale dallo stato	281.928,70												
3) Trasferimenti di capitale da regione	296.082,00												
4) Trasferimenti di capitale da altri enti del settore pubblico	0,00										(nota 4) B I	578.010,70	
5) Trasferimenti di capitali da altri soggetti	2.845.752,49						A6	1.481.442,86	(nota 5)		B II	1.364.309,63	
<b>Totale Trasferimenti di Capitale (2+3+4+5)</b>	<b>3.423.763,19</b>												
6) Riscossione di crediti	4.021,95												
<b>Totale Entrate da Alienazione Beni Patrimoniali, Trasn. di Capitali ecc.</b>	<b>4.617.315,84</b>												
<b>Titolo V ENTRATE DA ACCENSIONE DI PRESTITI</b>													
1) Anticipazioni di cassa	0,00												(+1 E)
2) Finanziamenti a breve termine	0,00										C IV	0,00	
3) Assunzioni di mutui e prestiti	100.000,00										C I 1)	0,00	
4) Emissione prestiti obbligazionari	0,00										C I 2)	100.000,00	
											C I 3)	0,00	
<b>Totale Entrate Accensione Prestiti</b>	<b>100.000,00</b>												
<b>Titolo VI SERVIZI PER CONTO TERZI</b>													
<b>Totale Entrate da Servizi per conto terzi</b>	<b>7.533.423,28</b>										(nota 6)		
										B II 3e)	7.533.423,28		
<b>TOTALE GENERALE DELL' ENTRATA</b>													
- Insussistenze del passivo							E22	3.545.878,62	(nota7)				0,00
- Sopravvenienze attive							E23	0,00	(nota 8)		0,00		
- Incrementi di immobilizzazioni per lavori interni (costi capitalizzati )							A7	0,00	(nota 9)		(+7 E)		
										A I I)	0,00		
- Variazioni nelle rimanenze di prodotti in corso di lavorazione etc.											+rimanenza finali -rimanenze iniziali		
							A8	36.963,18			B I	271.602,62	



# PROSPETTO DI CONCILIAZIONE (Entrate)



Comune di ASTI

Esercizio 2010

ACCERTAMENTI FINANZIARI DI COMPETENZA	RISCONTI PASSIVI		RATEI ATTIVI		ALTRE RETTIFICHE DEL CONTO FINANZIARIO	AL CONTO ECONOMICO		NOTE	AL CONTO DEL PATRIMONIO			
	Iniziali (+)	Finali (-)	Iniziali (-)	Finali (+)		Rif. CE	(1E+2E-3E-4E+5E-6E)		Rif. CP	Attivo	Rif. CP	Passivo
(1E)	(2E)	(3E)	(4E)	(5E)	(6E)		(7E)					

- (1) - Tra le altre rettifiche del risultato finanziario va considerata l'IVA a debito, compresa negli accertamenti finanziari del titolo III "Entrate Extratributarie", per attività in regime d'impresa; l'ammontare dell'IVA per fatture da emettere va riportato nel passivo del conto del patrimonio alla voce "Debiti per IVA" (C III), costituendo un debito verso l'erario a fronte del credito accertato al lordo d'IVA.
- (2) - Quando viene realizzata una plusvalenza (ad esempio per un provento da alienazione maggiore del valore netto risultante dal conto del patrimonio), il valore relativo è portato in aumento nel conto economico (E24); quando viene realizzata una minusvalenza il valore relativo è portato in diminuzione nel conto economico (E26).
- (3) - Quando viene alienato un bene il valore risultante del conto del patrimonio va indicato in detrazione.
- (4) - Va indicato il totale dei trasferimenti di capitali da Stato, regioni, province, comuni, aziende speciali, partecipate ed altre.
- (5) - Proventi accertati per concessioni di edificare, per la quota finalizzata a spese correnti (sino al 30% del valore di 1E)
- (6) - Va indicata la somma rimasta da riscuotere da terzi in conto competenza finanziaria.
- (7) - Trattasi di minori debiti (minori residui passivi del conto del bilancio).
- (8) - Trattasi di maggiori crediti (maggiori residui attivi dal conto del bilancio).
- (9) - I costi capitalizzati sono costituiti da quella parte di costi (sostenuti tra le spese "correnti" del titolo I), per la produzione, in economia, di valori da porre, dal punto di vista economico, a carico di più esercizi; esempi di costi capitalizzati sono costituiti da manutenzioni straordinarie effettuate da persone dell'ente; dalla produzione diretta di software applicativo; a fine esercizio è necessario rilevare queste entità, contabilizzarle nell'attivo patrimoniale; con il sistema dell'ammortamento i costi stessi saranno imputati agli esercizi in cui le unità prodotte verranno realizzate.







# PROSPETTO DI CONCILIAZIONE (Spese)

Comune di ASTI

Esercizio 2010

	IMPEGNI FINANZIARI DI COMPETENZA	RISCONTI ATTIVI		RATEI PASSIVI		ALTRE RETTIFICHE DEL CONTO FINANZIARIO (-)	AL CONTO ECONOMICO		NOTE	AL CONTO DEL PATRIMONIO			
		Iniziali (+)	Finali (-)	Iniziali (-)	Finali (+)		Rif. CE	(1S+2S-3S-4S+5S-6S)		Rif. CP	Attivo	Rif. CP	Passivo
	(1S)	(2S)	(3S)	(4S)	(5S)	(6S)		(7S)					
<b>Titolo I SPESE CORRENTI</b>													
						(nota 1)							
1) Personale	23.493.756,57	0,00	0,00	10.972,84	270,00	0,00	B9	23.483.053,73			0,00		-10.702,84
2) Acquisto di beni di consumo e/o di materie prime	834.869,21	0,00	0,00	69.299,41	49.848,95	35.492,67	B10	779.926,08			0,00		-19.450,46
3) Prestazioni di servizi	35.149.744,45	83.690,78	119.835,16	1.332.252,38	3.016.784,94	276.864,00	B12	36.521.268,63			36.144,38		1.684.532,56
4) Utilizzo di beni di terzi	172.163,67	0,00	0,00	5.411,83	714,20	2.340,00	B13	165.126,04			0,00		-4.697,63
5) Trasferimenti													
di cui :													
- Stato	0,00	0,00	0,00	0,00	0,00	0,00	B14	0,00			0,00		0,00
- regione	0,00	0,00	0,00	0,00	0,00	0,00	B14	0,00			0,00		0,00
- province e città metropolitane	0,00	0,00	0,00	0,00	0,00	0,00	B14	0,00			0,00		0,00
- comuni ed unioni di comuni	0,00	0,00	0,00	0,00	0,00	0,00	B14	0,00			0,00		0,00
- comunità montane	0,00	0,00	0,00	0,00	0,00	0,00	B14	0,00			0,00		0,00
- aziende speciali e partecipate	5.845.293,88	0,00	0,00	0,00	0,00	0,00	C19	5.845.293,88			0,00		0,00
- altri	3.786.715,43	0,00	0,00	25.502,91	3.000,00	0,00	B14	3.764.212,52			0,00		-22.502,91
6) Interessi passivi ed oneri finanziari diversi	1.711.526,30	0,00	0,00	0,00	0,00	0,00	D21	1.711.526,30			0,00		0,00
7) Imposte e tasse	1.759.150,26	3.401,61	3.863,60	197.204,88	400,26	-516.453,00	B15	2.078.336,65			461,99		-196.804,62
8) oneri straordinari della gestione corrente	98.653,59	0,00	0,00	0,00	0,00	0,00	E28	98.653,59			0,00		0,00
<b>Totale Spese Correnti</b>	<b>72.851.873,36</b>	<b>87.092,39</b>	<b>123.698,76</b>	<b>1.640.644,25</b>	<b>3.071.018,35</b>	<b>-201.756,33</b>				<b>C II</b>	<b>36.606,37</b>	<b>D I</b>	<b>1.430.374,10</b>
<b>Titolo II SPESE IN CONTO CAPITALE</b>													
1) acquisizione di beni immobili	2.888.947,71					375.813,85		0,00					
di cui :													
a) pagamenti eseguiti	12.897.337,91									A	12.521.524,06		
b) somme rimaste da pagare	24.317.463,92									D	24.317.463,92	E	24.317.463,92
2) espropri e servitù onerose	6.660,10					-523.318,81		0,00					
di cui :													
a) pagamenti eseguiti	641.044,11									A	641.044,11		
b) somme rimaste da pagare	125.928,70									D	125.928,70	E	125.928,70





# PROSPETTO DI CONCILIAZIONE (Spese)


Comune di ASTI

Esercizio 2010

	IMPEGNI FINANZIARI DI COMPETENZA	RISCONTI ATTIVI		RATEI PASSIVI		ALTRE RETTIFICHE DEL CONTO FINANZIARIO (-)	AL CONTO ECONOMICO		NOTE	AL CONTO DEL PATRIMONIO			
		Iniziali (+)	Finali (-)	Iniziali (-)	Finali (+)		Rif. CE	(1S+2S-3S-4S+5S-6S)		Rif. CP	Attivo	Rif. CP	Passivo
	(1S)	(2S)	(3S)	(4S)	(5S)	(6S)		(7S)					
3) acquisto di beni specifici per realizzazioni in economia	0,00					0,00		0,00					
di cui :													
a) pagamenti eseguiti	0,00									A	0,00		
b) somme rimaste da pagare	0,00									D	0,00	E	0,00
4) utilizzo di beni di terzi per realizzazioni in economia	0,00					0,00		0,00					
di cui :													
a) pagamenti eseguiti	0,00									A	0,00		
b) somme rimaste da pagare	0,00									D	0,00	E	0,00
5) acquisizione di beni mobili, macchine ed attrezzature tecnico- scientifiche	508.649,90					-223.289,58		0,00					
di cui :													
a) pagamenti eseguiti	925.980,08									A	702.690,50		
b) somme rimaste da pagare	1.018.384,95									D	1.018.384,95	E	1.018.384,95
6) incarichi professionali esterni	121.380,17					224.376,85		0,00					
di cui :													
a) pagamenti eseguiti	163.685,07									A	388.061,92		
b) somme rimaste da pagare	373.666,24									D	399.868,79	E	399.868,79
7) trasferimenti di capitale	284.737,87					-354.256,43		0,00					
di cui :													
a) pagamenti eseguiti	354.256,43									A	0,00		
b) somme rimaste da pagare	677.800,45									D	677.800,45	E	677.800,45
8) partecipazioni azionarie	0,00					0,00		0,00					
di cui :													
a) pagamenti eseguiti	0,00									A	0,00		
b) somme rimaste da pagare	0,00									D	0,00	E	0,00
9) conferimenti di capitale	0,00					0,00		0,00					
di cui :													
a) pagamenti eseguiti	0,00									A	0,00		
b) somme rimaste da pagare	0,00									D	0,00	E	0,00








# PROSPETTO DI CONCILIAZIONE (Spese)

Comune di ASTI

Esercizio 2010

	IMPEGNI FINANZIARI DI COMPETENZA	RISCONTI ATTIVI		RATEI PASSIVI		ALTRE RETTIFICHE DEL CONTO FINANZIARIO (-)	AL CONTO ECONOMICO		NOTE	AL CONTO DEL PATRIMONIO			
		Iniziali (+)	Finali (-)	Iniziali (-)	Finali (+)		Rif. CE	(1S+2S-3S-4S+5S-6S)		Rif. CP	Attivo	Rif. CP	Passivo
	(1S)	(2S)	(3S)	(4S)	(5S)	(6S)		(7S)					
10) concessioni di crediti e anticipazioni	0,00					0,00		0,00					
di cui :													
a) pagamenti eseguiti	0,00									A III 2)	0,00	+(nota 4)	
b) somme rimaste da pagare	0,00									o BII	0,00		
										D	0,00	E	0,00
<b>Totale Spese in Conto Capitale</b>	<b>3.810.375,75</b>										0,00		0,00
di cui :													
a) pagamenti eseguiti	14.982.303,60										0,00		0,00
b) somme rimaste da pagare	26.513.244,26										0,00		0,00
<b>Titolo III RIMOBORSO DI PRESTITI</b>													
1) Rimborso anticipazioni di cassa	0,00											C IV	0,00
2) Rimborso di finanziamenti a breve termine	0,00											C I 1)	0,00
3) Rimborso di quota capitale di mutui e prestiti	3.243.283,57											C I 2)	3.243.283,57
4) Rimborso di prestiti obbligazionari	320.203,28											C I 3)	320.203,28
5) Rimborso di quota capitale di debiti pluriennali	0,00											C I 4)	0,00
<b>Totale Rimborso di Prestiti</b>	<b>3.563.486,85</b>												(nota 5)
<b>Titolo IV SERVIZI PER CONTO TERZI</b>	<b>7.533.423,28</b>											C V	1.407.057,30
<b>TOTALE GENERALE DELLA SPESA</b>	<b>87.759.159,24</b>												
- Variazioni nelle rimanenze delle materie prime e/o di beni di consumo							B11	0,00		B I	0,00		
- Quote di ammortamento dell'esercizio							B16	8.009.943,39 (nota 6)		A	8.009.943,39		
- Accantonamento per svalutazione crediti							E27	0,00 (nota 7)		A III 4)	0,00		
- Insussistenza dell'attivo							E25	3.670.494,06 (nota 8)			0,00		0,00





# PROSPETTO DI CONCILIAZIONE (Spese)

Comune di ASTI

Esercizio 2010

IMPEGNI FINANZIARI DI COMPETENZA	RISCONTI ATTIVI		RATEI PASSIVI		ALTRE RETTIFICHE DEL CONTO FINANZIARIO (-)	AL CONTO ECONOMICO		NOTE	AL CONTO DEL PATRIMONIO			
	Iniziali (+)	Finali (-)	Iniziali (-)	Finali (+)		Rif. CE	(1S+2S-3S-4S+5S-6S)		Rif. CP	Attivo	Rif. CP	Passivo
(1S)	(2S)	(3S)	(4S)	(5S)	(6S)		(7S)					

- (1) - Tra le altre rettifiche del risultato finanziario va considerata l'IVA a credito, compresa negli impegni finanziari del titolo I "Spese Correnti", per attività in regime d'impresa; l'ammontare dell'IVA per fatture da ricevere o registrate in sospensione d'IVA, va riportato nell'attivo del conto del patrimonio alla voce "Crediti per IVA" (B II 4), costituendo un credito verso l'erario a fronte del debito accertato al lordo d'IVA per spese di funzionamento.
- (2) - L'importo corrispondente ai pagamenti in conto competenze del titolo II "Spese in conto capitale" va riferito in aumento alla specifica "IMMOBILIZZAZIONE" dell'attivo; analogamente va operato per i pagamenti in conto residui.
- (3) - L'importo corrisponde alle somme rimaste da pagare in conto competenze del titolo II "Spese in conto capitale": vale a dire che le somme da conservare nel conto finanziario della competenza, a residuo passivo, vanno nell'attivo riferite in aumento al conto d'ordine "Opere da realizzare" e nel passivo riferite in aumento al conto d'ordine "Impegni per opere da realizzare". I pagamenti disposti per spese del Titolo II, "Spese in conto capitale, in conto residui esercizi precedenti, vanno riferiti in diminuzione nell'attivo e nel passivo ai suddetti conti d'ordine.
- (4) - L'importo impegnato dell'intervento "concessioni di crediti ed anticipazioni" va riferito in aumento alla voce dell'Attivo A III 2 "Crediti verso partecipate", ove la concessione di crediti ed anticipazioni riguardi aziende speciali, controllate e collegate; va riferito in aumento alla voce B II dell'Attivo "Crediti" negli altri casi.
- (5) - Va indicata la somma rimasta da pagare a terzi in conto competenza finanziaria.
- (6) - L'ammontare dell'esercizio (7S) va portato ad incremento del Fondo d'ammortamento e quindi in diminuzione del corrispondente valore dell'attivo (A).
- (7) - L'importo accantonato per svalutazione crediti, che non può costituire impegno nel conto del bilancio, va riferito nel conto del patrimonio in diminuzione all'Attivo alla voce "Immobilizzazioni finanziarie - crediti di dubbia esigibilità"; nel caso di accertata effettiva inesigibilità di importi dell'Attivo di conto del patrimonio "Immobilizzazioni Finanziarie - crediti di dubbia esigibilità" è possibile utilizzare l'accantonamento per "Fondo svalutazione crediti" con le modalità previste dal regolamento di contabilità dell'ente.
- (8) - Minori crediti (minori residui attivi del conto del bilancio).

Comune di ASTI, lì 27/04/2011

IL SEGRETARIO

IL SEGRETARIO GENERALE

Dott.ssa Vincenzina Cinnatti

IL RAPPRESENTANTE LEGALE

IL SINDACO  
Giorgio Galvagno


IL RESPONSABILE DEL SERVIZIO FINANZIARIO

IL DIRIGENTE

DOTT.SSA Giuliana Dabbene







Comune di ASTI

## Conto Economico

Esercizio 2010

	PARZIALI	TOTALI	COMPLESSIVI
<b>A) Proventi della Gestione</b>			
1) Proventi Tributarî	33.374,645,43		
2) Proventi da trasferimenti	27.888.926,34		
3) Proventi da servizi pubblici	5.614.878,85		
4) Proventi da gestione patrimoniale	3.124.686,94		
5) Proventi diversi	6.474.584,67		
6) Proventi da concessioni da edificare	1.481.442,86		
7) Incrementi di immobilizzazioni per lavori interni	0,00		
8) Variazioni nelle rimanenze di prodotti in corso di lavorazione etc.	36.963,18		
<b>Totale proventi della gestione (A)</b>		<b>77.996.128,27</b>	
<b>B) Costi della Gestione</b>			
9) Personale	23.483.053,73		
10) Acquisto di materie prime e/o beni di consumo	779.926,08		
11) Variazioni nelle rimanenze di materie prime e/o beni di consumo	0,00		
12) Prestazione di servizi	36.521.268,63		
13) Godimento beni di terzi	165.126,04		
14) Trasferimenti	4.510.380,44		
15) Imposte e tasse	2.078.336,65		
16) Quote di ammortamento esercizio	8.009.943,39		
<b>Totale costi di gestione (B)</b>		<b>75.548.034,96</b>	
<b>Risultato della Gestione (A-B)</b>		<b>2.448.093,31</b>	
<b>C) Proventi e oneri da aziende speciali partecipate</b>			
17) Utili	219.798,84		
18) Interessi su capitale in dotazione	0,00		
19) Trasferimenti ad aziende speciali e partecipate	5.845.293,88		
<b>Totale (C) (17+18-19)</b>		<b>-5.625.495,04</b>	
<b>Risultato della gestione operativa(A-B+/-C)</b>			<b>-3.177.401,73</b>





Comune di ASTI

## Conto Economico

Esercizio 2010

	PARZIALI	TOTALI	COMPLESSIVI
<b>D) Proventi ed oneri finanziari</b>			
20) Interessi attivi	174.781,50		
21a) Interessi passivi su mutui e prestiti	1.711.526,30		
21b) Interessi passivi su obbligazioni	0,00		
21c) Interessi passivi su anticipazioni	0,00		
21d) Interessi passivi per altre cause	0,00		
<b>Totale (D) (20-21)</b>		-1.536.744,80	-1.536.744,80
<b>E) Proventi ed oneri straordinari</b>			
<b>Proventi</b>			
22) Proventi da insussistenze del passivo	3.545.878,62		
23) Proventi da sopravvenienze attive	1.210.273,39		
24) Proventi da plusvalenze patrimoniali	1.247.420,97		
<b>Totale Proventi (e.1)(22+23+24)</b>		6.003.572,98	
<b>Oneri</b>			
25) Oneri da insussistenze dell'attivo	2.211.110,78		
26) Oneri da minusvalenze patrimoniali	6.552,53		
27) Oneri da accantonamento per svalutazione crediti	0,00		
28) Oneri straordinari	98.653,59		
<b>Totale Oneri (e.2)(25+26+27+28)</b>		2.316.316,90	
<b>Totale(E) (e.1-e.2)</b>		3.687.256,08	
<b>Risultato Economico Dell'Esercizio(A-B+/-C+/-D+/-E)</b>			-1.026.890,45

ASTI ,li 27/04/2011

Il segretario

IL SEGRETARIO GENERALE

Dott.ssa Vincenzina Giaretta



Il legale rappresentante  
dell'ente

IL SINDACO

Giorgio Galimagno

Il responsabile del  
servizio finanziario

IL DIRIGENTE

DOT.T.SSA Giuliana Dabbene







Comune di ASTI

## Conto del Patrimonio (attivo)

Esercizio 2010

	Importi Parziali	Consistenza Iniziale	Variazioni da c/Finanziario		Variazioni da altre cause		Consistenza Finale
			+	-	+	-	
<b>A IMMOBILIZZAZIONI</b>							
<b>I IMMOBILIZZAZIONI IMMATERIALI</b>							
1 Costi pluriennali capitalizzati (relativo fondo di ammortamento in detrazione)	0,00	132.502,38	34.411,87	0,00	0,00	40.007,96	126.906,29
<b>totale</b>	<b>0,00</b>	<b>132.502,38</b>	<b>34.411,87</b>	<b>0,00</b>	<b>0,00</b>	<b>40.007,96</b>	<b>126.906,29</b>
<b>II IMMOBILIZZAZIONI MATERIALI</b>							
1 Beni demaniali (relativo fondo di ammortamento in detrazione)	0,00	91.454.445,26	5.344.587,34	0,00	763.800,75	2.606.316,17	94.956.517,18
2 Terreni (patrimonio indisponibile)	0,00	2.650.706,70	5.455,50	0,00	24.287,68	33.480,06	2.646.969,82
3 Terreni (patrimonio disponibile)	0,00	171.405,74	0,00	0,00	0,00	0,00	171.405,74
4 Fabbricati (patrimonio indisponibile) (relativo fondo di ammortamento in detrazione)	0,00	98.056.976,82	5.133.006,37	0,00	1.561.740,56	5.622.446,54	99.129.277,21
5 Fabbricati (patrimonio disponibile) (relativo fondo di ammortamento in detrazione)	0,00	6.410.249,30	51.802,67	0,00	511.730,86	707.682,96	6.266.099,87
6 Macchinari, attrezzature e impianti (relativo fondo di ammortamento in detrazione)	0,00	2.005.964,16	145.273,52	0,00	11.166,62	521.132,17	1.641.272,13
7 Attrezzature e sistemi informatici (relativo fondo di ammortamento in detrazione)	0,00	277.572,00	172.995,38	0,00	0,00	180.991,77	269.575,61
8 Automezzi e Motomezzi (relativo fondo di ammortamento in detrazione)	0,00	263.595,40	285.805,86	0,00	191.317,40	334.606,40	406.112,26
9 Mobili e macchine d'ufficio (relativo fondo di ammortamento in detrazione)	0,00	1.110.205,53	98.280,74	0,00	0,00	416.086,20	792.400,07
10 Universalita' di beni (patrimonio indisponibile) (relativo fondo di ammortamento in detrazione)	0,00	14.587,06	335,00	0,00	0,00	8.562,30	6.359,76
11 Universalita' di beni (patrimonio disponibile) (relativo fondo di ammortamento in detrazione)	0,00	0,00	0,00	0,00	0,00	0,00	0,00
12 Diritti reali su beni di terzi	0,00	0,00	0,00	0,00	0,00	0,00	0,00
13 Immobilizzazioni in corso	0,00	41.534.750,10	3.244.087,10	0,00	57.900,00	178.684,13	44.658.053,07
<b>totale</b>	<b>0,00</b>	<b>243.950.458,07</b>	<b>14.481.629,48</b>	<b>0,00</b>	<b>3.121.943,87</b>	<b>10.609.988,70</b>	<b>250.944.042,72</b>





Comune di ASTI

## Conto del Patrimonio (attivo)

Esercizio 2010

	Importi Parziali	Consistenza Iniziale	Variazioni da c/Finanziario		Variazioni da altre cause		Consistenza Finale
			+	-	+	-	
<b>III IMMOBILIZZAZIONI FINANZIARIE</b>							
1 Partecipazioni in :							
a) Imprese controllate	0,00	5.469.948,55	0,00	0,00	50.338,75	0,00	5.520.287,30
b) Imprese collegate	0,00	487.514,33	0,00	0,00	682.604,16	5.448,79	1.164.669,70
c) Altre Imprese	0,00	91.571,64	0,00	0,00	1.810,52	0,00	93.382,16
2 Crediti verso :							
a) Imprese controllate	0,00	0,00	0,00	0,00	0,00	0,00	0,00
b) Imprese collegate	0,00	2.196.395,50	0,00	0,00	0,00	0,00	2.196.395,50
c) Altre Imprese	0,00	0,00	0,00	0,00	0,00	0,00	0,00
3 Titoli (investimenti a medio e lungo termine)	0,00	0,00	0,00	0,00	0,00	0,00	0,00
4 Crediti di dubbia esigibilità (detratto il fondo svalutazione crediti)	0,00	12.388.314,26	0,00	0,00	1.675.878,29	216.495,01	13.847.697,54
5 Crediti per depositi cauzionali	0,00	4.839,62	0,00	0,00	0,00	0,00	4.839,62
<b>totale</b>	<b>0,00</b>	<b>20.638.583,90</b>	<b>0,00</b>	<b>0,00</b>	<b>2.410.631,72</b>	<b>221.943,80</b>	<b>22.827.271,82</b>
<b>TOTALE IMMOBILIZZAZIONI</b>	<b>0,00</b>	<b>264.721.544,35</b>	<b>14.516.041,35</b>	<b>0,00</b>	<b>5.532.575,59</b>	<b>10.871.940,46</b>	<b>273.898.220,83</b>
<b>B ATTIVO CIRCOLANTE</b>							
I RIMANENZE	0,00	234.639,44	0,00	0,00	271.602,62	234.639,44	271.602,62
<b>totale</b>	<b>0,00</b>	<b>234.639,44</b>	<b>0,00</b>	<b>0,00</b>	<b>271.602,62</b>	<b>234.639,44</b>	<b>271.602,62</b>








Comune di ASTI

## Conto del Patrimonio (attivo)

Esercizio 2010

	Importi Parziali	Consistenza Iniziale	Variazioni da c/Finanziario		Variazioni da altre cause		Consistenza Finale
			+	-	+	-	
<b>II CREDITI</b>							
1 Verso contribuenti	0,00	6.590.730,28	34.580.856,82	31.066.695,58	0,00	963.268,20	9.141.623,32
<b>2 Verso enti del set pubblico allargato :</b>							
a)Stato - correnti	0,00	1.440.468,40	19.571.911,78	19.437.341,11	0,00	301.048,48	1.273.990,59
a1)Stato - capitale	0,00	2.744.774,68	281.928,70	1.817.032,99	0,00	0,00	1.209.670,39
b)Regione - correnti	0,00	4.294.795,98	7.343.609,74	6.809.173,43	3.755,01	0,00	4.832.987,30
b1)Regione - capitale	0,00	10.939.230,45	296.082,00	4.828.670,48	0,00	1.056.331,96	5.350.310,01
c)Altri - correnti	0,00	1.517.651,81	865.227,87	1.574.854,53	0,00	39.307,75	768.717,40
c1)Altri - capitale	0,00	606.923,29	0,00	225.540,46	0,00	27.867,64	353.515,19
<b>3 Verso debitori diversi :</b>							
a)Verso utenti di servizi pubblici	0,00	2.328.099,74	5.992.573,34	5.565.365,69	0,00	204.547,37	2.550.760,02
b)Verso utenti di beni patrimoniali	0,00	2.055.528,81	2.887.863,19	3.150.776,51	0,00	239.081,00	1.553.534,49
c)Verso altri - correnti	0,00	4.315.227,38	4.084.159,83	3.851.545,73	0,00	244.716,17	4.303.125,31
c1)Verso altri - capitale	0,00	1.491.166,58	2.849.774,44	3.255.614,39	0,00	27.468,01	1.057.858,62
d)Da alienazioni patrimoniali	0,00	3.038.754,82	1.189.530,70	1.489.334,89	0,00	403.385,00	2.335.565,63
e)Per somme corrisposte c/terzi	0,00	996.086,13	7.533.423,28	7.871.150,28	0,00	194.930,38	463.428,75
4 Crediti per IVA	0,00	981.366,00	420.791,00	378.278,00	0,00	593.493,00	430.386,00
<b>5 Per depositi :</b>							
a)Banche	0,00	5.745.695,83	100.000,00	0,00	0,00	993.150,63	4.852.545,20
b)Cassa depositi e prestiti	0,00	4.192.463,87	0,00	862.662,87	0,00	668.364,05	2.661.436,95
<b>totale</b>	<b>0,00</b>	<b>53.278.964,05</b>	<b>87.997.732,69</b>	<b>92.184.036,94</b>	<b>3.755,01</b>	<b>5.956.959,64</b>	<b>43.139.455,17</b>
<b>III ATTIVITA' FINANZIARIE CHE NON COSTITUISCONO IMMOBILIZZI</b>							
1 Titoli	0,00	0,00	0,00	0,00	0,00	0,00	0,00
<b>totale</b>	<b>0,00</b>	<b>0,00</b>	<b>0,00</b>	<b>0,00</b>	<b>0,00</b>	<b>0,00</b>	<b>0,00</b>





Comune di ASTI

## Conto del Patrimonio (attivo)

Esercizio 2010

		Importi Parziali	Consistenza Iniziale	Variazioni da c/Finanziario		Variazioni da altre cause		Consistenza Finale
				+	-	+	-	
<b>IV</b>	<b><u>DISPONIBILITA' LIQUIDE</u></b>							
1	Fondo di cassa	0,00	16.178.389,94	91.805.758,94	95.785.813,72	0,00	0,00	12.198.335,16
2	Depositi bancari	0,00	0,00	0,00	0,00	0,00	0,00	0,00
	<b>totale</b>	<b>0,00</b>	<b>16.178.389,94</b>	<b>91.805.758,94</b>	<b>95.785.813,72</b>	<b>0,00</b>	<b>0,00</b>	<b>12.198.335,16</b>
	<b>TOTALE ATTIVO CIRCOLANTE</b>	<b>0,00</b>	<b>69.691.993,43</b>	<b>179.803.491,63</b>	<b>187.969.850,66</b>	<b>275.357,63</b>	<b>6.191.599,08</b>	<b>55.609.392,95</b>
<b>C</b>	<b><u>RATEI E RISCONTI</u></b>							
I	<u>Ratei attivi</u>	0,00	1.392,27	0,00	0,00	1.975,78	1.392,27	1.975,78
II	<u>Risconti attivi</u>	0,00	87.092,39	0,00	0,00	123.698,76	87.092,39	123.698,76
	<b>TOTALE RATEI E RISCONTI</b>	<b>0,00</b>	<b>88.484,66</b>	<b>0,00</b>	<b>0,00</b>	<b>125.674,54</b>	<b>88.484,66</b>	<b>125.674,54</b>
	<b>TOTALE DELL'ATTIVO (A+B+C)</b>	<b>0,00</b>	<b>334.502.022,44</b>	<b>194.319.532,98</b>	<b>187.969.850,66</b>	<b>5.933.607,76</b>	<b>17.152.024,20</b>	<b>329.633.288,32</b>
	<b><u>CONTI D'ORDINE</u></b>							
D	<u>Opere da realizzare</u>	0,00	39.578.133,38	3.810.375,75	14.982.303,60	0,00	1.892.961,27	26.513.244,26
E	<u>Beni conferiti in aziende speciali</u>	0,00	0,00	0,00	0,00	0,00	0,00	0,00
F	<u>Beni di terzi</u>	0,00	65.517.822,64	0,00	0,00	3.970.526,97	3.662.333,08	65.826.016,53
	<b>TOTALE CONTI D'ORDINE</b>	<b>0,00</b>	<b>105.095.956,02</b>	<b>3.810.375,75</b>	<b>14.982.303,60</b>	<b>3.970.526,97</b>	<b>5.555.294,35</b>	<b>92.339.260,79</b>







Comune di ASTI

## Conto del Patrimonio (passivo)

Esercizio 2010

	Importi Parziali	Consistenza Iniziale	Variazioni da c/Finanziario		Variazioni da altre Cause		Consistenza Finale
			+	-	+	-	
<b>A PATRIMONIO NETTO</b>							
I Netto patrimoniale	0,00	40.530.458,88	0,00	0,00	0,00	7.880.075,05	32.650.383,83
II Netto da beni demaniali	0,00	45.964.036,70	0,00	0,00	5.639.359,05	0,00	51.603.395,75
<b>TOTALE PATRIMONIO NETTO</b>	<b>0,00</b>	<b>86.494.495,58</b>	<b>0,00</b>	<b>0,00</b>	<b>5.639.359,05</b>	<b>7.880.075,05</b>	<b>84.253.779,58</b>
<b>B CONFERIMENTI</b>							
I Conferimenti da trasferimenti in c/capitale	0,00	106.726.583,56	578.010,70	0,00	0,00	2.026.666,59	105.277.927,67
II Conferimenti da concessioni di edificare	0,00	70.029.383,19	2.845.752,49	0,00	817.600,75	2.343.936,45	71.348.799,98
<b>TOTALE CONFERIMENTI</b>	<b>0,00</b>	<b>176.755.966,75</b>	<b>3.423.763,19</b>	<b>0,00</b>	<b>817.600,75</b>	<b>4.370.603,04</b>	<b>176.626.727,65</b>
<b>C DEBITI</b>							
I Debiti di finanziamento							0,00
1) per finanziamenti a breve termine	0,00	0,00	0,00	0,00	0,00	0,00	0,00
2) per mutui e prestiti	0,00	43.855.536,06	0,00	3.243.283,57	34.938,98	0,00	40.647.191,47
3) per prestiti obbligazionari	0,00	1.601.016,49	0,00	320.203,28	0,00	0,00	1.280.813,21
4) per debiti pluriennali	0,00	0,00	0,00	0,00	0,00	0,00	0,00
II Debiti di funzionamento	0,00	15.594.744,39	67.006.579,48	78.200.271,10	14.982.303,60	2.971.974,10	16.411.382,27
III Debiti per IVA	0,00	0,00	0,00	0,00	0,00	0,00	0,00
IV Debiti per anticipazioni di cassa	0,00	0,00	0,00	0,00	0,00	0,00	0,00
V Debiti per somme anticipate da terzi	0,00	5.027.818,91	7.533.423,28	8.805.750,21	0,00	573.904,52	3.181.587,46
VI Debiti verso							0,00
1) Imprese controllate	0,00	3.271.279,57	5.845.293,88	5.216.305,56	0,00	0,00	3.900.267,89
2) Imprese collegate	0,00	0,00	0,00	0,00	0,00	0,00	0,00
3) Altri (aziende speciali, consorzi, istituzioni)	0,00	220.960,62	0,00	0,00	0,00	0,00	220.960,62
VII Altri debiti	0,00	39.559,82	0,00	0,00	0,00	0,00	39.559,82
<b>TOTALE DEBITI</b>	<b>0,00</b>	<b>69.610.915,86</b>	<b>80.385.296,64</b>	<b>95.785.813,72</b>	<b>15.017.242,58</b>	<b>3.545.878,62</b>	<b>65.681.762,74</b>





Comune di ASTI

## Conto del Patrimonio (passivo)

Esercizio 2010

**D RATEI E RISCONTI**

	Importi Parziali	Consistenza Iniziale	Variazioni da c/Finanziario		Variazioni da altre Cause		Consistenza Finale
			+	-	+	-	
I Ratei passivi	0,00	1.640.644,25	0,00	0,00	3.071.018,35	1.640.644,25	3.071.018,35
II Risconti passivi	0,00	0,00	0,00	0,00	0,00	0,00	0,00
<b>TOTALE RATEI E RISCONTI</b>	<b>0,00</b>	<b>1.640.644,25</b>	<b>0,00</b>	<b>0,00</b>	<b>3.071.018,35</b>	<b>1.640.644,25</b>	<b>3.071.018,35</b>
<b>TOTALE DEL PASSIVO (A+B+C+D)</b>	<b>0,00</b>	<b>334.502.022,44</b>	<b>83.809.059,83</b>	<b>95.785.813,72</b>	<b>24.545.220,73</b>	<b>17.437.200,96</b>	<b>329.633.288,32</b>

**CONTI D'ORDINE**

E	Impegni opere da realizzare	0,00	39.578.133,38	3.810.375,75	14.982.303,60	0,00	1.892.961,27	26.513.244,26
F	Conferimenti in aziende speciali	0,00	0,00	0,00	0,00	0,00	0,00	0,00
G	Beni di terzi	0,00	65.517.822,64	0,00	0,00	3.970.526,97	3.662.333,08	65.826.016,53
<b>TOTALE CONTI D'ORDINE</b>		<b>0,00</b>	<b>105.095.956,02</b>	<b>3.810.375,75</b>	<b>14.982.303,60</b>	<b>3.970.526,97</b>	<b>5.555.294,35</b>	<b>92.339.260,79</b>

ASTI, li 27/04/2011

Il segretario

IL SEGRETARIO GENERALE

Dott.ssa Vincenzina Giaretti

Il legale rappresentante  
dell'enteIL SINDACO  
Giorgio GalvagnoIl responsabile del  
servizio finanziario

IL DIRIGENTE

Dott.ssa Giuliana Dabbene

